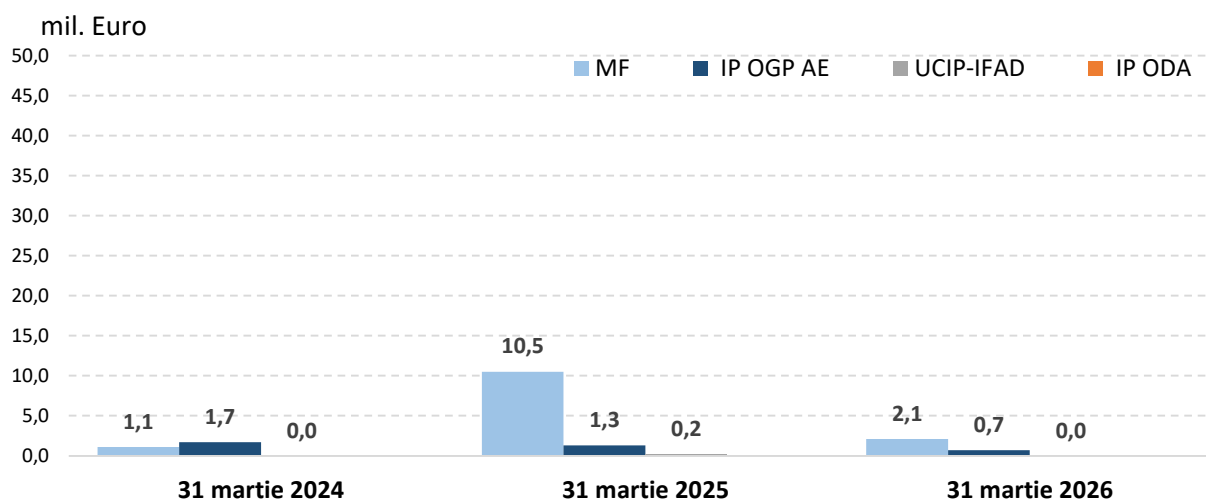
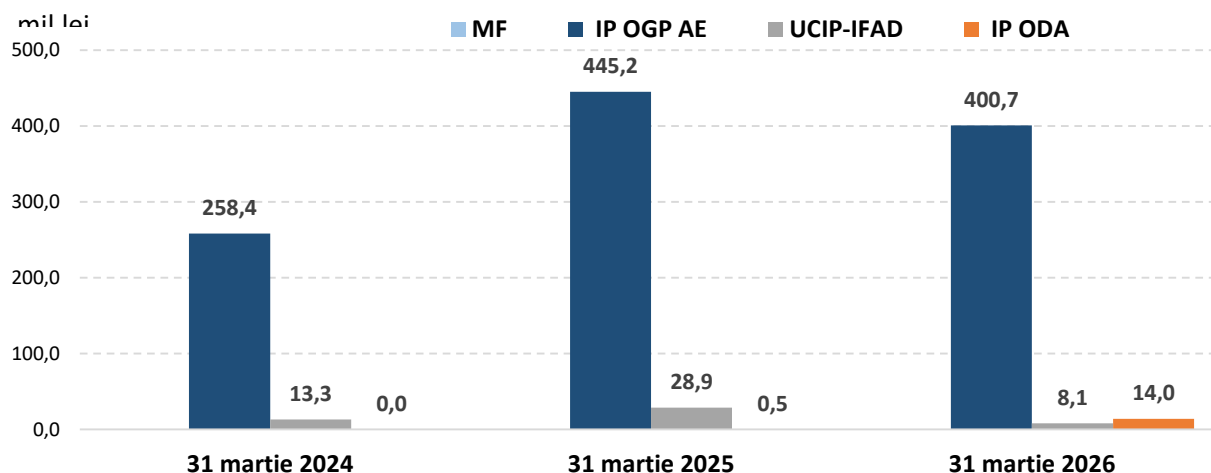


**Informația privind împrumuturile recreditate prin intermediul
Ministerului Finanțelor, Oficiului de Gestionare a Programelor de
Asistență Externă, Unității Consolidate pentru Implementarea
Programelor Fondului Internațional pentru Dezvoltarea Agricolă
și Organizația pentru Dezvoltarea Antreprenoriatului
la situația din 31 martie 2026**

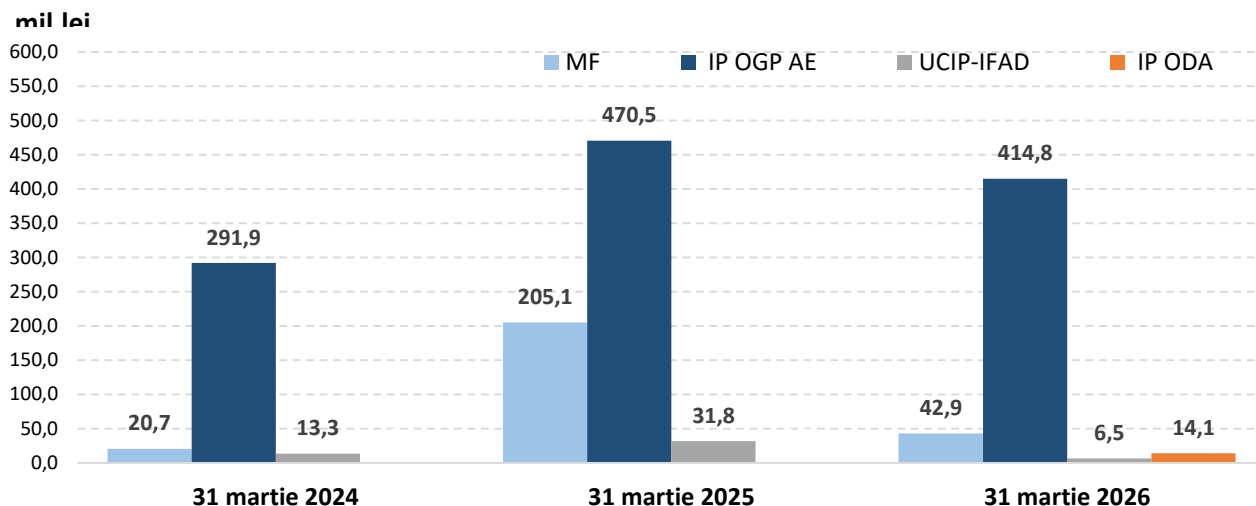
Recreditarea împrumuturilor de stat

Recreditarea de stat se efectuează prin intermediul MF, IP OGP AE, Unității Consolidate pentru Implementarea Programelor Fondului Internațional pentru Dezvoltarea Agricolă (UCIP-IFAD) și IP ODA.

Pe parcursul trimestrului I al anului 2026, din contul liniilor de creditare și a mijloacelor circulante acumulate pentru realizarea proiectelor finanțate din surse externe au fost recreditate împrumuturi către agenții economici, autoritățile publice locale, bănci, organizațiile de creditare nebankare, asociațiile de economii și împrumut participante la recreditarea de stat în valoare de 422,8 mil. lei și 2,8 mil. euro (echivalent a cca 478,3 mil. lei), inclusiv: din surse recreditate din mijloacele circulante acumulate – 400,7 mil. lei și 0,7 mil. euro (echivalent a cca 414,8 mil. lei) sau 86,7% din suma totală recreditată.



În perioada de analiză, se atestă un trend descendent aferent valorii mijloacelor financiare îndreptate spre recreditare în scopul implementării proiectelor finanțate din surse externe atât în moneda națională, cât și în euro.



În perioada de referință s-a înregistrat o diminuare a mijloacelor financiare îndreptate spre recreditarea de stat față de perioada similară a anul 2025, evoluție determinată de cererea mai mică de recreditare din partea beneficiarilor.

%, la situația din 31 martie 2026



În ceea ce privește structura pe valute, poziția dominantă este deținută de moneda națională, care reprezintă 88,4% din totalul împrumuturilor recreditate, urmată de euro cu 11,6%. Sumele recreditate se prezintă după cum urmează:

Sumele recreditate se prezintă după cum urmează:

1) prin intermediul MF – 2,1 mil. euro (echivalent a cca 42,9 mil. lei), inclusiv:

- Proiectul de dezvoltare a Sistemului Electroenergetic (Î.S. „Moldelectrica”) – 2,1 mil. euro;
- Cel de-al doilea Proiect de îmbunătățire a eficienței sistemului de alimentare centralizată cu energie termică, finanțat de Banca Mondială (S.A. „Termoelectrica”) – 0,06 mil. euro.

2) prin intermediul IP OGP AE (resurse recreditate din mijloacele OGP AE circulante acumulate) – 400,7 mil. lei și 0,7 mil. euro (echivalent a cca 414,8 mil. lei), dintre care:

- Proiectul de Finanțare Rurală și Dezvoltare a Întreprinderilor Mici (FIDA I) – 39,93 mil. lei;

- Proiectul de Revitalizare a Agriculturii (FIDA II, PRA) – 68,29 mil. lei;
- Proiectul de Dezvoltare a Afacerilor Rurale (FIDA III, PDAR) – 5,13 mil. lei;
- Proiectul de Servicii Financiare Rurale și Marketing (FIDA IV) – 5,56 mil. lei;
- Proiectul de Servicii Financiare Rurale și Dezvoltarea Businessului Agricol (FIDA V) – 47,61 mil. lei;
- Programul Rural de Reziliență Economică-Climatică Incluzivă (FIDA VI) – 14,45 mil. lei;
- Proiectul de Reziliență Rurală (FIDA VII, PRR) – 46,31 mil. lei;
- Proiectul de Investiții și Servicii Rurale, faza I (RISP I) – 41,07 mil. lei;
- Proiectul de Investiții și Servicii Rurale, faza II (RISP II) – 15,69 mil. lei;
- Proiectul Kreditanstalt fur Wiederaufbau (KfW) – 4,58 mil. lei;
- Proiectul de Ameliorare a Competitivității, faza 1 (PAC 1) – 3,35 mil. lei;
- Proiectul de Ameliorare a Competitivității, faza 2 (PAC 2) – 12,7 mil. lei;
- Proiectul Livada Moldovei – 49,8 mil. lei și 0,71 mil. euro;
- Proiectul COVID-19 răspuns de urgență și suport ÎMMM – 46,2 mil. lei.

3) prin intermediul Unității Consolidate pentru Implementarea Programelor Fondului Internațional pentru Dezvoltarea Agricolă (resurse recreditate direct din împrumuturile externe) – 8,0 mil. lei și (-0,08 mil. euro) (returnarea sumei nefolosite de către agentul economic)) (echivalent a cca 6,5 mil. lei), din care:

- Proiectul Îmbunătățirea capacităților pentru transformarea zonei rurale (FIDA VIII) – 8,0 mil. lei și (-0,08 mil. euro).

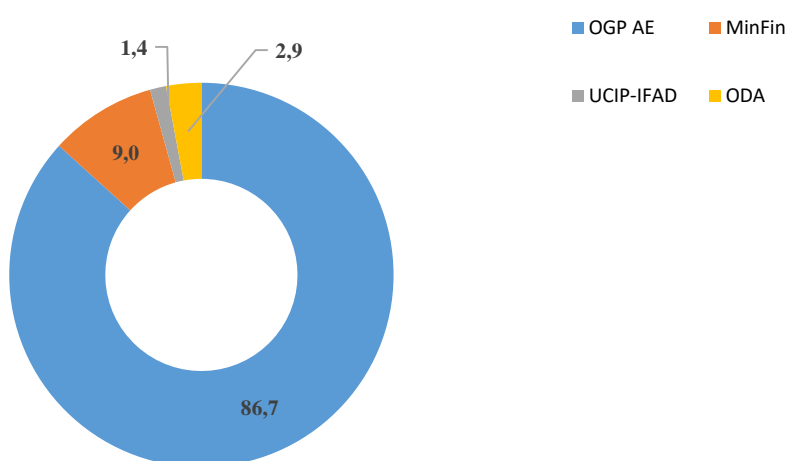
4) prin intermediul IP ODA – 14,1 mil. lei, din care:

- Proiectul susținerea dezvoltării întreprinderilor mici și mijlocii (BGK Polonia) – 14,1 mil. lei.

Prin urmare, cota majoritară de recreditare de stat îi revine IP OGP AE (86,7%), urmată de MF, cu cota de 9,0%, de IP ODA cu 2,9% și Unitatea Consolidată pentru Implementarea Programelor FIDA cu 1,4%.

Prin urmare, cota majoritară de recreditare de stat îi revine IP OGP AE (86,7%), urmată de MF, cu cota de 9,0%, de IP ODA cu 2,9% și Unitatea Consolidată pentru Implementarea Programelor FIDA cu 1,4%.

%, la situația din 31 martie 2026



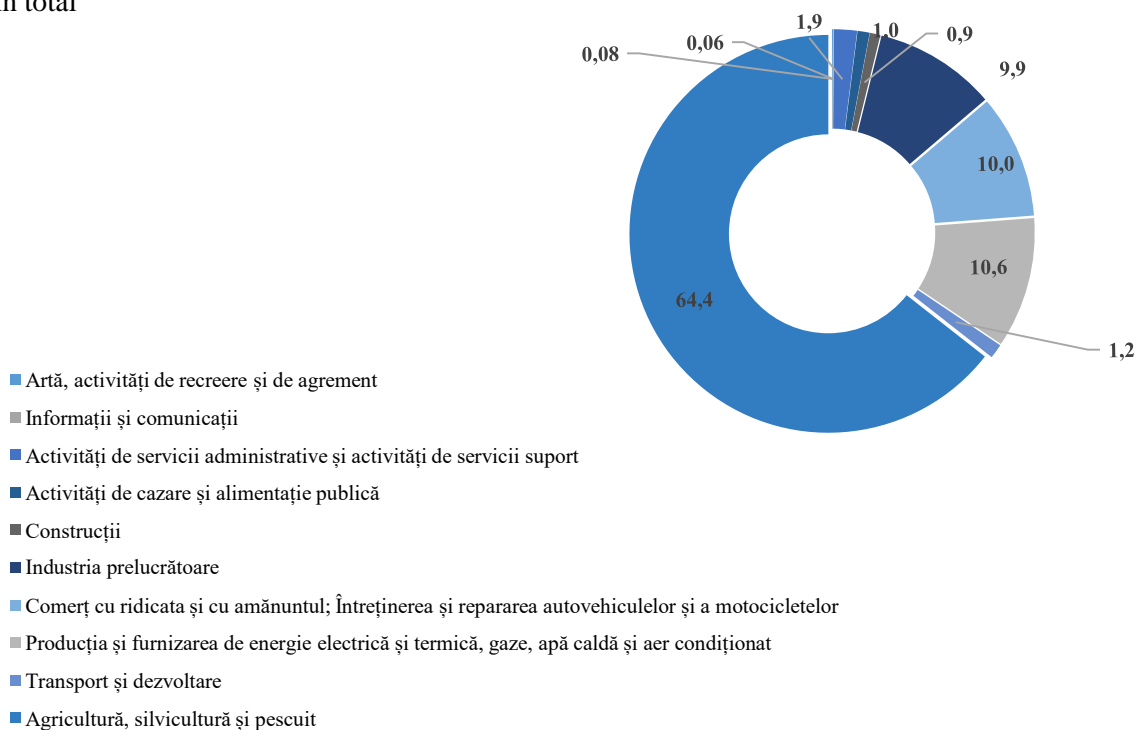
Împrumuturile recreditate de stat, sub aspectul activităților economice

Activitățile economice	mil. lei
Agricultură, silvicultură și pescuit	308,1
Transport și dezvoltare	5,6
Producția și furnizarea de energie electrică și termică, gaze, apă caldă și aer condiționat	50,8
Comerț cu ridicata și cu amănuntul; Întreținerea și repararea autovehiculelor și a motocicletelor	48,0
Industria prelucrătoare	47,4
Construcții	4,1
Activități de cazare și alimentație publică	4,7
Activități de servicii administrative și activități de servicii suport	8,9
Informații și comunicare	0,3
Artă, activități de recreere și de agrement	0,4
TOTAL:	478,3

Structura pe sectoare a împrumuturilor recreditate în trimestrul I al anului 2026 arată o concentrare pronunțată în sectorul agricultură, silvicultură și pescuit cu 64,4%, urmată de producția și furnizarea de energie electrică și termică, gaze, apă caldă și aer condiționat cu 10,6%. La polul opus, sectoarele informații și comunicații și artă, activități de recreere și agrement au înregistrat ponderi ne semnificative, de doar 0,06% și 0,08% respectiv.

Structura recreditării împrumuturilor de stat pe sectoare, pe parcursul trimestrului I al anului 2026 (%)

% din total



Deservirea împrumuturilor recreditate

Pe parcursul trimestrului I al anului 2026, agenții economici, autoritățile publice locale și băncile, organizațiile de creditare nebancare, asociațiile de economii și împrumut participante la recreditarea de stat au rambursat suma principală, dobânda și alte plăți aferente în valoare totală de 391,2 mil. lei, 0,3 mil. dolari SUA și 5,9 mil. euro (echivalent a cca 514,2 mil. lei). Astfel:

- 1) pentru împrumuturile recreditate prin intermediul MF au fost rambursate – 0,1 mil. lei, 0,1 mil. dolari SUA și 2,1 mil. euro.
- 2) pentru împrumuturile recreditate prin intermediul IP OGP AE au fost rambursate – 367,7 mil. lei, 0,2 mil. dolari SUA și 3,7 mil. euro, din care:
 - resurse recreditate direct din împrumuturi externe – 26,1 mil. lei și 1,9 mil. euro;
 - resurse recreditate din mijloacele circulante acumulate – 341,6 mil. lei, 0,2 mil. dolari SUA și 1,8 mil. euro.
- 3) pentru împrumuturile recreditate prin intermediul Unității Consolidate pentru Implementarea Programelor FIDA au fost rambursate – 21,1 mil. lei și 0,1 mil. euro.
- 4) pentru împrumuturile recreditate prin intermediul IP ODA au fost rambursate – 2,3 mil. lei și 0,0004 mil. euro.

Soldul datoriilor beneficiarilor pe împrumuturilor recreditate

După intermediari

Recreditarea de stat se efectuează prin intermediul MF, IP OGP AE, Unității Consolidate pentru Implementarea Programelor Fondului Internațional pentru Dezvoltarea Agricolă (UCIP-IFAD) și IP ODA.

La situația din 31 martie 2026, soldul datoriilor beneficiarilor recreditați a fost de 4120,8 mil. lei, 16,1 mil. dolari SUA, 204,2 mil. euro și 853,2 mil. yeni japonezi (echivalent a 8638,8 mil. lei). Comparativ cu perioada similară a 2025, soldul s-a micșorat cu 3127,6 mil. lei (-26,6%), iar comparativ cu sfârșitul anului 2025 s-a majorat cu 2,2%, ca urmare a recreditării beneficiarilor (întreprinderile de stat). Astfel:

- 1) pentru împrumuturile recreditate prin intermediul MF – 65,0 mil. lei, 14,6 mil. dolari SUA, 159,7 mil. euro și 853,2 mil. yeni japonezi (echivalent a 3654,2 mil. lei sau 42,3% din suma totală a datoriilor);
- 2) pentru împrumuturile recreditate prin intermediul IP OGP AE și Unității Consolidate pentru Implementarea Programelor FIDA – 3975,6 mil. lei, 1,5 mil. dolari SUA și 44,4 mil. euro (echivalent a 4902,4 mil. lei sau 56,7% din suma totală a datoriilor).
- 3) pentru împrumuturile recreditate prin intermediul IP ODA – 80,2 mil. lei și 0,1 mil. euro (echivalent a 82,2 mil. lei sau 1,0% din suma totală a datoriilor).

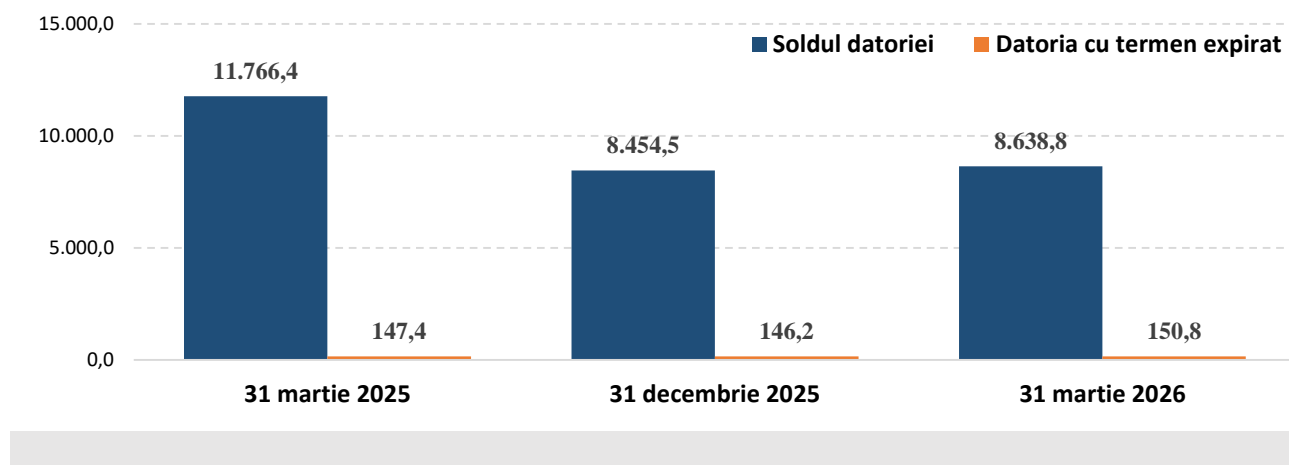
La situația din 31 martie 2026, datoria cu termen de achitare expirat se înregistrează atât la împrumuturile recreditate prin intermediul MF, cât și prin intermediul IP OGP AE și se cifrează la 65,8 mil. lei, 3,2 mil. dolari SUA și 1,4 mil. euro (echivalent a 150,8 mil. lei). Aceasta reprezintă 1,7% din suma totală a datoriilor și s-a majorat cu 3,4 mil. lei comparativ cu perioada similară a anului 2025, iar comparativ cu sfârșitul anului 2025 s-a majorat cu 3,1%, urmare a neexecutării în termen a graficelor de rambursare a împrumuturilor. Astfel:

- 1) pentru împrumuturile recreditate prin intermediul MF – 64,4 mil. lei, 3,2 mil. dolari SUA și 0,8 mil. euro (echivalent a 137,4 mil. lei) sau 91,1% din totalul datoriei expirate.

2) pentru împrumuturile recreditate și/sau monitorizate prin intermediul IP OGP AE – 1,4 mil. lei și 0,6 mil. euro (echivalentul a 13,4 mil. lei) sau 8,9% din totalul datoriei expirate.

După beneficiari

Evoluția datoriilor beneficiarilor recreditați (mil. lei)



Analizând structura datoriilor prin prisma beneficiarilor recreditați, se constată că în perioada de referință sunt în derulare operațiuni de recreditare față de 68 de beneficiari recreditați:

1) 29 de agenți economici cu soldul datoriilor de 3307,4 mil. lei sau 38,3% din suma totală a datoriilor, dintre care 134,7 mil. lei sunt datorii cu termen de achitare expirat (89,3% din suma totală a datoriilor expirate), dintre care:

a) 14 întreprinderi care au datorii în sumă de 3102,5 mil. lei activează în regim ordinar. Suma datoriilor cu termen de achitare expirat constituie 5,9 mil. lei (3,9% din suma totală a datoriilor expirate);

b) 9 întreprinderi care au datorii în sumă de 121,8 mil. lei se află în proces de insolvabilitate conform Legii insolvabilității. Suma datoriilor cu termen de achitare expirat constituie 45,6 mil. lei (30,3% din suma totală a datoriilor expirate);

c) 4 întreprinderi care au datorii în sumă de 73,2 mil. lei sunt în incapacitate de plată. Suma datoriilor cu termen de achitare expirat constituie 73,2 mil. lei (48,6% din suma totală a datoriilor expirate);

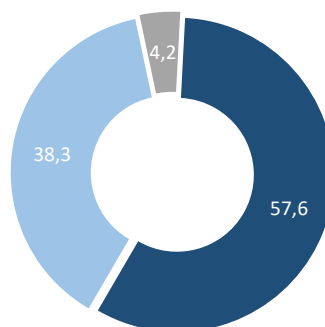
d) 2 întreprinderi au datorii în sumă de 9,9 mil. lei și lipsesc din Registrul de Stat al persoanelor juridice. Suma datoriilor cu termen de achitare expirat constituie 9,9 mil. lei (6,5% din suma totală a datoriilor expirate). De la agenții economici nominalizați nu există posibilitatea reală de rambursare a datoriilor cu termen de achitare expirat.

2) 22 autorități ale administrației publice locale dețin datorii în sumă de 358,8 mil. lei (4,1% din suma totală a datoriilor). Suma datoriilor cu termen de achitare expirat constituie 14,7 mil. lei (9,7% din suma totală a datoriilor expirate);

17 bănci, organizații de creditare nebankare și asociații de economii și împrumut participante la recreditarea de stat înregistrează datorii în sumă de 4972,6 mil. lei (57,6% din suma totală a datoriilor), dintre care 1,4 mil. lei sunt cu termen de achitare expirat (1,0% din suma totală a datoriilor expirate).

%, la situația din 31 martie 2026

■ Băncile, OCN, AEÎ participante
 ■ Agenții economici
 ■ Autoritățile publice locale



Soldul datoriilor la împrumuturile recreditați, repartizat după forma de proprietate a beneficiarilor recreditați, este redat în tabelul de mai jos:

Nr. d/o	Beneficiarii recreditați	Numărul beneficiarilor	Soldul datoriei		Soldul datoriei cu termen de achitare expirat	
			mil. lei	%	mil. lei	%
1.	Întreprinderile de stat	6	2956,3	34,2	67,1	44,5
2.	Întreprinderile municipale	8	212,7	2,5	16,5	10,9
3.	Instituție publică	1	86,7	1,0	0,0	0,0
4.	Autoritățile publice locale	22	358,8	4,1	14,7	9,7
5.	Întreprinderile din sectorul privat	14	51,7	0,6	51,1	33,9
6.	Băncile, OCN, AEÎ participante	17	4972,6	57,6	1,4	1,0
	Total	68	8638,8	100,0	150,8	100,0

După domeniul de activitate

Analizând datoriile beneficiarilor recreditați din perspectiva domeniilor activităților economice s-au înregistrat datorii la împrumuturile recreditați după cum urmează:

1) agricultură, silvicultură și pescuit – 3 343,1 mil. lei sau 38,7% din suma totală a datoriilor împrumuturilor recreditați;

2) producția și furnizarea de energie termică, gaze, apă caldă și aer condiționat – 2 128,4 mil. lei sau 24,6% din suma totală a datoriilor împrumuturilor recreditați;

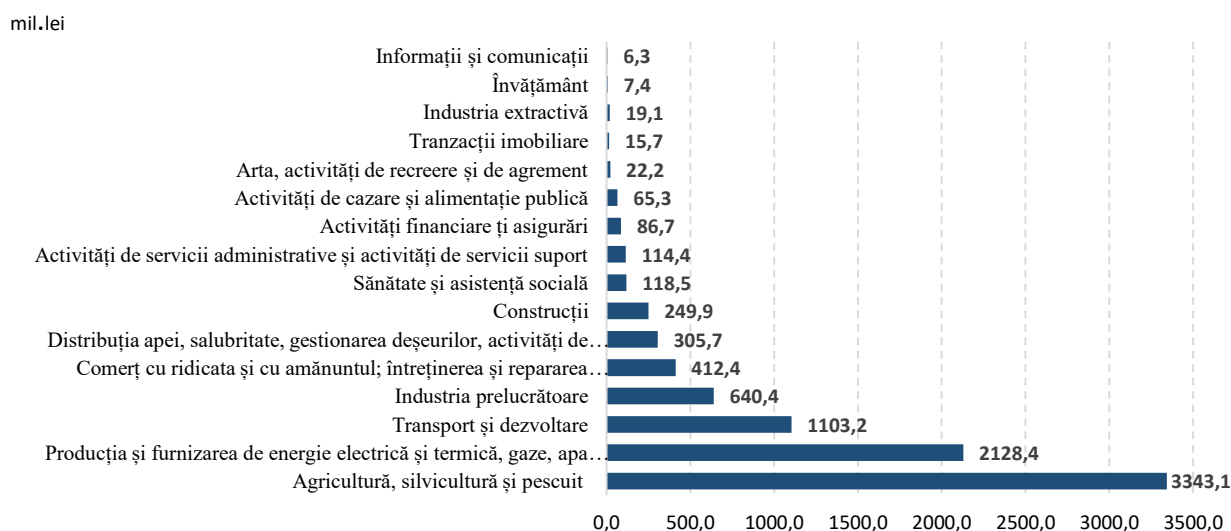
3) transport și dezvoltare – 1 103,2 mil. lei sau 12,8% din suma totală a datoriilor împrumuturilor recreditați;

4) industria prelucrătoare – 640,4 mil. lei sau 7,4% din suma totală a datoriilor împrumuturilor recreditați;

5) comerț cu ridicata și cu amănuntul; întreținerea și repararea autovehiculelor și a motocicletelor – 412,4 mil. lei sau 4,8% din suma totală a datoriilor împrumuturilor recreditați;

- 6) distribuția apei, salubritate, gestionarea deșeurilor, activități de decontaminare – 305,7 mil. lei sau 3,5% din suma totală a datoriilor împrumuturilor recreditate;
- 7) construcții – 249,9 mil. lei sau 2,9% din suma totală a datoriilor împrumuturilor recreditate;
- 8) activități de servicii administrative și activități de servicii suport – 114,4 mil. lei sau 1,3% din suma totală a datoriilor împrumuturilor recreditate;
- 9) sănătate și asistența socială – 118,5 mil. lei sau 1,4% din suma totală a datoriilor împrumuturilor recreditate;
- 10) activități financiare și asigurări – 86,7 mil. lei sau 1,0% din suma totală a datoriilor împrumuturilor recreditate;
- 11) activități de cazare și alimentație publică – 65,3 mil. lei sau 0,8% din suma totală a datoriilor împrumuturilor recreditate;
- 12) arta, activități de recreere și de agrement – 22,2 mil. lei sau 0,3% din suma totală a datoriilor împrumuturilor recreditate;
- 13) tranzacții imobiliare – 15,7 mil. lei sau 0,2% din suma totală a datoriilor împrumuturilor recreditate;
- 14) învățământ – 7,4 mil. lei sau 0,09% din suma totală a împrumuturilor recreditate;
- 15) informații și comunicare – 6,3 mil. lei sau 0,07% din suma totală a împrumuturilor recreditate;
- 16) industria extractivă – 19,1 mil. lei sau 0,2% din suma totală a datoriilor împrumuturilor recreditate.

Datoriile beneficiarilor recreditați sub aspectul activităților economice, la situația din 31 martie 2026 (mil. lei)



Din perspectiva domeniilor activităților economice, cu referință la datoriile beneficiarilor recreditați, ponderea majoritară din structura datoriilor acestora revine activității economice agricultură, silvicultură și pescuit cu 38,7%, urmată de activitatea producția și furnizarea de energie termică, gaze, apă caldă și aer condiționat cu 24,6%, în timp ce activității informații și comunicații îi revine ponderea cea mai mică, de 0,07%.