

Raport privind executarea bugetelor componente ale bugetului public național la situația din 31 august a anului 2024

Bugetul de stat

În 8 luni a anului 2024, **veniturile totale** ale bugetului de stat au constituit 43 050,5 mil. lei, inclusiv:

- veniturile generale și colectate – 42 602,0 mil. lei,
- veniturile proiectelor finanțate din surse externe – 448,5 mil. lei.

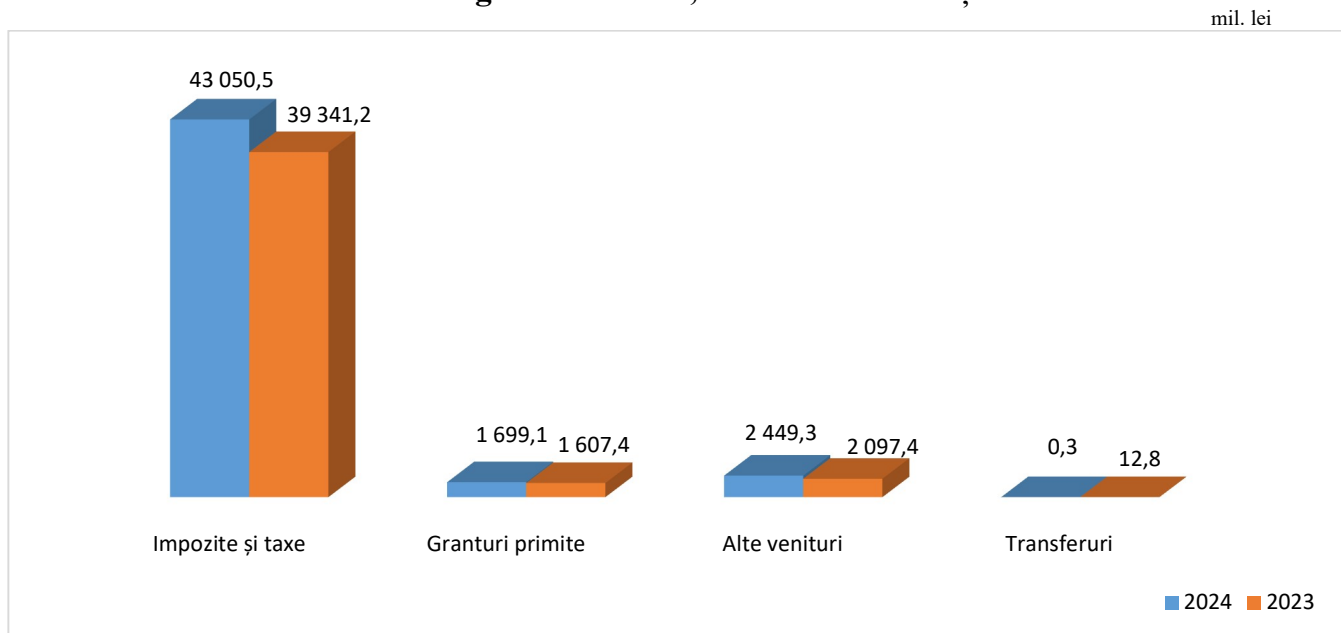
Veniturile bugetului de stat (mil. lei)

	2024	2023	Devieri 2024 față de 2023	
			(+/-)	%
Veniturile bugetului de stat, total	43050,5	39 341,2	3 709,3	9,4 %
1. Veniturile generale și colectate	42 602,0	38 749,1	3 852,9	9,9 %
inclusiv:				
*1.1.1 Venituri administrate de către Serviciul Fiscal de Stat	18 694,7	17 631,0	1 063,7	6,0 %
*1.1.2 Venituri administrate de către Serviciul Vamal	24 535,0	22 259,9	2 275,1	10,2 %
1.1.3 Alte venituri	2 372,5	2 093,3	279,2	13,3%
1.1.4 Restituiri TVA și accize	-3 000,2	-3 235,1	-234,9	**7,3 %
2. Veniturile proiectelor finanțate din surse externe	448,5	592,1	-143,6	24,3 %

**Remarcă: Veniturile administrate de către Serviciul Fiscal de Stat și Serviciul Vamal reprezintă încasările reale în contul bugetului de stat și sunt reflectate în conformitate cu metoda de casă.*

*** nivel mai mic de executare comparativ cu perioada similară a anului 2023*

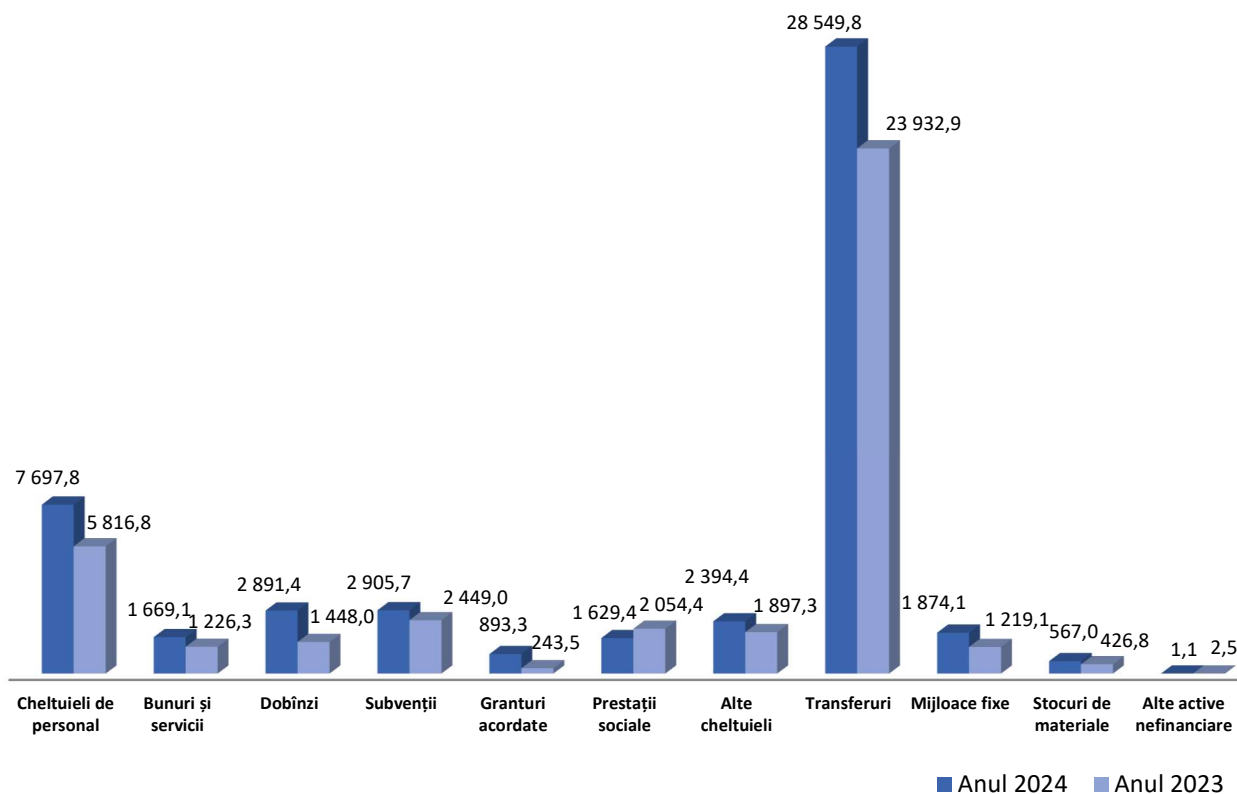
Structura veniturilor Bugetului de Stat, conform clasificăției economice



Cheltuielile și activele nefinanciare ale bugetului de stat au constituit 51 076,3 mil. lei. Comparativ cu perioada similară a anului 2023, acestea sunt mai mari cu 1,8 la sută (899,0 mil. lei).

Structura cheltuielilor Bugetului de Stat, conform clasificăției economice

mil. lei



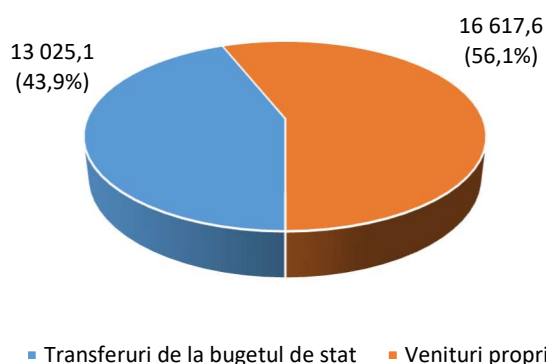
Executarea bugetului de stat, la finele lunii august a anului 2024 s-a încheiat cu **deficit** în sumă de 8 025,8 mil. lei. Sursele de finanțare a deficitului s-au format din:

- surse interne în sumă de 7 700,7 mil. lei;
- surse externe în sumă de 2 039,3 mil. lei;
- modificarea soldului mijloacelor bănești în sumă de (- 1 714,2 mil. lei).

Soldurile mijloacelor bănești în conturile bugetului de stat la situația din 31 august 2024 au constituit 5 118,6 mil. lei, dintre care 934,2 mil. lei – la proiecte finanțate din surse externe.

Bugetul asigurărilor sociale de stat

Structura veniturilor, mil. lei



Veniturile totale ale bugetului asigurărilor sociale de stat au constituit 29 642,7 mil. lei, care comparativ cu perioada similară a anului trecut sunt mai mari cu 12,9% (3 387,1 mil. lei), dintre care:

- veniturile proprii au constituit 16 617,6 mil. lei, cu 17,0 % (2 410,0 mil. lei) mai mult comparativ cu perioada similară a anului trecut,
- transferurile de la bugetul de stat au constituit 13 025,1 mil. lei, cu 8,1% (977,1 mil. lei) mai mult comparativ cu perioada respectivă a anului 2023.

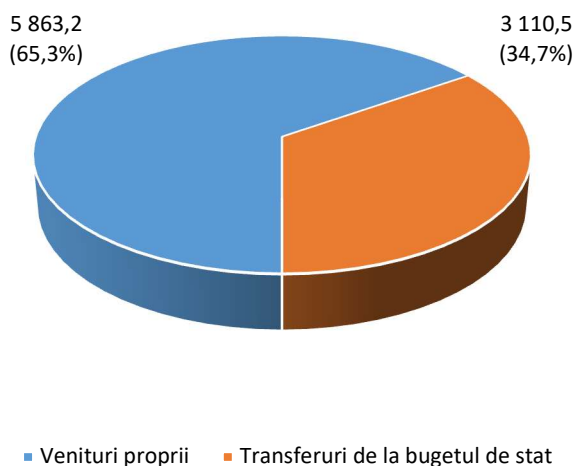
Partea de **cheltuieli și active nefinanciare** a fost executată în sumă de 28 363,0 mil. lei, cu 11,5 % (2 917,3 mil. lei) mai mult comparativ cu aceeași perioadă a anului 2023.

Executarea bugetului asigurărilor sociale de stat la finele lunii august a anului 2024, s-a încheiat cu **excedent** în sumă de 1 279,7 mil. lei.

Soldurile mijloacelor bănești în conturile bugetului asigurărilor sociale de stat la situația din 31 august 2024 au constituit 1 279,5 mil. lei.

Fondurile asigurării obligatorii de asistență medicală

Structura veniturilor, mil. lei



Veniturile totale ale fondurilor asigurării obligatorii de asistență medicală au constituit 8 973,7 mil. lei și comparativ cu perioada respectivă a anului 2023 sunt mai mari cu 14,3% (1 120,3 mil. lei), dintre care:

- veniturile proprii au constituit 5 863,2 mil. lei, cu 17,3% (863,0 mil. lei) mai mult comparativ cu perioada similară a anului trecut,
- transferurile de la bugetul de stat au constituit 3 110,5 mil. lei, cu 9,0% (257,3 mil. lei) mai mult comparativ cu perioada similară a anului 2023.

Cheltuielile și activele nefinanciare au constituit 10 171,9 mil. lei, fiind în creștere cu 20,5% (1 730,9 mil. lei) față de aceeași perioadă a anului precedent.

Executarea fondurilor asigurării obligatorii de asistență medicală s-a încheiat cu **deficit** în sumă de 1 198,2 mil. lei.

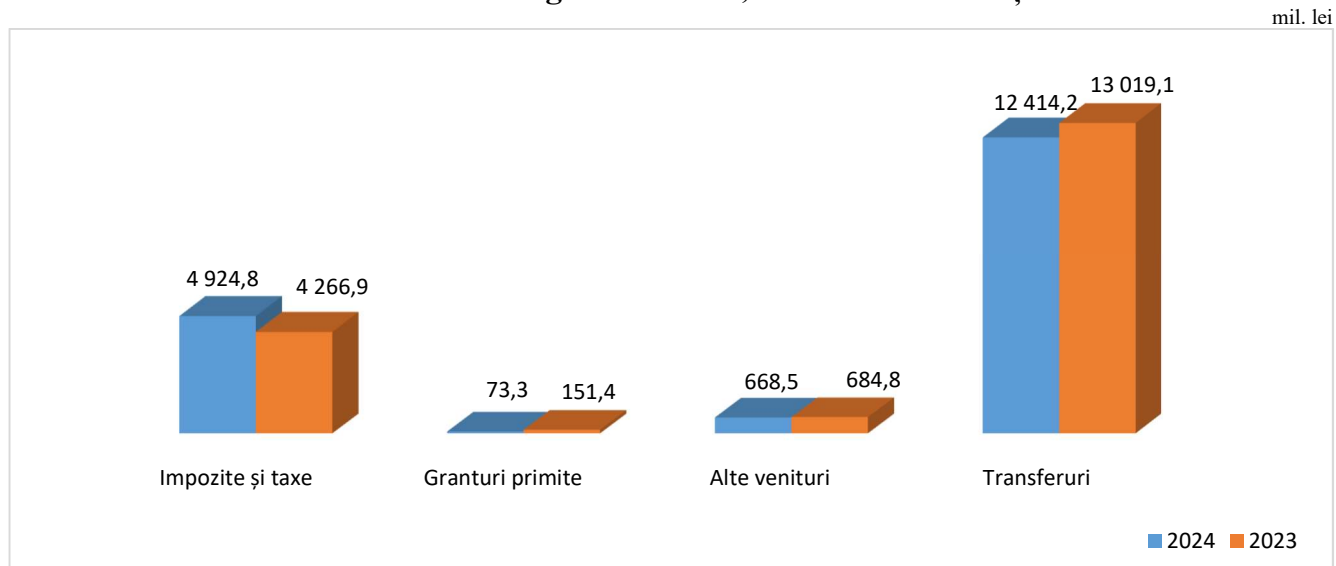
Soldurile mijloacelor bănești în conturile fondurilor asigurării obligatorii de asistență medicală la situația din 31 august 2024 au constituit 947,1 mil. lei.

Bugetele locale

Veniturile totale ale bugetelor locale la finele lunii august 2024 au constituit 18 080,8 mil. lei și comparativ cu perioada respectivă a anului 2023, acestea sunt mai mici cu 0,2% (41,4 mil. lei), dintre care :

- veniturile proprii au constituit 5 666,6 mil. lei, cu 11,0% (563,5 mil. lei) mai mari comparativ cu aceeași perioadă a anului precedent,
- transferurile de la bugetul de stat au constituit 12 414,2 mil. lei și sunt cu 4,6 % (604,9 mil. lei) mai mici comparativ cu perioada similară a anului 2023.

Structura veniturilor Bugetelor locale, conform clasificăției economice



Partea de **cheltuieli și active nefinanciare** a fost executată în sumă de 16 682,4 mil. lei, ceea ce este cu 3,4% (586,1 mil. lei) mai puțin comparativ cu perioada similară a anului 2023.

Executarea bugetelor locale s-a încheiat cu **excedent** în sumă de 1 398,4 mil. lei.

Soldurile mijloacelor bănești în conturile bugetelor locale la situația din 31 august 2024 au constituit 3 166,8 mil. lei, dintre care 72,0 mil. lei – la proiecte finanțate din surse externe.

Bugetul public național

În 8 luni a anului 2024, **veniturile** totale ale bugetului public național cu consolidarea transferurilor au constituit 71 194,5 mil. lei, fiind în creștere cu 11,9% (7 558,2 mil. lei) față de aceeași perioadă a anului trecut.

Cheltuielile și activele nefinanciare cu consolidarea transferurilor au însumat 77 740,4 mil. lei, cu 5,9% (4 344,0 mil. lei) mai mult comparativ cu perioada similară a anului precedent.

Executarea bugetului public național s-a încheiat cu **deficit** în sumă de 6 545,9 mil. lei.

La situația din 31 august 2024, **soldurile mijloacelor bănești în conturile** bugetelor componente ale bugetului public național au constituit 10 512,0 mil. lei, dintre care 1 006,2 mil. lei – la proiecte finanțate din surse externe.

Indicatorii principali privind executarea Bugetului Public Național și a componentelor acestuia (mil. lei)

	Bugetul Public Național ¹	dintre care:			
		Bugetul de Stat	Bugetul Asigurărilor Sociale de Stat	Fondurile Asigurării Obligatorii de Asistență Medicală	Bugetele Locale
Venituri, total	71 194,5	43 050,5	29 642,7	8 973,7	18 080,8
Transferuri primite		0,3	13 025,1	3 110,5	12 414,2
Dobânzi încasate		3,1			
Cheltuieli, total	77 740,4	51 076,3	28 363,0	10 171,9	16 682,4
Transferuri acordate		28 549,8 ²			0,3 ³
Dobânzi achitate					3,1
Sold bugetar (deficit (-), excedent (+))	-6 545,9	-8 025,8	1 279,7	-1 198,2	1 398,4
Sold de mijloace bănești	10 512,0	5 118,6	1 279,5	947,1	3 166,8

¹ Cu consolidarea dobânzilor la împrumuturile în interiorul sistemului bugetar în sumă de 3,1 mil. lei și transferurilor în cadrul bugetului public național în sumă de 28 550,1 mil. lei.

² transferuri de la bugetul de stat către bugetul asigurărilor sociale de stat în sumă de 13 025,1 mil. lei, fondurile asigurării obligatorii de asistență medicală – 3 110,5 mil. lei și către bugetele locale –12 414,2 mil. lei.

³ transferuri de la bugetele locale către bugetul de stat în sumă de 0,3 mil. lei, care constituie contribuția autorităților publice locale pentru implementarea proiectelor finanțate din surse externe.