

## Raport privind executarea bugetelor componente ale bugetului public național la situația din 31 iulie a anului 2021

### Bugetul de stat

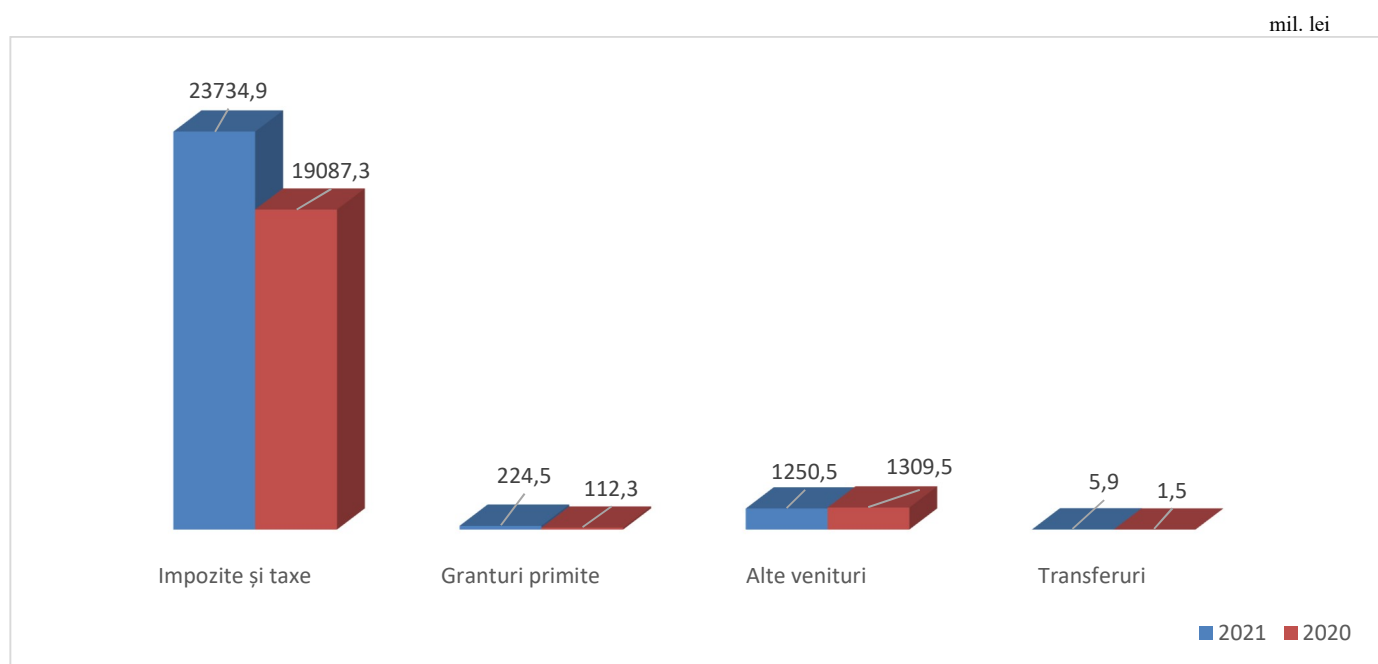
- În 7 luni ale anului 2021, **veniturile totale** ale bugetului de stat au constituit 25 215,8 mil. lei, inclusiv:
- veniturile generale și colectate – 25 043,8 mil. lei,
  - veniturile proiectelor finanțate din surse externe – 172,0 mil. lei.

### Veniturile bugetului de stat (mil. lei)

	2021	2020	Devieri 2021 față de 2020	
			(+/-)	%
<b>Veniturile bugetului de stat, total</b>	25 215,8	20 510,6	4 705,2	22,9 %
<b>1. Veniturile generale și colectate</b>	25 043,8	20 390,8	4 653,0	22,8%
inclusiv:				
*1.1.1 Venituri administrate de către Serviciul Fiscal de Stat	11 029,8	9 363,0	1 666,8	17,8%
*1.1.2 Venituri administrate de către Serviciul Vamal	14 906,4	11 874,0	3 032,4	25,5 %
1.1.3 Alte venituri	665,3	776,8	-111,5	14,4%
1.1.4 Restituiri TVA și accize	-1 557,7	-1 623,0	-65,3	4,0 %
<b>2. Veniturile proiectelor finanțate din surse externe</b>	172,0	119,8	52,2	43,6 %

*\*Remarcă: Veniturile administrate de către Serviciul Fiscal de Stat și Serviciul Vamal reprezintă încasările reale în contul bugetului de stat și sunt reflectate în conformitate cu metoda de casă.*

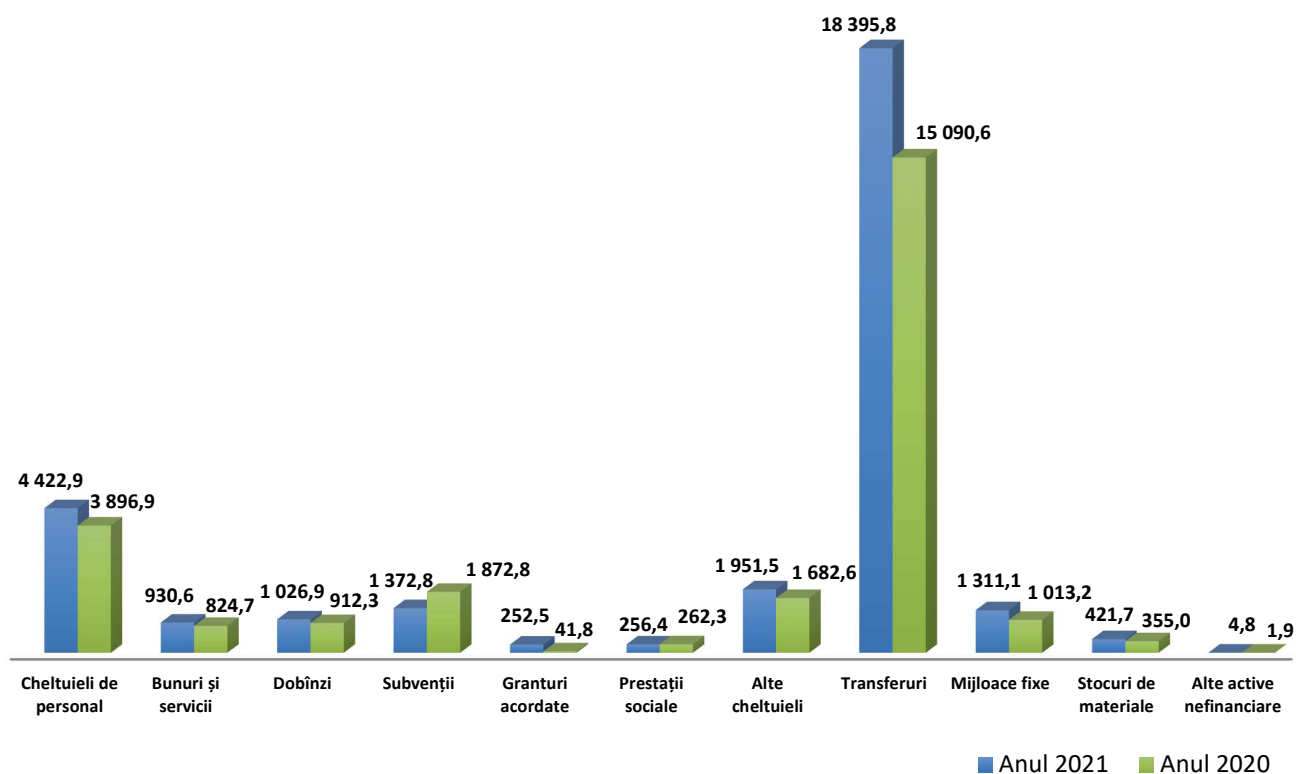
### Structura veniturilor Bugetului de Stat, conform clasificăției economice



**Cheltuielile și activele nefinanciare** ale bugetului de stat au constituit 30 347,0 mil. lei. Comparativ cu perioada similară a anului 2020, acestea sunt mai mari cu 16,9 la sută (4 392,9 mil. lei).

## Structura cheltuielilor Bugetului de Stat, conform clasificăției economice

mil. lei

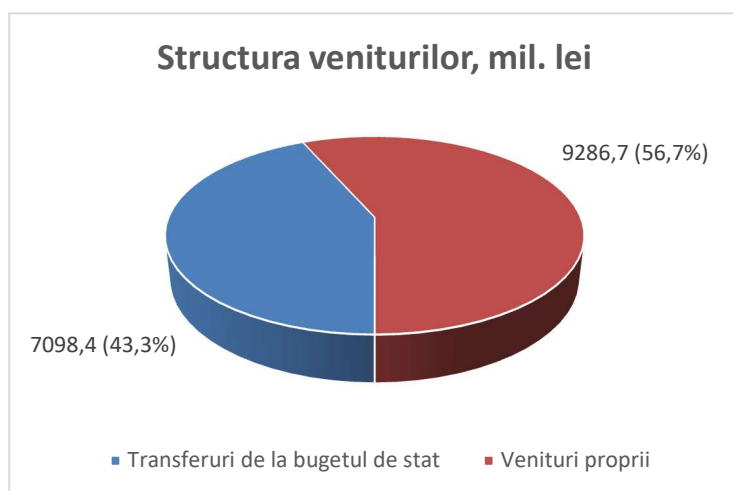


Executarea bugetului de stat, la finele lunii iulie a anului 2021 s-a încheiat cu **deficit** în sumă de 5 131,2 mil. lei. Sursele de finanțare a deficitului s-au format din:

- surse interne în sumă de 4 736,7 mil. lei;
- surse externe în sumă de 1 765,6 mil. lei;
- modificarea soldului mijloacelor bănești în sumă de (-1 371,1 mil. lei).

**Soldurile mijloacelor bănești** în conturile bugetului de stat la situația din 31 iulie 2021 au constituit 5 502,1 mil. lei, dintre care 2 011,3 mil. lei – la proiecte finanțate din surse externe.

### Bugetul asigurărilor sociale de stat



**Veniturile totale** ale bugetului asigurărilor sociale de stat au constituit 16 385,1 mil. lei, care comparativ cu perioada respectivă a anului trecut sunt mai mari cu 14,3% (2 051,3 mil. lei), dintre care:

- veniturile proprii au constituit 9 286,7 mil. lei, cu 14,9% (1 201,9 mil. lei) mai mult comparativ cu perioada similară a anului trecut,
- transferurile de la bugetul de stat au constituit 7 098,4 mil. lei, cu 13,6% (849,4 mil. lei) mai mult comparativ cu perioada similară a anului 2020.

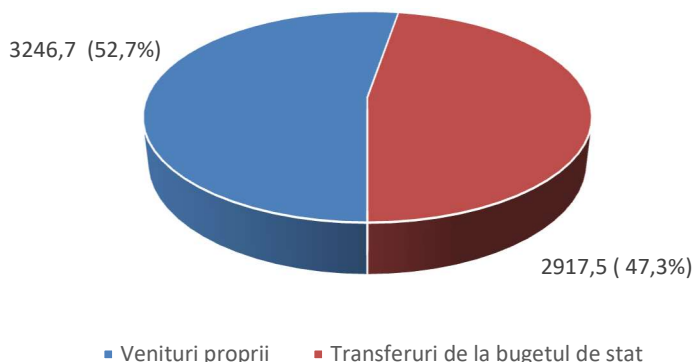
Partea de **cheltuieli și active nefinanciare** a fost executată în sumă de 15 755,1 mil. lei, cu 14,3% (1 968,2 mil. lei) mai mult comparativ cu aceeași perioadă a anului 2020.

Executarea bugetului asigurărilor sociale de stat la finele lunii iulie a anului 2021, s-a încheiat cu **excedent** în sumă de 630,0 mil. lei.

**Soldurile mijloacelor bănești** în conturile bugetului asigurărilor sociale de stat au constituit 630,4 mil. lei.

### Fondurile asigurării obligatorii de asistență medicală

#### Structura veniturilor, mil. lei



**Veniturile totale** ale fondurilor asigurării obligatorii de asistență medicală au constituit 6 164,2 mil. lei și comparativ cu perioada respectivă a anului 2020 sunt mai mari cu 50,8% (2 075,7 mil. lei), dintre care:

- veniturile proprii au constituit 3 246,7 mil. lei, cu 14,5% (410,6 mil. lei) mai mult comparativ cu aceeași perioadă a anului trecut,
- transferurile de la bugetul de stat au constituit 2 917,5 mil. lei, cu 1 665,1 mil. lei mai mult comparativ cu perioada respectivă a anului 2020.

**Cheltuielile și activele nefinanciare** au constituit 6 467,3 mil. lei, fiind în creștere cu 47,3 % (2 077,1 mil. lei) față de aceeași perioadă a anului precedent.

Executarea fondurilor asigurării obligatorii de asistență medicală s-a încheiat cu **deficit** în sumă de 303,1 mil. lei.

**Soldurile mijloacelor bănești** în conturile fondurilor asigurării obligatorii de asistență medicală la situația din 31 iulie 2021 au constituit 383,6 mil. lei.

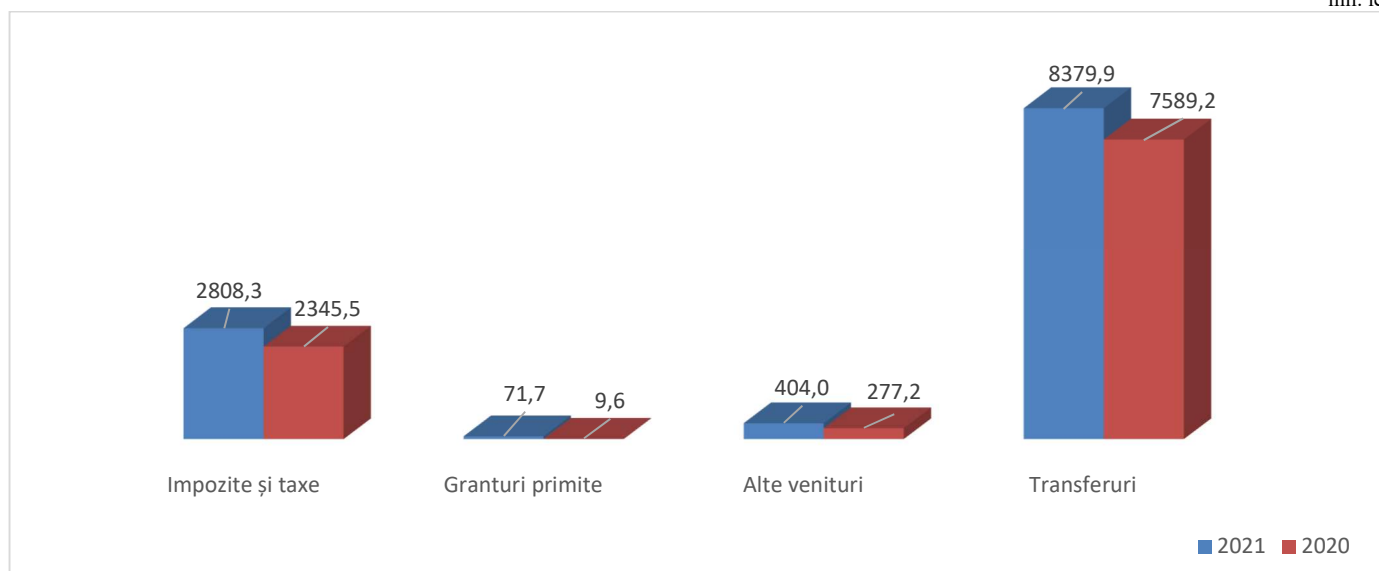
### Bugetele locale

**Veniturile totale** ale bugetelor locale la finele lunii iulie 2021 au constituit 11 663,9 mil. lei și comparativ cu perioada respectivă a anului 2020, acestea sunt mai mari cu 14,1% (1 442,4 mil. lei), dintre care :

- transferurile de la bugetul de stat au constituit 8 379,9 mil. lei și sunt cu 10,4% (790,7 mil. lei) mai mari comparativ cu aceeași perioadă a anului precedent,
- veniturile proprii au constituit 3 284,0 mil. lei, cu 24,8% (651,7 mil. lei) mai mult comparativ cu perioada similară a anului trecut.

#### Structura veniturilor Bugetelor locale, conform clasificăției economice

mil. lei



Partea de **cheltuieli și active nefinanciare** a fost executată în sumă de 10 526,7 mil. lei, ceea ce este cu 12,4% (1 164,4 mil. lei) mai mult comparativ cu perioada similară a anului 2020.

Executarea bugetelor locale s-a încheiat cu **excedent** în sumă de 1 137,2 mil. lei.

**Soldurile mijloacelor bănești** în conturile bugetelor locale la situația din 31 iulie 2021 au constituit 2 724,9 mil. lei, dintre care 80,2 mil. lei – la proiecte finanțate din surse externe.

### Bugetul public național

În 7 luni ale anului 2021, **veniturile** totale ale bugetului public național cu excluderea transferurilor și dobânzilor au constituit 41 024,9 mil. lei, fiind în creștere cu 20,5 % (6 965,3 mil. lei) față de aceeași perioadă a anului trecut .

**Cheltuielile și activele nefinanciare** cu excluderea transferurilor și dobânzilor au însumat 44 692,0 mil. lei, cu 16,4% (6 293,3 mil. lei) mai mult comparativ cu aceeași perioadă a anului precedent.

Executarea bugetului public național s-a încheiat cu **deficit** în sumă de 3 667,1 mil. lei.

La situația din 31 iulie 2021, **soldurile mijloacelor bănești în conturile** bugetelor componente ale bugetului public național au constituit 9 241,0 mil. lei, dintre care 2 091,5 mil. lei – la proiecte finanțate din surse externe.

### Indicatorii principali privind executarea Bugetului Public Național și a componentelor acestuia (mil. lei)

	Bugetul Public Național*	dintre care:			
		Bugetul de Stat	Bugetul Asigurărilor Sociale de Stat	Fondurile Asigurării Obligatorii de Asistență Medicală	Bugetele Locale
<b>Venituri, total</b>	41 024,9	25 215,8	16 385,1	6 164,2	11 663,9
<b>Transferuri primite</b>		5,9	7 098,4	2 917,5	8 379,9
<b>Dobânzi încasate</b>		2,4			
<b>Cheltuieli și active nefinanciare, total</b>	44 692,0	30 347,0	15 755,1	6 467,3	10 526,7
<b>Transferuri acordate</b>		18 395,8			5,9
<b>Dobânzi achitate</b>					2,4
<b>Sold bugetar (deficit (-), excedent (+))</b>	-3 667,1	-5 131,2	630,0	-303,1	1 137,2
<b>Sold de mijloace bănești</b>	9 241,0	5 502,1	630,4	383,6	2 724,9

\* cu excluderea transferurilor în cadrul bugetului public național în sumă de 18 401,7 mil. lei și dobânzilor la împrumuturile în interiorul sistemului bugetar în sumă de 2,4 mil. lei.