



MINISTERUL FINANTELOR  
AL REPUBLICII MOLDOVA

**RAPORTUL PRIVIND EXECUTAREA  
BUGETULUI PENTRU CETĂȚENI PE ANUL 2021**

# PRINCIPALII INDICATORI AI BUGETULUI PUBLIC NAȚIONAL PE ANUL 2021

33,9%

Cheltuielile  
BPN în PIB

82 013,5 mil.lei

**Cheltuieli**

32,0%

Veniturile  
BPN în PIB

**Venituri**

77 373,0 mil.lei

**Deficit**

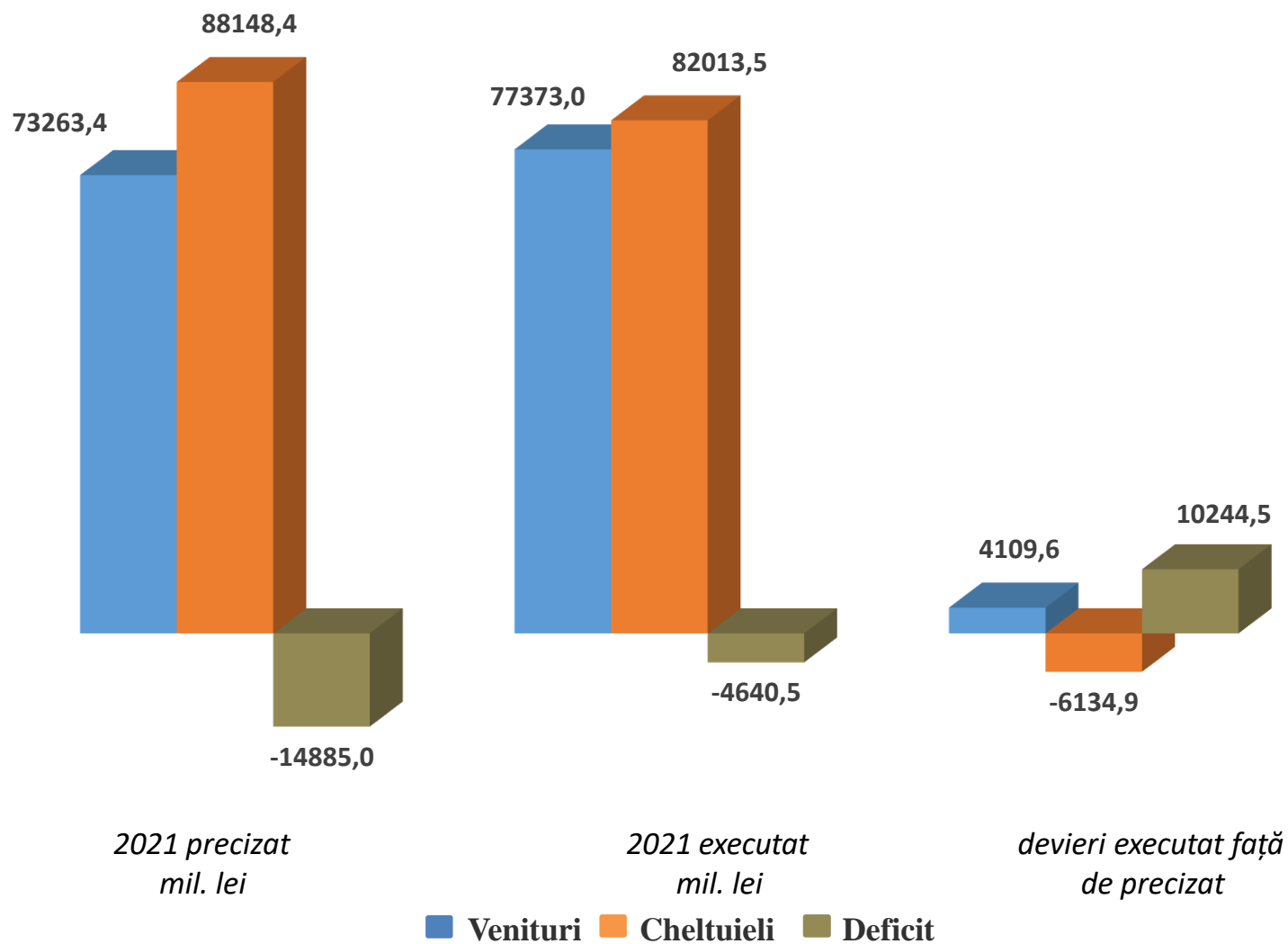
1,9%

Deficitul BPN  
în PIB

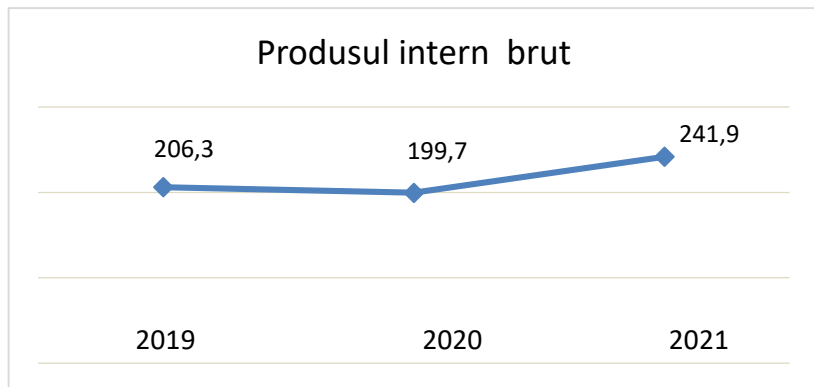
-4 640,5 mil.lei



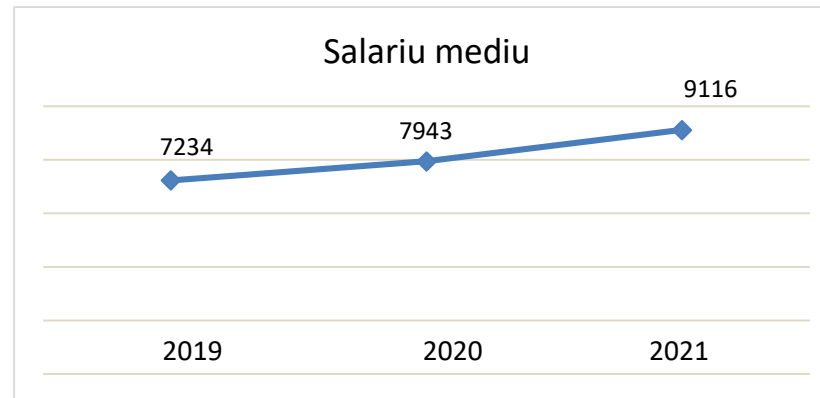
## BUGETUL PUBLIC NAȚIONAL



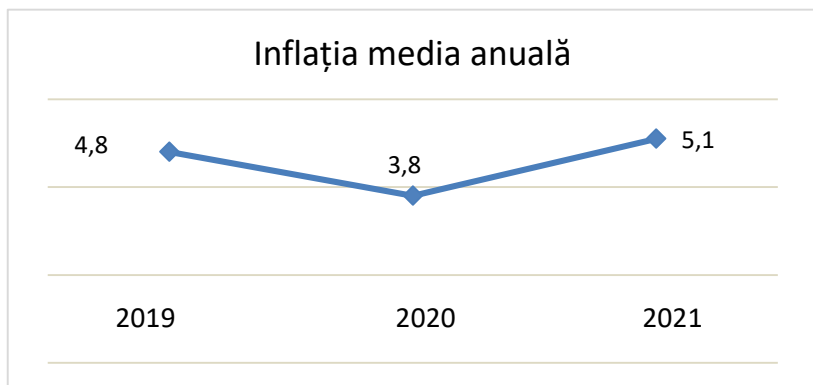
- Produsul intern brut în anul 2021 a înregistrat o creștere de 13,9% față de anul precedent și a constituit 241,9 mld. lei.



- Salariul mediu lunar brut al unui salariat, în anul 2021 a înregistrat o creștere cu 12,4% și a constituit 9 116 lei.



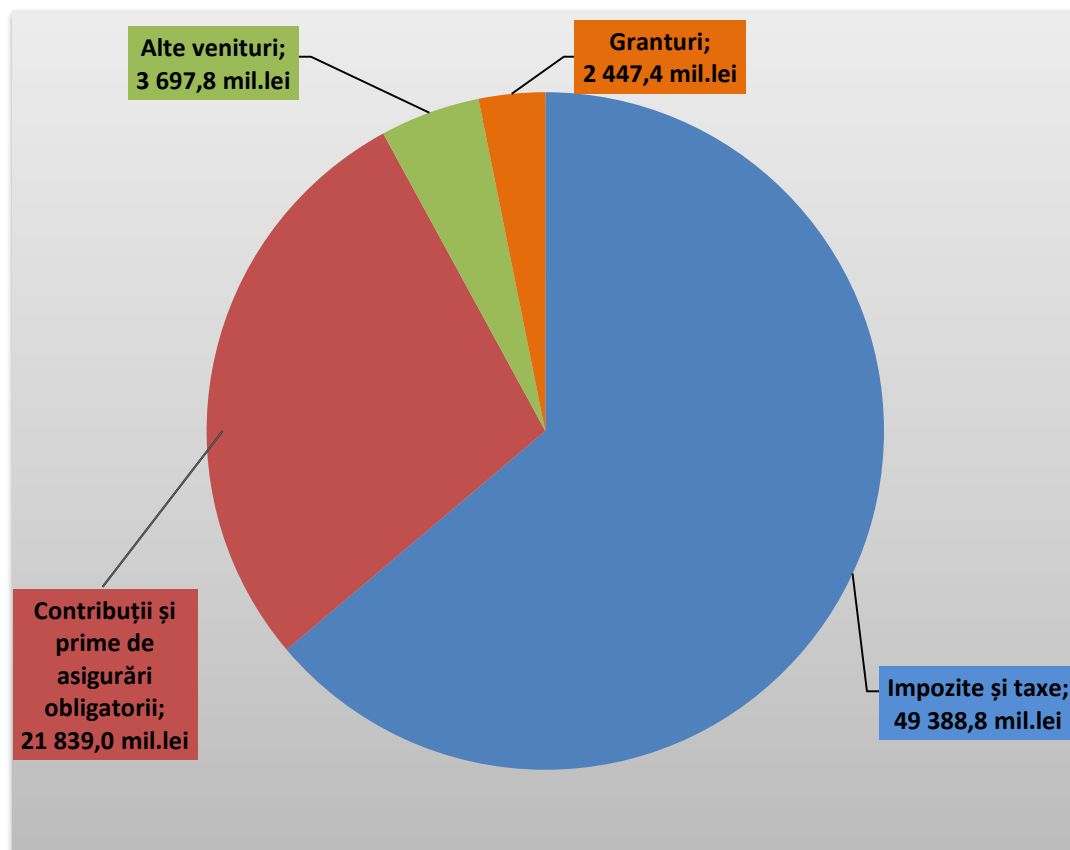
- În anul 2021 inflația medie anuală a constituit 5,1%.



- Exporturile au înregistrat o creștere de 27,5% și au constituit 3 144,4 mil. dolari SUA.
- Importurile au înregistrat o creștere de 32,5% și au constituit 7 176,6 mil.dolari SUA.
- Producția industrială în anul 2021 a constituit 69,9 mld.lei.
- Producția agricolă în anul 2021 a constituit 46,1 mld.lei.

## VENITURILE BUGETULUI PUBLIC NAȚIONAL

În anul 2021 au constituit **77 373,0 mil. lei**, cu 14 723,0 mil. lei mai mult față de 2020



**VENITURI**  
**32,0 % DIN PIB**

Categorie	MIL. LEI
<b>Impozite și taxe</b>	
Dintre care	
TVA	25 508,8
Impozite pe venit	11 143,1
Accize	7 608,3
Taxe asupra comerțului exterior	2 253,0
<b>Contribuții și prime de asigurări obligatorii</b>	
Dintre care	
Contribuții de asigurări sociale de stat	16 223,8
Prime de asigurare obligatorie de asistență medicală	5 615,2
<b>Alte venituri</b>	
Dintre care	
Venituri din vânzarea mărfurilor și serviciilor	1 717,9
Venituri din proprietate	856,3
<b>Granturi</b>	
Dintre care	
Granturi pentru susținerea bugetului	2 013,4
Granturi pentru proiecte finanțate din surse externe	434,0

# CHELTUIELILE BUGETULUI PUBLIC NAȚIONAL

În anul 2021 au constituit **82 013,5 mil. lei**, cu 8 743,7 mil. lei mai mult față de 2020

Sectoarele în care s-au majorat cheltuielile comparativ cu 2020



**+3 537,6 MIL. LEI**  
**35,4%**

Ocrotirea  
sănătății



**+3 393,0 MIL. LEI**  
**13,0%**

Protecția socială



**+815,1 MIL. LEI**  
**6,5%**

Învățămînt



**+394,0 MIL. LEI**  
**22,1%**

Gospodăria de locuințe și  
gospodăria serviciilor comunale



**+341,9 MIL. LEI**  
**7,2%**

Ordinea publică și  
securitatea națională



**+237,4 MIL. LEI**  
**3,6%**

Servicii de stat cu  
destinație generală

Denumirea	2020		2021	
	mil. lei	% în PIB	mil. lei	% în PIB
Cheltuieli, TOTAL	73.269,8	36,7	82.013,5	33,9
Protecția socială	26.032,3	13,0	29.425,3	12,2
Ocrotirea sănătății	9.990,2	5,0	13.527,8	5,6
Învățămînt	12.583,1	6,3	13.398,2	5,6
Servicii în domeniul economiei	8.885,5	4,5	8.495,2	3,5
Servicii de stat cu destinație generală	6.590,8	3,3	6.828,2	2,8
Ordinea publică și securitatea națională	4.770,4	2,4	5.112,3	2,1
Gospodăria de locuințe și gospodăria serviciilor comunale	1.780,4	0,9	2.174,4	0,9
Cultură, sport, tineret, culte și odihnă	1.733,2	0,9	1.959,1	0,8
Apărare națională	650,2	0,3	783,6	0,3
Protecția mediului	253,7	0,1	309,4	0,1



## CHELTUIELILE DIN FONDURILE DE URGENȚĂ ALE GUVERNULUI ȘI DIN PROGRAMUL DE REINTEGRARE A ȚĂRII

În anul 2021 au constituit **355,6 mil. lei**, inclusiv pe următoarele sectoare:

Sectoare	mil.lei
Servicii de stat cu destinație generală	210,8
Apărare națională	0,5
Ordine publică și securitate națională	2,9
Servicii în domeniul economiei	1,0
Ocrotirea sănătății	27,7
Cultură, sport, tineret, culte și odihnă	10,9
Învățământ	1,6
Protecție socială	100,2

## CHELTUIELILE DE PERSONAL

7,8%

din PIB

În anul 2021 au constituit **18 775,6 mil. lei**, cu 1 561,2 mil. lei mai mult față de 2020

22,9%

din totalul cheltuielilor BPN

La sfârșitul anului 2021 numărul de unități de personal încadrat în BPN a constituit **178 409 unități** inclusiv:

bugetul de stat  
50 434 unități

bugetele locale  
126 609 unități

bugetul asigurărilor  
sociale de stat  
1 086 unități

fondurile asigurării  
obligatorii de asistență  
medicală  
(aparatură administrativă)  
280 unități







## INVESTIȚIILE CAPITALE

1,0%

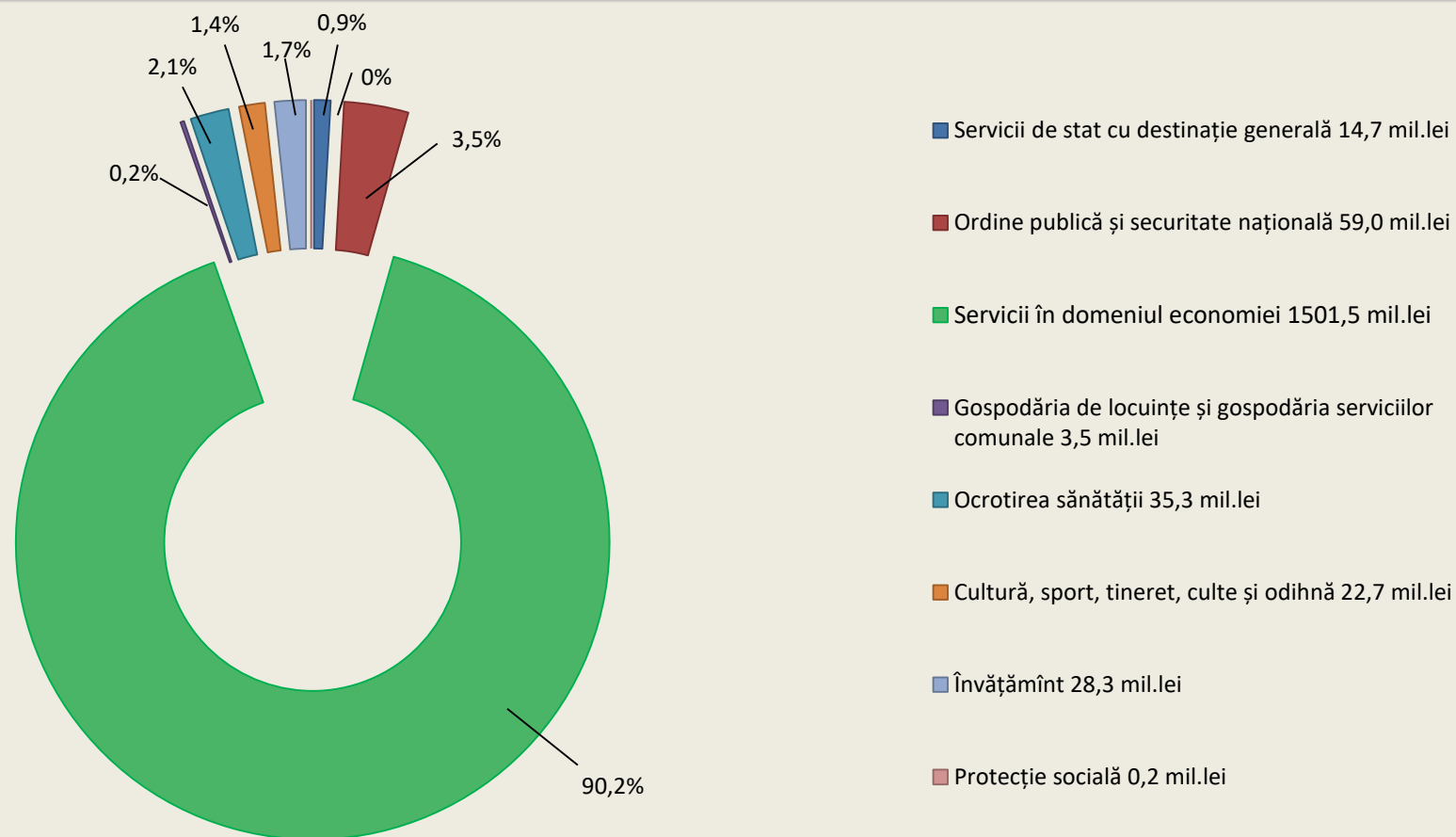
În anul 2021 au constituit **2 284,1 mil. lei**, cu 231,9 mil. lei  
mai mult față de 2020

2,8%

din PIB

din totalul cheltuielilor BPN

În bugetul de stat au fost executate **1 665,2 mil. lei**



## Fonduri de dezvoltare în cadrul bugetului de stat



**Fondul rutier**  
2338,0 mil.lei



**Fondul ecologic național**  
296,1 mil.lei



**Fondul viei și vinului**  
10,1 mil.lei



**Fondul național de dezvoltare a agriculturii și mediului rural**  
1420,3 mil.lei



**Fondul național pentru dezvoltare regională**  
155,3 mil.lei

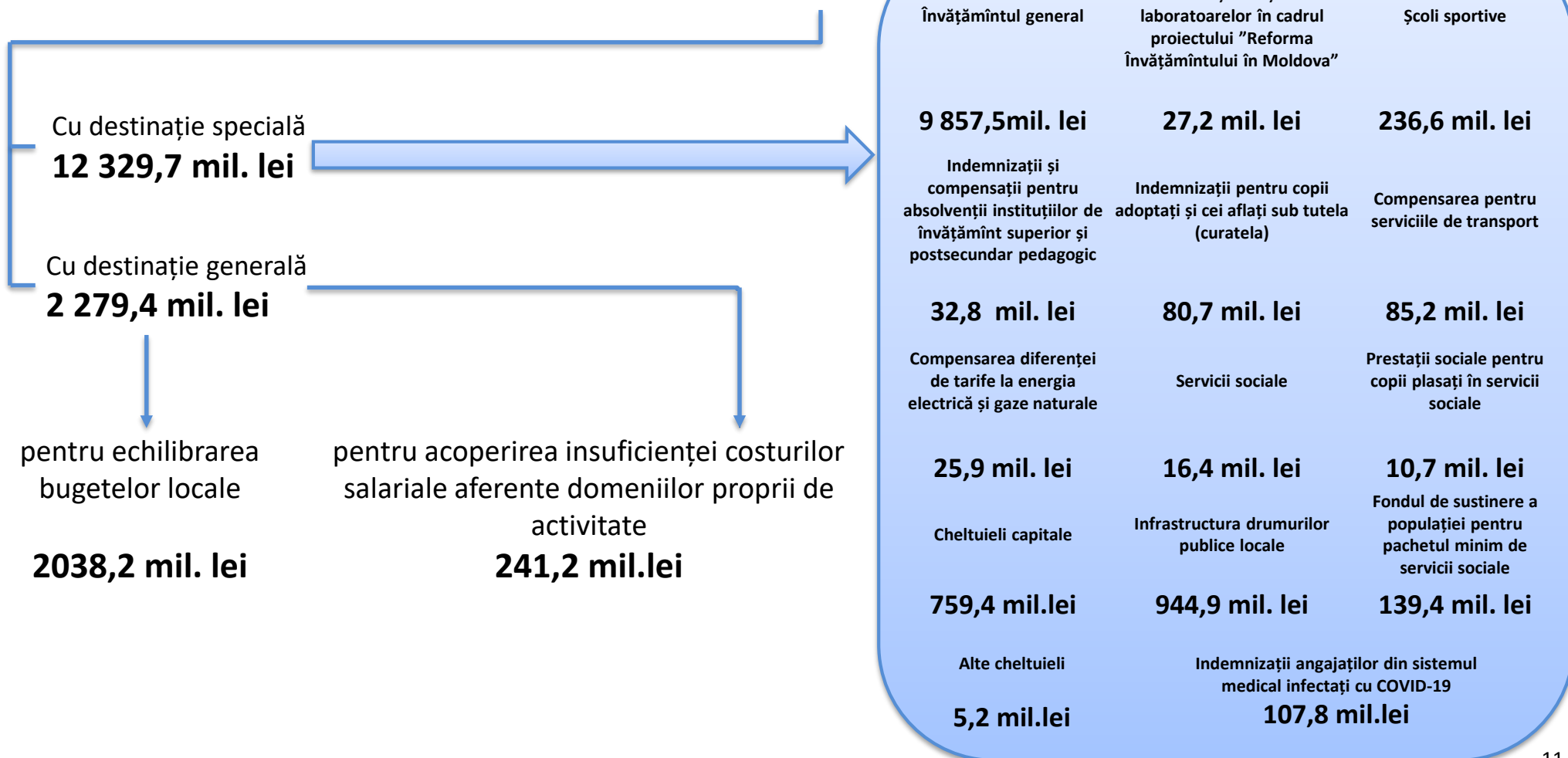


**Fondul pentru eficiență energetică**  
28,7 mil.lei



## TRANSFERURILE DE LA BUGETUL DE STAT CĂTRE BUGETELE LOCALE

Din bugetul de stat au fost executate transferuri către bugetele locale în sumă de **14 609,1 mil. lei**, cu 991,2 mil. lei mai mult comparativ cu anul 2020



# PROTECȚIA SOCIALĂ

12,2%

din PIB

**Cheltuielile totale în anul 2021 au constituit**  
**29 425,3 mil. lei, cu 3 393,0 mil. lei mai mult față de 2020**

35,9%

din total cheltuielilor BPN

## Veniturile bugetului asigurărilor sociale de stat

27.246,8 MIL. LEI

16 223,8

Contribuții de asigurări sociale de stat obligatorii

10 724,7

Transferuri de la bugetul de stat la bugetul asigurărilor sociale de stat

298,3

Alte venituri

## ÎN DOMENIUL PROTECȚIEI SOCIALE ACTIVEAZĂ

**686 instituții**



**14** întreținute din mijloacele bugetului de stat

**672** întreținute din contul mijloacelor bugetelor locale

## Cheltuielile bugetului asigurărilor sociale de stat

27.186,8 MIL. LEI dintre care:

Protecția persoanelor în etate

16798,0 mil. lei

Protecția socială a persoanelor cu dizabilități

3110,2 mil. lei

Protecția familiei și copilului

2818,2 mil. lei

Suținerea suplimentară a unor categorii de populație

1241,2 mil. lei

Protecția socială în cazuri excepționale

1121,9 mil. lei

Protecția în caz de incapacitate temporară de muncă

983,3 mil. lei

Protecția socială a unor categorii de cetățeni

468,8 mil. lei

Protecția în legătură cu pierderea întreținătorului

373,3 mil. lei

Administrarea sistemului public de asigurări sociale

223,5 mil. lei

Protecția șomerilor

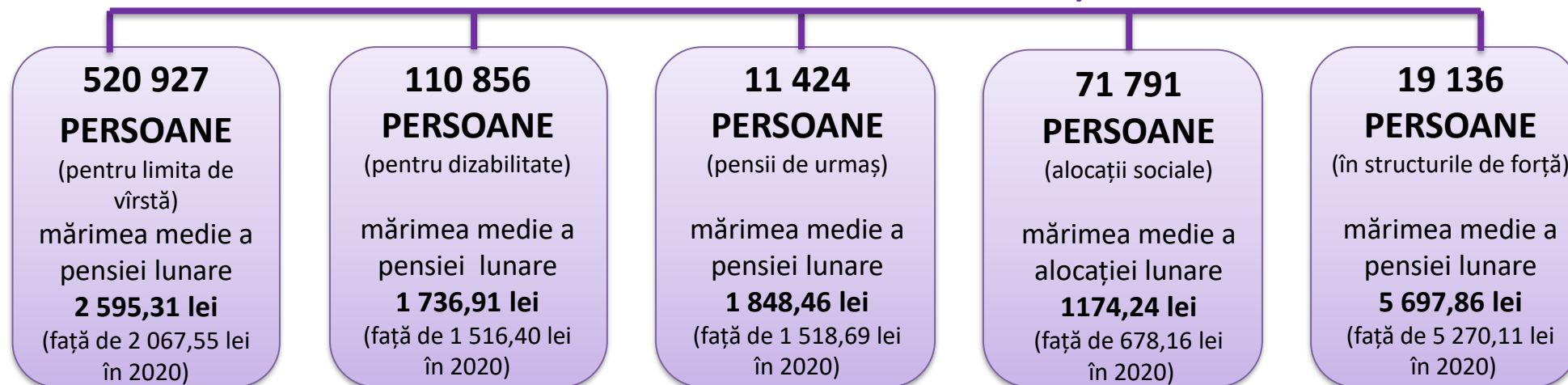
48,5 mil. lei



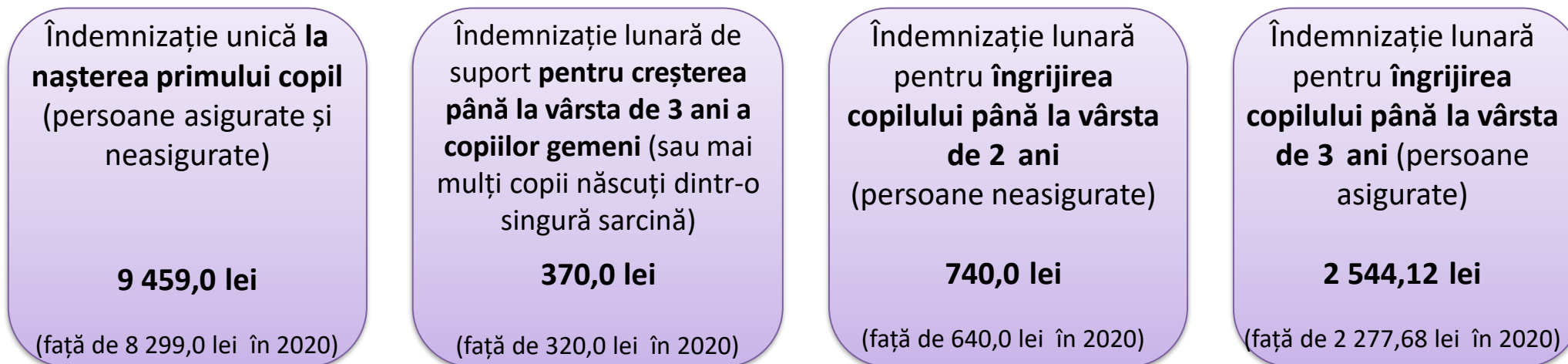
## PROTECȚIA SOCIALĂ

NUMĂRUL PERSOANELOR BENEFICIARI DE PENSII ȘI ALOCAȚII SOCIALE

au constituit **747 971 PERSOANE**, dintre care:



## MĂRIMEA MEDIE A ÎNDEMNIZAȚIEI PENTRU COPII



## OCROTIREA SĂNĂȚĂII

5,6%

din PIB

Cheltuielile totale în anul 2021 au constituit  
**13 527,8 mil.lei**, cu 3 537,6 mil.lei mai mult față de 2020

16,5%

din totalul cheltuielilor BPN



În domeniul sănătății activează  
**22 de instituții**  
de ocrotire a sănătății finanțate din  
mijloacele bugetului de stat

Fiecare cetățean angajat în câmpul muncii,  
achită din salariul său 9% pentru sănătate.  
Persoanele care se asigură de sine stătător, au  
achitat în anul 2021, prima de asigurare  
obligatorie de asistență medicală în sumă de  
4056,0 lei.



## OCROTIREA SĂNĂȚĂȚII

### CHELTUIELILE PENTRU PROGRAMUL SĂNĂTATEA PUBLICĂ ȘI SERVICII MEDICALE

2020

CHELTUIELI TOTALE  
**9 990,2 MIL. LEI**



2021

CHELTUIELI TOTALE  
**13 527,8 MIL. LEI**

Bugetul de stat

**4 943,3 MIL. LEI**, inclusiv

transferuri către FAOAM **3 533,7 MIL. LEI**

Bugetul de stat

**7 648,1 MIL. LEI**, inclusiv

transferuri către FAOAM **5 835,0 MIL. LEI**

Bugetele locale

**175,1 MIL. LEI**

FAOAM

**8 405,5 MIL. LEI**

Bugetele locale

**162,7 MIL. LEI**

FAOAM

**11 552,0 MIL. LEI**

Din suma totală de 9 990,2 mil.lei proiectele  
finanțate din surse externe au constituit

**345,7 MIL. LEI**

Din suma totală de 13 527,8 mil.lei proiectele  
finanțate din surse externe au constituit

**630,8 MIL. LEI**

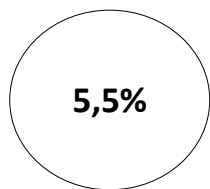


## FONDURILE ASIGURĂRII OBLIGATORII DE ASISTENȚĂ MEDICALĂ

	mil. lei	Categoriile de persoane asigurate de stat	Numărul persoanelor la 31 decembrie 2021
Venituri total	11 540,0	Persoane asigurate de stat, total	1 605 831
inclusiv:		dintre care:	
Transferuri de la bugetul de stat	5 835,0	Copii, elevi, studenți, rezidenți	929 441
Primele de asigurare obligatorie de asistență medicală	5 615,2	Persoane cu dizabilități	132 254
		Pensionari	476 531
Alte încasări	89,8	Persoane din familii defavorizate	24 148
Cheltuieli total	11 552,0	Șomeri înregistrați la agențiile teritoriale	16 476
Sold bugetar	-12,0	Gravidele, parturientele și lăuzele	8 389
		Persoane care îngrijesc la domiciliu alte persoane	3 339

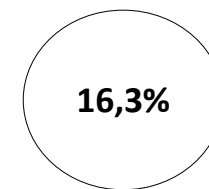


## ÎNVĂȚĂMÎNT



din PIB

Cheltuielile totale au constituit **13 398,2 mil. lei**, cu **815,1 mil. lei** mai mult față de 2020



din totalul cheltuielilor BPN

### ÎN DOMENIUL EDUCAȚIEI ACTIVEAZĂ



**3051**

instituții de învățămînt

**130**

întreținute din mijloacele bugetului de stat

**2921**

întreținute din contul mijloacelor bugetelor locale



În total în grădinițele și instituțiile publice de învățămînt din republică sunt peste 520 mii de copii, elevi și studenți bugetari



## ÎNVĂȚĂMÎNT

	Grădinițe	Școli, gimnaziile și licee	Școli internat	Școli profesionale	Colegii	Universități
Numărul de copii, elevi, studenți	144 976	326 497	777	12 874	12 776	23 328
Numărul de instituții	1 408	1.177	22	44	39	16
Cheltuielile, mil. lei	3.831,2	6.329,9	78,9	460,4	584,7	1.054,8
Cheltuielile medii pe an la un copil, elev, student, mii lei	26,4	19,4	101,5	35,8	45,8	45,2

**Notă:** În informația din tabel nu sunt incluse datele ce țin de instituțiile de învățământ extrașcolar, instituțiile specializate de învățământ de formare continuă, agențiile și centrele din domeniul „Învățământului”

## CULTURĂ, SPORT, TINERET, CULTE ȘI ODIHNĂ

0,8%

din PIB


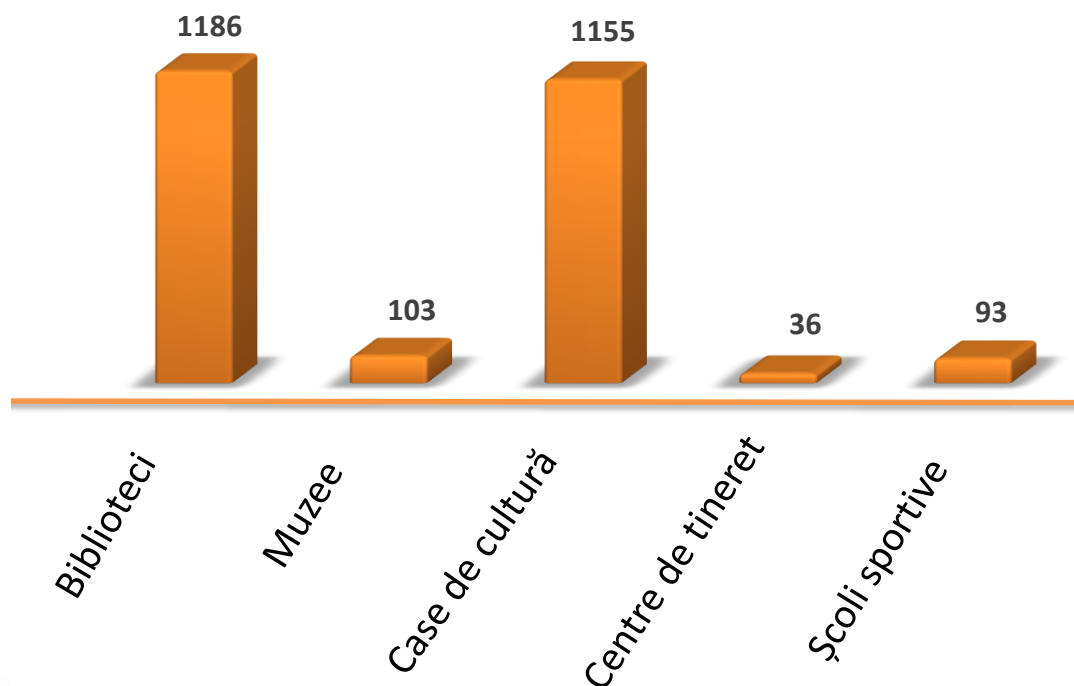
Cheltuielile totale în 2021 au constituit **1 959,1 mil. lei**,  
cu **225,9 mil. lei** mai mult față de 2020

2,4%

din totalul cheltuielilor BPN



În cadrul sectorului activează **3 045 instituții** finanțate din mijloacele bugetului de stat și din contul mijloacelor bugetelor locale, dintre care:





# CUM AU FOST UTILIZAȚI BANII ÎN SECTORUL CULTURĂ, SPORT, TINERET, CULTE ȘI ODIHNĂ



*Suținerea activității teatrelor,  
cercul și organizațiilor  
concertistice din subordinea  
Ministerului Culturii*  
**198,7 mil.lei**

*Servicii de televiziune, de  
radiodifuziune și de presă*  
**147,7 mil.lei**

*Acordarea indemnizației de merit  
pentru oamenii de creație*  
**17,4 mil.lei**

*Suținerea  
proiectelor/programelor  
culturale ale organizațiilor  
necomerciale*  
**6,8 mil.lei**

*Bursele și premiile pentru  
sportivii de performanță*  
**26,6 mil.lei**

*Calendarul măsurilor sportive*  
**36,1 mil.lei**

*Suținerea cinematografilei*  
**8,8 mil.lei**

*Suținerea proiectelor și  
programelor de granturi pentru  
tineret*  
**0,8 mil.lei**

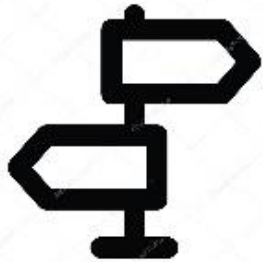
*Transferuri cu destinație specială  
de la bugetul de stat către  
autoritățile publice locale pentru  
finanțarea școlilor sportive*  
**236,6 mil.lei**



## DRUMURI

1,6%

din PIB



Cheltuielile pentru drumuri în 2021 au constituit **4017,6 mil. lei**, cu 1111,9 mil. lei mai puțin față de 2020

4,9%

din totalul cheltuielilor BPN

*Întreținerea și reparația drumurilor finanțate din mijloacele de acumulare a Fondului Rutier*

**Administrator**  
**Î.S. ASD**  
**5 903 KM**  
 drumuri naționale  
 (index M, R, G)

**9 611 KM**

**Administrator**  
**APL II**  
**3 708 KM**  
 drumuri locale de  
 importanță raională  
 (index L)



**În anul 2021 a continuat implementarea următoarelor programe de construcție, reparație și întreținere a drumurilor:**

Reparația și întreținerea drumurilor naționale  
**1 393,1 MIL. LEI**

Întreținerea drumurilor locale de către bugetele  
 locale de nivelul I și II  
 (din contul transferurilor pentru infrastructura drumurilor)  
**944,9 MIL. LEI**

În anul 2021 au derulat 2 proiecte finanțate din surse externe:

- Proiectul de susținere a Programului în sectorul drumurilor **1255,1 mil. lei**
- Proiectul "Reabilitarea drumurilor locale" **270,9 mil. lei**

# DRUMURI REPARATE DIN BANII ALOCAȚI ÎN ANUL 2021

Întreținerea și reparația a 5903 km de drumuri naționale  
în sumă de 892,6 mil lei

Nr.	Denumire categoriilor de lucrărilor	U.M.	Total
	<b>Întreținerea curentă, inclusiv:</b>		
1	Plombarea gropilor cu beton asfaltic	m2	415 900,95
2	Plombarea gropilor prin metoda de injectare	m2	22 626,65
3	Colmatarea fisurilor (crăpăturilor)	m. l.	20 074,00
4	Straturi de egalizare	km	11,10
5	Decaptări cu înlocuirea straturilor	km	0,11
6	Reparația drumurilor pietruite fără adaus de material	km	13,62
7	Profilarea drumurilor pietruite	km	8 261,78
8	Tăierea și nivelarea acostamentelor	km	19 028,11
9	Trotuare	km	0,73
10	Pavilioane auto (montarea)	buc	7
11	Pavilioane auto (întreținerea curentă)	buc	268
12	Poduri (întreținerea curentă)	buc	53
		m. l.	2 904,65
13	Podete noi	buc	23
		m. l.	150
14	Cosirea manuală a vegetației	100 m2	587 919,31
	<b>Întreținerea periodică (reparații curente), inclusiv:</b>		
1	Trotuare	km	6,06
2	Tratamente bituminoase	km	37,92
3	Straturi bituminoase subțiri executate la rece de tip slurry seal	km	25,55
4	Reparația îmbrăcămintei rutiere din beton asfaltic	km	81,62
5	Reparația îmbrăcămintei rutiere din macadam	km	55,93





# DRUMURI REABILITATE DIN BANII ALOCAȚI ÎN ANUL 2021

Reparația drumurilor și a construcțiilor ingineresti  
în sumă de 491,311 mil lei

Nr. d/o	Nr. drum	Denumirea drumurilor	Volumul alocațiilor (mii lei)	Tipul lucrărilor
1	M1	Frontiera cu România–Leușeni–Chișinău–Dubăsari–frontiera cu Ucraina (km 95,3-96,3)	31 653	Construcția podului și a pasajului peste calea ferată
2	M1	Frontiera cu România–Leușeni–Chișinău–Dubăsari–frontiera cu Ucraina (km 108,97)	3 354	Reparația podurilor
3	M5	Frontiera cu Ucraina – Criva–Bălți – Chișinău – Tiraspol –frontiera cu Ucraina (km 24,935-38,34)	4 568	Reparația lucrărilor de artă
4	M5	Frontiera cu Ucraina – Criva – Bălți – Chișinău – Tiraspol – frontiera cu Ucraina (km133)	28 208	Reparația nodului rutier în preajma or. Bălți
5	M5	Frontiera cu Ucraina – Criva – Bălți – Chișinău – Tiraspol – frontiera cu Ucraina (km57)	11 322	Asigurarea stabilității și restabilirea lucrărilor de artă
6	M5	Frontiera cu Ucraina – Criva – Bălți – Chișinău – Tiraspol – frontiera cu Ucraina (km 215)	1 307	Reparația podurilor
7	R1	Chișinău–Ungheni–Sculeni–frontiera cu România (km 99 -102)	1 590	Amenajarea gardului la hotar cu Centrul de instruire militară al MA al RM (or. Ungheni)
8	R15	M5 – Glodeni (km 0- 33,47)	130	Reparația îmbrăcămintei rutiere
9	R21	Orhei – Bravicea – Călărași (tronsonul Vatici– Morozeni)	34 050	Reparația îmbrăcămintei rutiere
10	R26	Bender–Căușeni–Cimișlia (km 71-83)	40 396	Reparația îmbrăcăminții rutiere
11	R30	Anenii Noi–Căușeni–Ștefan Vodă–frontiera cu Ucraina (drum de ocolire a s.Troița Nouă) (km 0-6)	25 325	Construcția drumului
12	R31	R30–Tudora–Palanca–frontiera cu Ucraina (km 11-14)	89 440	Reparația îmbrăcămintei rutiere
13	R34	Hîncești–Leova–Cahul–Giurgiulești (km 124)	2 048	Asigurarea stabilității terasamentelor și restabilirea lucrărilor de artă
14	G58	R7–Păscăuți–Călinești–Fălești–R16 (prin s.Năvîrnet) (km 44)	4 630	Asigurarea stabilității terasamentelor și restabilirea lucrărilor de artă
15	G64	R6–Bănești–Telenești–Budăi–M5 (km 13)	336	Asigurarea stabilității terasamentelor și restabilirea îmbrăcămintei rutiere
16	G71	R3–Ialoveni–Băcioi–Sîngera–R2 (km 2)	5 961	Reparația podului
17	G67	G66–Văsieni–Bahu–R21 (km 5,6-8,1)	5 746	Reparația îmbrăcămintei rutiere
18	G104	Ialoveni–Costești–Molești (km 12,7-17,1)	4 605	Reparația îmbrăcămintei rutiere
19	G27	R7 – Chetrosu – Moara de Piatră – Cubolta – R13 (km 25,0-31,15)	18 269	Reparația îmbrăcămintei rutiere
20	G95	R1 – Călărași – Pîrjolteni –Căbăiești (km 2-7)	1 410	Reparația îmbrăcămintei rutiere
21	G122	M3 – Sagaidacul Nou – Satul Nou – Mihailovca – R26 (km 5,14-18,08)	30 000	Reparația îmbrăcămintei rutiere
22	G125	Cimișlia – Iargara - Sărata Nouă (km 2,7-24,5)	81 120	Reparația îmbrăcămintei rutiere
23	G135	Ciadâr-Lunga – Congaz –Dimitrovca –G131 (km 10-18)	10 993	Reparația îmbrăcămintei rutiere



# DRUMURI REABILITATE DIN BANII ALOCAȚI ÎN ANUL 2021

**A continuat implementarea Programelor de reabilitare a drumurilor, finanțate de Instituțiile Financiare Internaționale (BERD, BEI, CE, BM)**

- **Coridorul 10:** Sector 1 - G46: Dobrușa – Ignăței – Scorțeni – Codrul Nou – R14 (km 22+610 – km 29+200) și Secțiunea 1.2: G46: Dobrușa – Ignăței – Scorțeni – Codrul Nou – R14 (km 29+200 – km 35+622,09) (Progres 35%); Sector 2 - G46: Dobrușa – Ignăței – Scorțeni – Codrul Nou – R14 (km 15+760 – km 22+610) și Secțiunea 2.2: G47: R9 – Olișcani – Peciște – Ignăței – G46 (km 12+880 – km 18+075) (Progres 6%); Sector 3 - Secțiunea 3.1: G49: G47 – Peciște – Trifești – R20 (km 0+00 – km 6+560) și Secțiunea 3.2: G49: G47 – Peciște – Trifești – R20 (km 6+560 – km 11+426,70) (Progres 1%).
- **Coridorul 13.1:** L 390: Pârlița-Nisporeni sectorul km 0+000 - km 10+900 (Progres 68%) – lucrări minore de terasament.
- **Coridorului 16:** Sector 1 - G105: R3 - Costești - Țipala - G106 sectorul km 0+000 - km 34+584 (Progres 21%); Sector 2 - G105: R3 - Costești - Țipala - G106 (km 8+450 - km 17+350) (Progres 42%); Sector 3 - G105: R3 - Costești - Țipala - G106 (km 17+350 - km 26+400) (Progres 37%); Sector 4 - G105: R3 - Costești - Țipala - G106 (km 26+400 - km 34+584) (Progres 77%).
- **Coridorul 8.3:** L 405: R21- Onișcani, km 0+000-9+962 (Progres 81,6%)

R1 Chișinău - Ungheni, km 6+446 - km 24+050 (Progres 93%); km 68+250 - km 74+177 (Progres 45%); km 74+177 - km 96+200 (Progres 90%).

R16 Bălți - Fălești – Sculeni sect. km 4+800 - km 59+480 (Progres 94%);

M3 Porumbrei - Cimișlia km 0+000 - km 19+010 (Progres 73%);

M3 ocolirea Comrat, km 0+000 - km 18+263 (Progres 70%);

M3 ocolirea Slobozia Mare, km 0+000 - km 18+290 (Progres 31%);

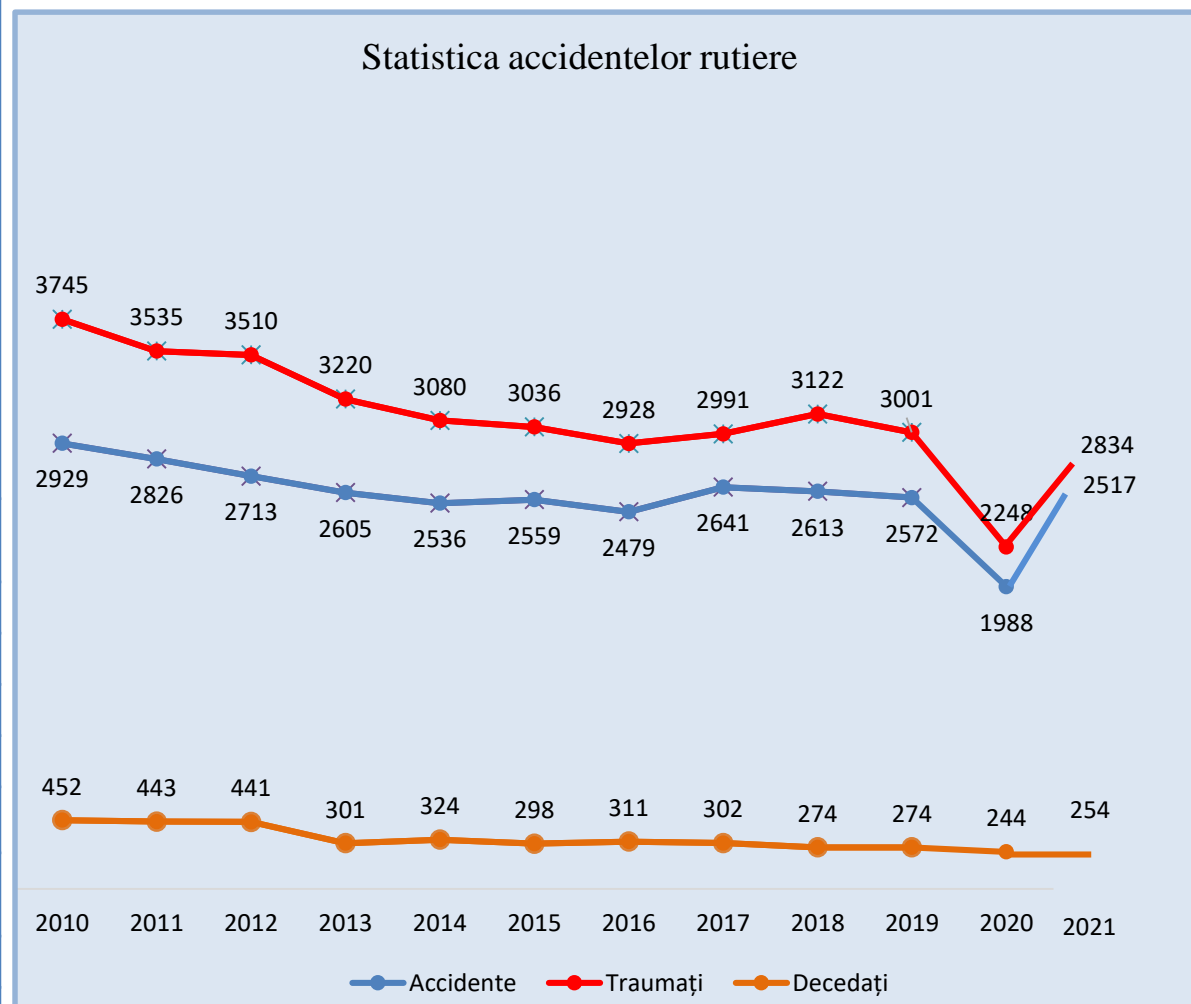
M3 Chișinău - Giurgiulești, km 96+800 - km 171+290 și km 179+650 - km 190+750 (Progres 100%);

R6 Chișinău – Orhei - Bălți, km 99+530 – km 111+230, km 76+700 – km 94+700 și Podul de la km 72+944 (Progres 53%)

M2 ocolirea Chișinău km 0+000 - km 6+550 (Progres 83%);

R34 Hîncești - Leova - Cahul, sector 1 km 0+000 – km 42+200 (Progres 19%) și sector 2 km 42+200 - km 83+000 (Progres 9%)

**Prin implementarea acțiunilor de infrastructură ce țin de domeniul siguranței rutiere a fost asigurată contribuția la diminuarea numărului de accidente rutiere**





# AGRICULTURĂ

Cheltuielile pentru agricultură în 2021 au constituit **2005,0 mil. lei**, cu 105,1 mil. lei mai mult față de 2020

## CUM AU FOST UTILIZAȚI BANII:



**1420,3 MIL. LEI**

Subvenționarea  
producătorilor agricoli

**160,3 MIL. LEI**

Activități în domeniul  
siguranței alimentelor

**146,9 MIL. LEI**

Proiecte finanțate  
din surse externe,  
dintre care:

**55,7 MIL. LEI**

Proiectul  
"Agricultura  
competitivă"

**1,1 MIL. LEI**

Proiectul "Modernizarea  
tehnicii agricole și  
echipamentului post-  
recoltare"

**27,9 MIL. LEI**

Proiectul "Livada  
Moldovei"

**20,1 MIL. LEI**

Proiectul "Programul  
de reziliere rurală  
IFAD VII"

**25,8 MIL. LEI**

Proiectul "Tranziția  
la agricultura  
performantă"

**0,2 MIL. LEI**

Proiectul  
"Îmbunătățirea  
capacităților pentru  
transformarea zonei  
rurale IFAD VIII"

## REZULTATE:

- Peste 8 523 de beneficiari de subvenții;
- Circa 14 grupuri de producători agricoli, beneficiari de sprijin financiar pentru producția comercializată;
- Sporirea cu 7,7% a comercializării producției agricole prin intermediul grupurilor de producători agricoli;
- 4 pensiuni agroturistice rurale construite/reconstruite, renovate;
- Majorarea cu 52% a numărului de capete de animale de prăsilă procurate;

- Circa 6 grupuri de producători create și recunoscute;
- Extinderea suprafețelor plantațiilor viticole moderne cu 564,7 ha;
- Circa 1 665 mii ha de terenuri agricole protejate contra căderilor de grindină;
- 690 de soiuri de plante testate la valoarea culturală și utilizare și 71 de soiuri noi de plante testate la criteriile de brevetabilitate;
- Circa 934 mii de animale vaccinate împotriva epidemiilor;
- Sporirea cu 234 a numărului de ferme zootehnice renovate;
- Circa 1334 locuri noi de muncă create.



## DATORIA DE STAT

La sfîrșitul anului 2021 Datoria de stat a constituit

**77 752,7 MIL. LEI**

cu 9 932,0 MIL.LEI  
sau cu 14,6% mai  
mult față de 2020

Inclusiv :



**44 471,3 MIL. LEI**

sau 18,4 % în PIB

cu 5 886,2 MIL.LEI  
sau cu 15,3% mai  
mult față de 2020

DATORIA DE STAT  
EXTERNĂ

57,2%

**PONDEREA DATORIEI  
DE STAT ÎN PIB**

2019	2020	2021
25,1%	34,0%	32,1%

**33 281,4 MIL. LEI**

sau 13,8 % în PIB

cu 4 045,8 MIL.LEI  
sau cu 13,8% mai  
mult față de 2020

DATORIA DE STAT  
INTERNĂ

42,8%

### ÎN ANUL 2021 AU FOST:

- debursate împrumuturi de stat externe în sumă de 9 191,8 mil.lei.
- rambursate împrumuturi de stat externe în sumă de 2 458,5 mil.lei.

### CHELTUIELILE PENTRU SERVICIUL DATORIEI \* DE STAT ÎN ANUL 2021 AU CONSTITUIT **1 897,3 MIL. LEI**

cu 213,1 mil. lei mai mult față de 2020

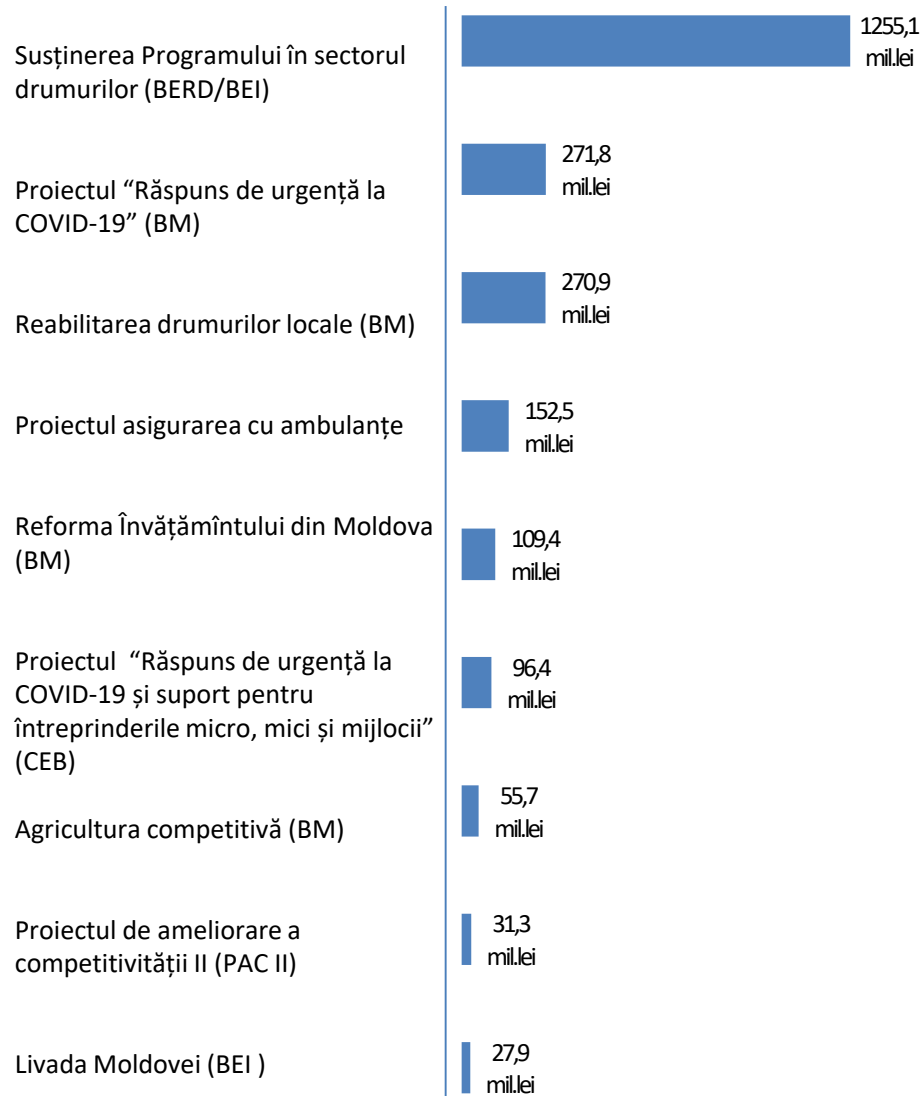
Serviciul datoriei de stat interne a  
constituit **1 519,3 mil. lei, cu 196,6 mil.lei**  
sau cu 14,9% mai mult față de 2020

Serviciul datoriei de stat externe a  
constituit **378,0 mil. lei, cu 16,5 mil. lei**  
sau cu 4,6% mai mult față de 2020

\*serviciul datoriei include achitarea dobânzii și comisioanelor aferente

# ASISTENȚA EXTERNĂ

## PRINCIPALELE PROIECTE FINANȚATE DIN SURSE EXTERNE



## BUGETUL DE STAT. SURSELE EXTERNE, MIL. DOLARI SUA

	2019 executat	2020 executat	2021 executat	
Granturi	Proiecte investiționale	17.4	17.1	15.7
	Suport bugetar	70.2	19.9	110.1
Împrumuturi	Proiecte investiționale	98.0	205.7	187.6
	Suport bugetar	51.1	345.9	414.2

## Principalii parteneri de dezvoltare:



Fondul Monetar  
Internațional



Uniunea  
Europeana



Banca Mondială



Banca Europeană  
de Investiții



BERD



Guvernul SUA