

**Parametrii de risc stabiliți în Programul „Managementul datoriei de stat pe termen mediu (2023-2025)” aprobat prin Hotărârea Guvernului nr.10/2023**

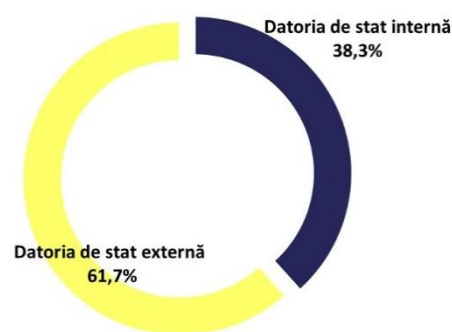
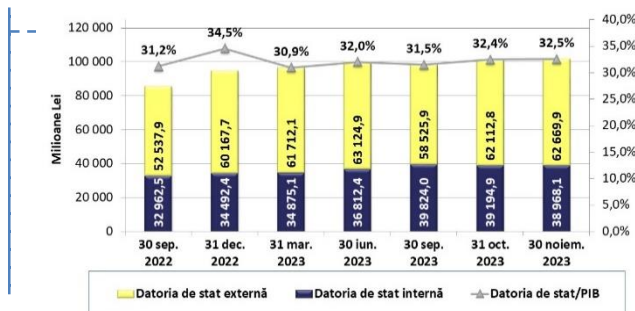
	Valori stabilite	Realizat la 30.11.2023
<b>Riscul valutar</b>		
• Ponderea datoriei de stat interne din total (% din total)	<b>min. 25</b>	38,3
• Ponderea datoriei de stat într-o anumită valută străină (% din total)	<b>max. 45</b>	38,5
<b>Riscul de refinanțare</b>		
• Ponderea datoriei de stat scadentă în decurs de un an (% din total)	<b>max. 25</b>	30,0
• ATM pentru total datoria de stat (ani)*	<b>7-10</b>	7,5
• VMS emise pe piața primară scadente în decurs de un an (% din total)	<b>max. 85</b>	91,7
<b>Riscul ratei dobânzii</b>		
• Ponderea datoriei de stat cu rata dobânzii variabilă (% din total)**	<b>max. 45</b>	49,7

\* Nu include instrumentul de alocare DST, întrucât acesta nu prevede rambursarea sumei principale și nu va fi refinanțat

\*\*Datoria de stat internă cu maturitatea de până la un an și purtătoare de rată a dobânzii fixă se atribuie la categoria datoriei cu rata dobânzii variabilă

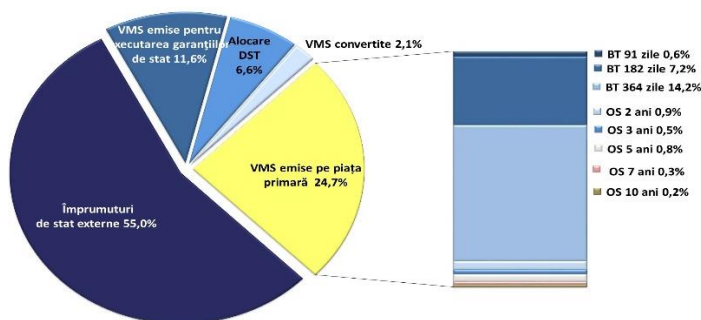
**Soldul datoriei de stat și ponderea în PIB**

La situația din 30.11.2023 soldul datoriei de stat a constituit 101 638,0 mil. lei, mai mult cu 6 978,0 mil. lei, la valoarea nominală, comparativ cu sfârșitul anului 2022

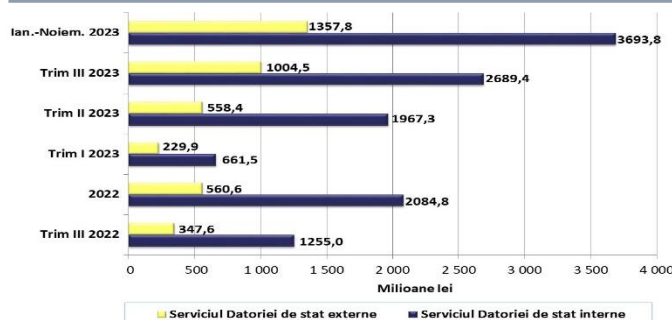


PIB pentru anul 2022 (date semi-definitive) – 274 207,5 mil. lei  
PIB prognozat pentru anul 2023 – 312 400,0 mil. lei

**Structura după instrumente a datoriei de stat**

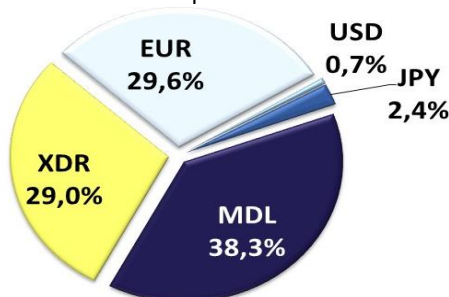


**Serviciul datoriei de stat (dobânzi și comisioane) (cumulativ de la începutul anului)**

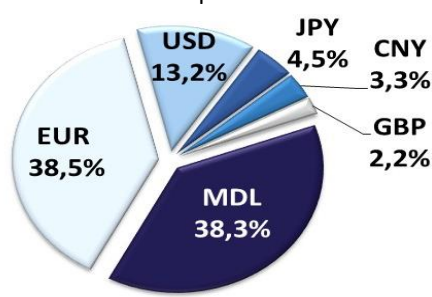


**Structura după valută a datoriei de stat**

fără descompunerea DST

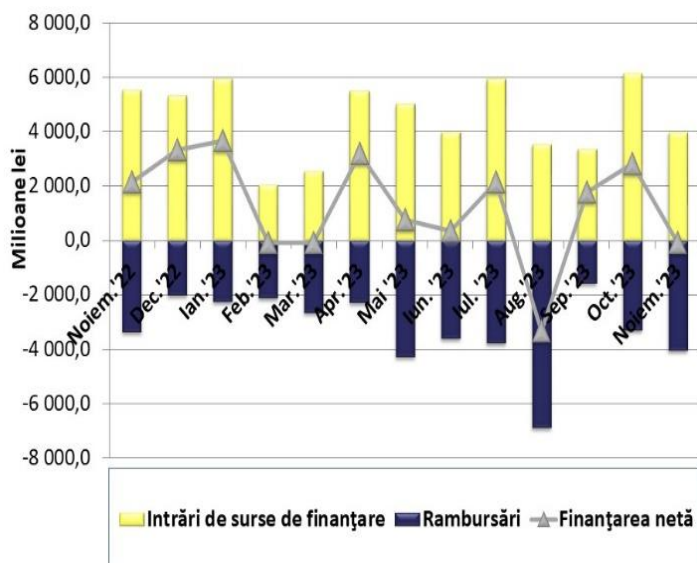


cu descompunerea DST



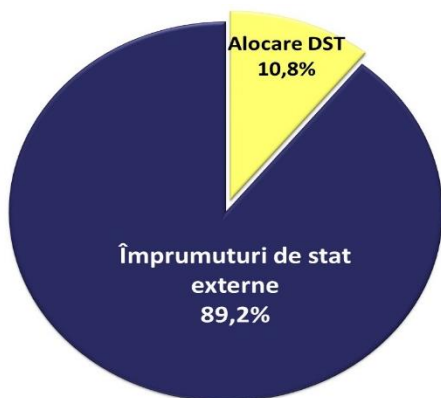
## Finanțarea netă (internă și externă), serii de date lunare

Mil. lei	Intrări de surse de finanțare	Rambursări	Finanțare netă
Noiem. '22	5 528,9	-3 391,7	2 137,2
Dec. '22	5 349,3	-2 030,5	3 318,8
Ian. '23	5 943,2	-2 268,4	3 674,8
Feb. '23	2 063,5	-2 142,4	-78,9
Mar. '23	2 584,5	-2 668,7	-84,2
Apr. '23	5 502,1	-2 291,0	3 211,1
Mai '23	5 030,2	-4 284,7	745,5
Iun. '23	3 982,5	-3 612,4	370,1
Iul. '23	5 940,1	-3 796,6	2 143,5
Aug. '23	3 567,3	-6 907,5	-3 340,2
Sep. '23	3 383,1	-1 605,3	1 777,8
Oct. '23	6 258,9	-3 304,7	2 954,2
Noiem. '23	3 985,7	-4 053,0	-67,3

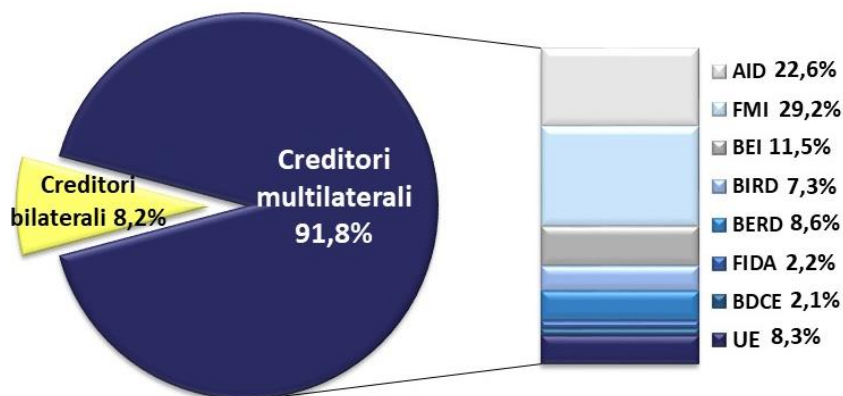


## DATORIA DE STAT EXTERNĂ

### Structura datoriei de stat externe după instrumente

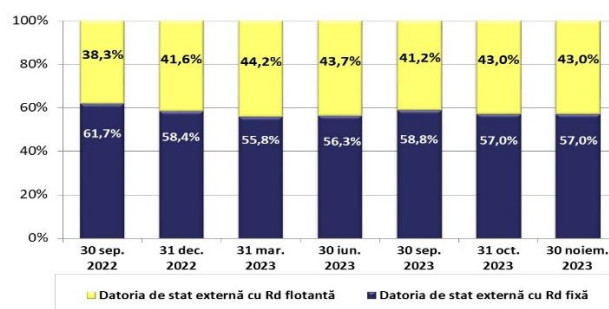


### Structura datoriei de stat externe după creditorii

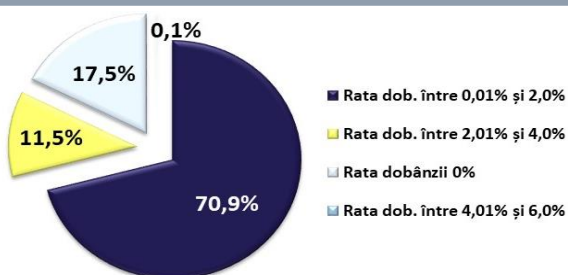


## Structura după tipuri de rată a dobânzii a datoriei de stat externe

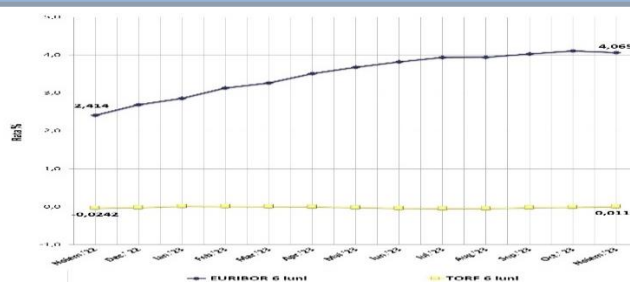
Mil. dolari SUA	Dat. de stat ext. cu Rd fixă	% din total	Dat. de stat ext. cu Rd flot.	% din total	TOTAL
30 sep. 2022	1 657,9	61,7%	1 029,2	38,3%	2 687,1
31 dec. 2022	1 834,8	58,4%	1 305,8	41,6%	3 140,6
31 mar. 2023	1 872,5	55,8%	1 480,4	44,2%	3 352,9
30 iun. 2023	1 943,9	56,3%	1 509,8	43,7%	3 453,7
30 sep. 2023	1 894,5	58,8%	1 329,1	41,2%	3 223,6
31 oct. 2023	1 949,2	57,0%	1 472,0	43,0%	3 421,2
30 noiembrie 2023	2 003,7	57,0%	1 508,5	43,0%	3 512,2



## Datoria de stat externă cu rata fixă a dobânzii

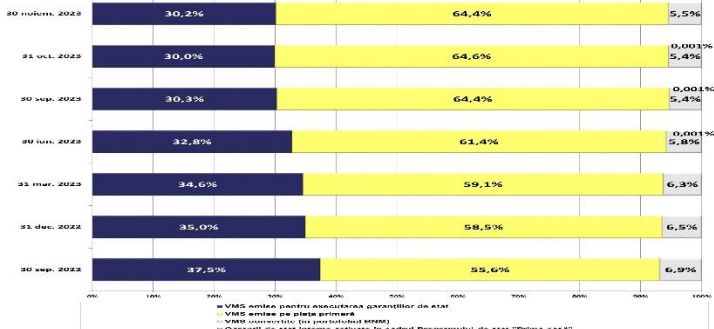


## Evoluția lunară a ratelor de referință EURIBOR 6 luni și TORF 6 luni?



# DATORIA DE STAT INTERNĂ

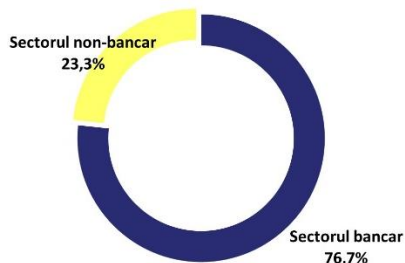
## Structura după instrumente a datoriei de stat interne



## Structura după maturități a valorile mobiliare de stat aflate în circulație pe piața primară

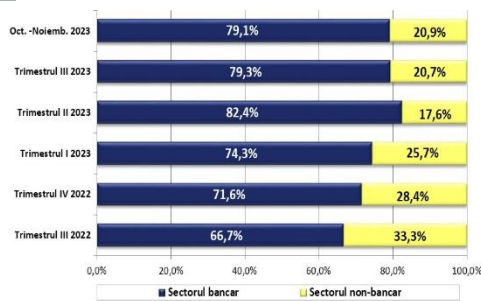


## Structura după tipuri de investitori a VMS aflate în circulație pe piața primară

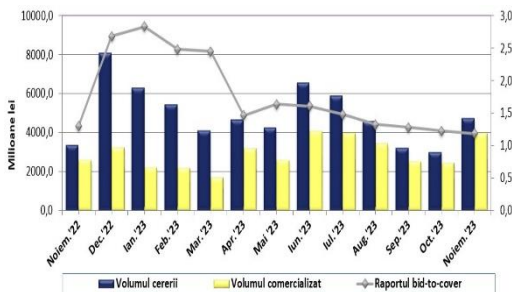


Sursa: DCU/BNM

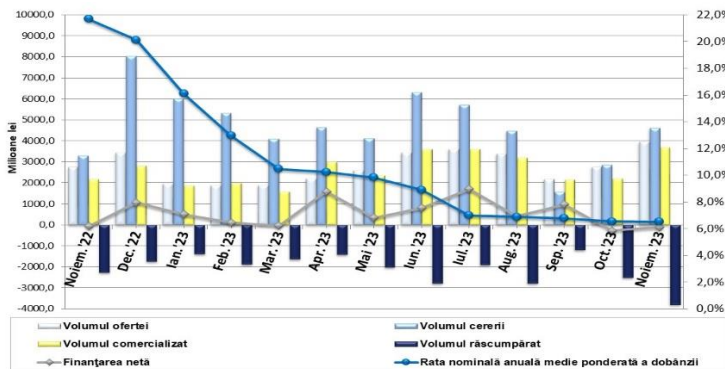
## Structura după tipuri de investitori a VMS emise pe piața primară



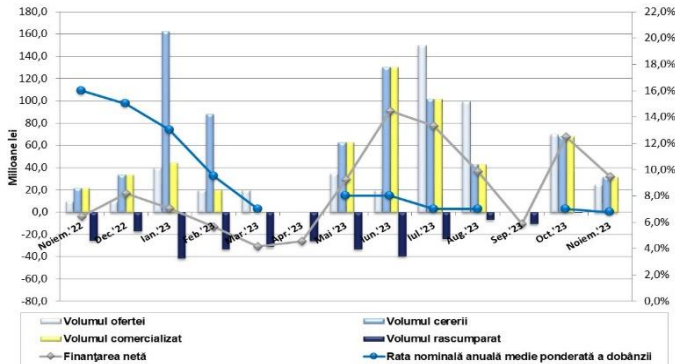
## Raportul Bid-to-cover pentru valorile mobiliare de stat emise pe piața primară Noiembrie 2022 –Noiembrie 2023



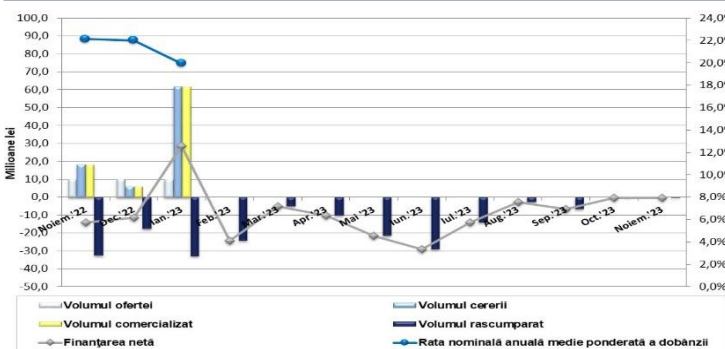
## Rezultatele licitațiilor de comercializare a Bonurilor de Trezorerie pe piața primară în Noiembrie 2022 – Noiembrie 2023<sup>3</sup>



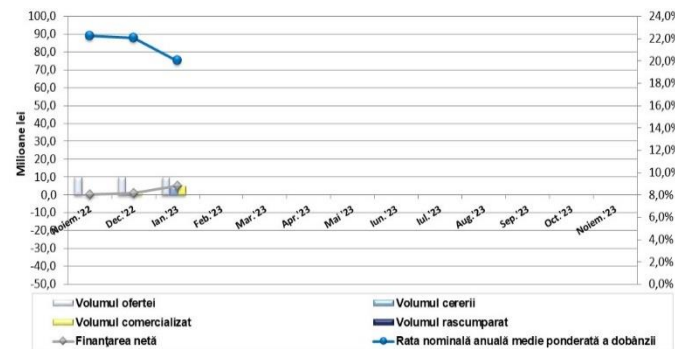
## Rezultatele licitațiilor de comercializare a Obligațiunilor de Stat pe 2 ani (Rd fixă) pe piața primară în Noiembrie 2022 – Noiembrie 2023



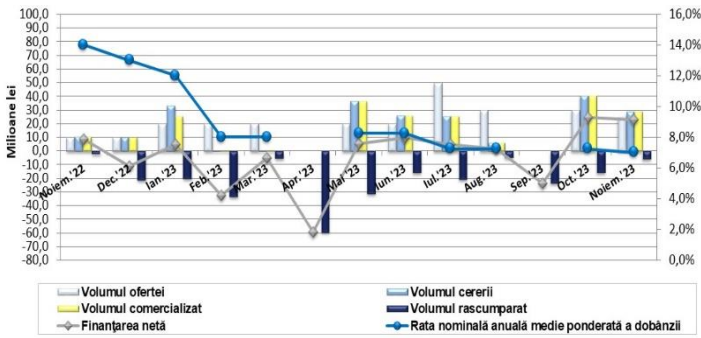
## Rezultatele licitațiilor de comercializare a Obligațiunilor de Stat pe 2 ani (Rd flotantă) pe piața primară în Noiembrie 2022 – Noiembrie 2023



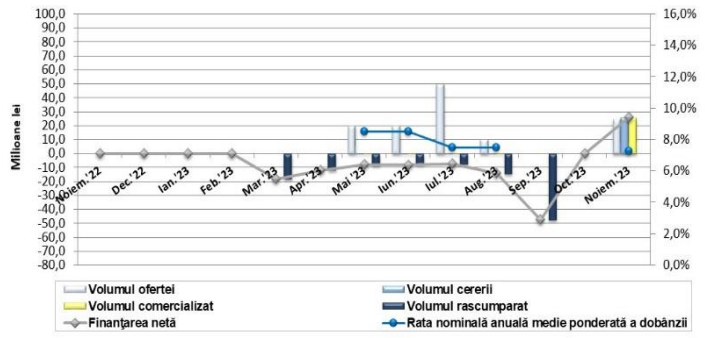
## Rezultatele licitațiilor de comercializare a Obligațiunilor de Stat pe 3 ani (Rd flotantă) pe piața primară în Noiembrie 2022 – Noiembrie 2023



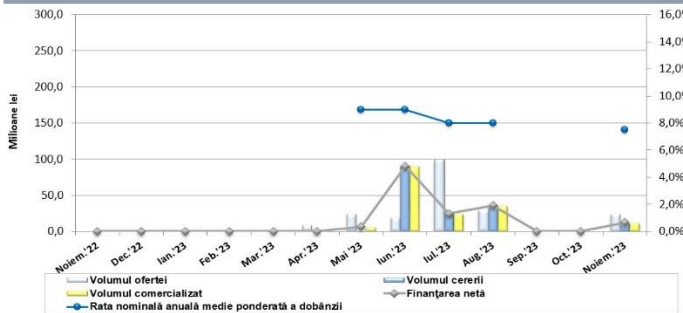
**Rezultatele licitațiilor de comercializare a Obligațiilor de Stat pe 3 ani (Rd fixă) pe piața primară în Noiembrie 2022 – Noiembrie 2023**



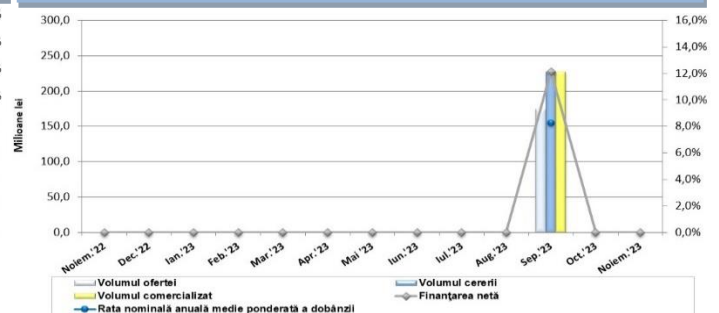
**Rezultatele licitațiilor de comercializare a Obligațiilor de Stat pe 5 ani (Rd fixă) pe piața primară în Noiembrie 2022 – Noiembrie 2023**



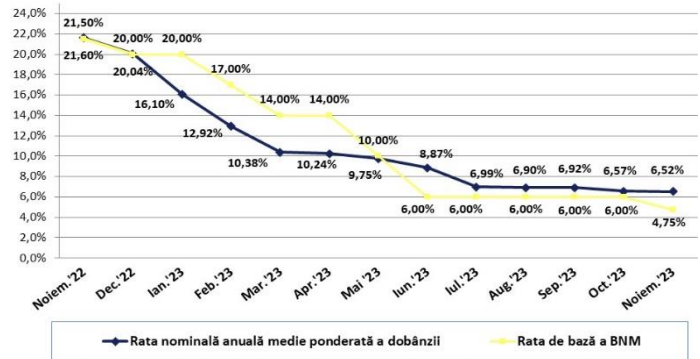
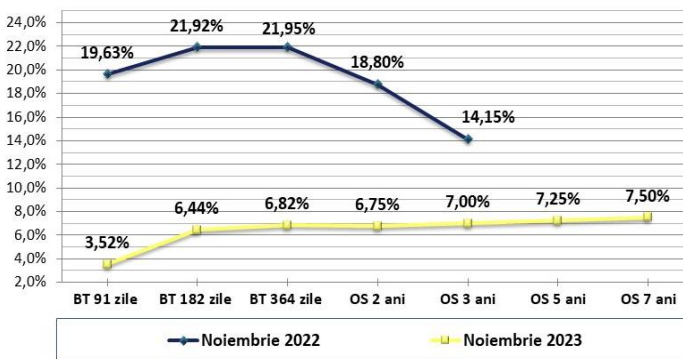
**Rezultatele licitațiilor de comercializare a Obligațiilor de Stat pe 7 ani (Rd fixă) pe piața primară în Noiembrie 2022 – Noiembrie 2023**



**Rezultatele licitațiilor de comercializare a Obligațiilor de Stat pe 10 ani (Rd fixă) pe piața primară în Noiembrie 2022 – Noiembrie 2023**



**Dinamica ratei nominale medii anuale ponderate a dobânzii pentru VMS emise pe piața primară în Noiembrie 2022 – Noiembrie 2023**



**Ministerul Finanțelor al Republicii Moldova**  
**Direcția generală datoria sectorului public și asistență externă**  
 Adresa poștală: MD-2005, mun. Chișinău, str. Constantin Tănase, 7  
[www.mf.gov.md](http://www.mf.gov.md), tel. (022) 26-27-26

<sup>1</sup>Totalurile pot devia nesemnificativ de la suma componentelor, urmare a rotunjirii.

<sup>2</sup>Sursa: Bloomberg.

<sup>3</sup>În graficul Rezultatele licitațiilor de comercializare a Bonurilor de Trezorerie pe piața primară în Noiembrie 2022 – Noiembrie 2023, volumul ofertei și cererii sunt prezentate la valoarea nominală, iar volumul comercializat, răscumpărat și finanțarea netă sunt prezentate la prețul de vânzare-cumpărare.