

DATORIA DE STAT<sup>1</sup>

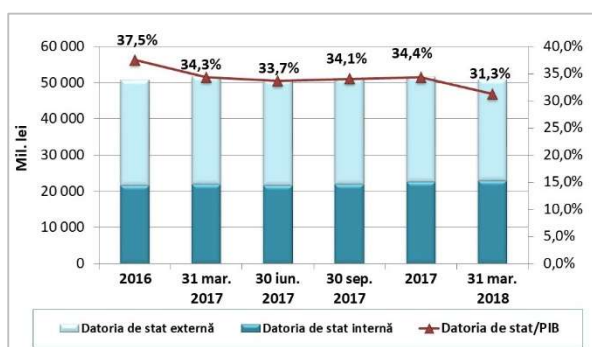
Ratingul de țară al Republicii Moldova revizuit de compania Moody's în ianuarie 2018: **B3 stabil**.

În luna martie 2018 Ministerul Finanțelor a răscumpărat la scadență obligațiunile de stat cu maturitatea de 1 an, emise pe parcursul lunii martie 2017 în vederea creării unei rezerve de lichidități. Totodată, a emis pe piață obligațiuni de stat cu maturitatea de 2, 3, și 5 ani în vederea completării ulterioare a rezervei de lichidități, obligațiunile de stat cu maturitatea de 5 ani fiind emise în premieră pentru Republica Moldova.

De asemenea, începând cu trimestrul II al anului 2018, Calendarul desfășurării licitațiilor de vânzare a VMS în formă de înscriere în cont presupune reducerea numărului licitațiilor concomitent cu majorarea volumului VMS pe termen lung oferit pe piață de către Ministerul Finanțelor.

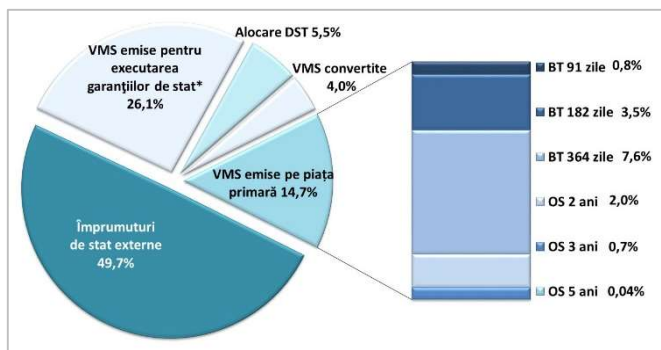
## Soldul datoriei de stat și ponderea în PIB

Mil. lei	Dat. de stat internă	% din total	Dat. de stat externă	% din total	TOTAL
<b>2016</b>	21 519,6	42,4%	29 266,2	57,6%	50 785,8
<b>31 mar. 2017</b>	21 793,4	42,2%	29 855,8	57,8%	51 649,2
<b>30 iun. 2017</b>	21 526,6	42,5%	29 130,7	57,5%	50 657,3
<b>30 sep. 2017</b>	21 911,9	42,8%	29 297,3	57,2%	51 209,2
<b>2017</b>	22 578,5	43,7%	29 081,8	56,3%	51 660,3
<b>31 mar. 2018</b>	22 826,9	44,8%	28 123,8	55,2%	50 950,8



PIB actualizat pentru anul 2016 - 135 397,0 mil. lei  
PIB operativ pentru anul 2017 - 150 369,3 mil. lei  
PIB prognozat pentru anul 2018 - 163 000,0 mil. lei

## Structura pe instrumente a datoriei de stat

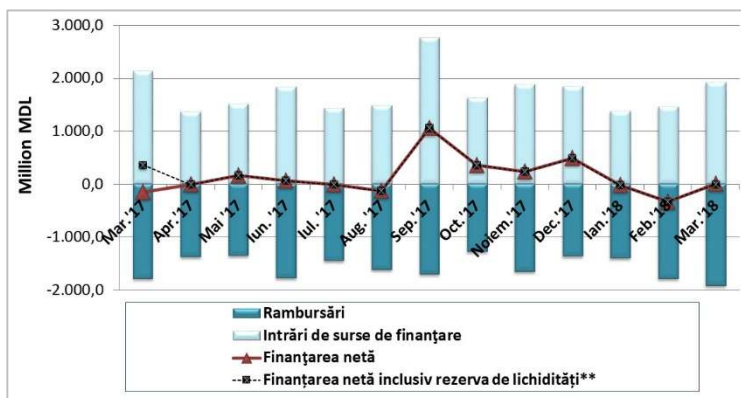


## Serviciul datoriei de stat (dobânzi și comisioane) (cumulativ de la începutul anului)



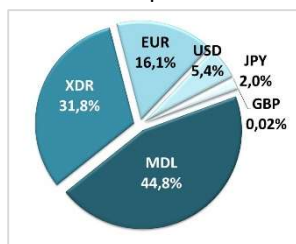
## Finanțarea netă (internă și externă), serii de date lunare

Mil. lei	Intrări de surse de finanțare	Rambursări	Finanțare netă
Mar.'17	2 147,0	-1 781,9	365,1
Apr.'17	1 377,2	1 381,1	-3,9
Mai.'17	1 519,9	-1 348,1	171,8
Iun.'17	1 843,8	-1 778,7	65,1
Iul.'17	1 441,9	-1 448,7	-6,8
Aug.'17	1 495,8	-1 623,1	-127,4
Sep.'17	2 769,9	-1 704,4	1 062,5
Oct.'17	1 641,3	-1 277,3	364,0
Noiem.'17	1 887,0	-1 651,0	236,0
Dec.'17	1 854,7	-1 364,4	490,3
Ian.'18	1 389,0	-1 403,9	-14,9
Feb.'18	1 465,6	-1 790,4	-324,8
Mar.'18	1 926,7	-1 923,5	3,2

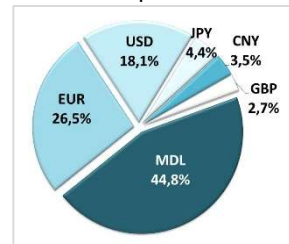


## Structura pe valute a datoriei de stat

fără descompunerea DST



cu descompunerea DST

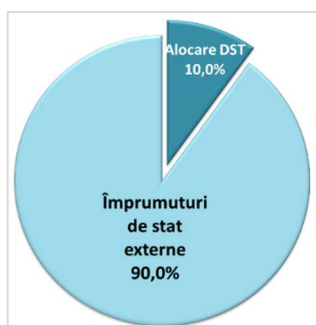


## Parametrii de risc aferenți datoriei de stat

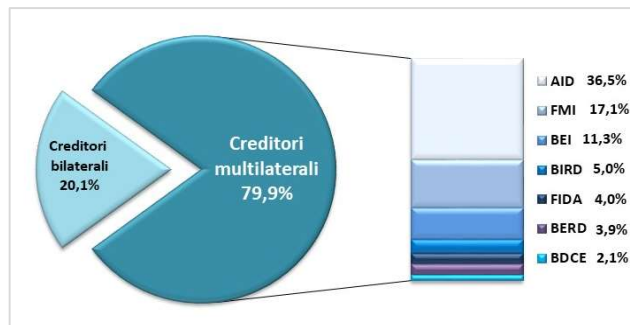
Parametrii de risc stabiliți în Programul „Managementul datoriei de stat pe termen mediu (2018-2020)”	Stabilit	Realizat la 31.03.2018
• Datoria de stat scadentă în decurs de un an (% din total)	≤ 25%	21,6%
• Datoria de stat internă (% din total)	≥ 25%	44,8%
• Datoria de stat într-o anumită valută străină (% din total)	≤ 50%	26,5%
• Datoria de stat cu rata dobânzii variabilă (% din total)	≤ 40%	30,5%

## DATORIA DE STAT EXTERNĂ

### Structura datoriei de stat externe pe instrumente

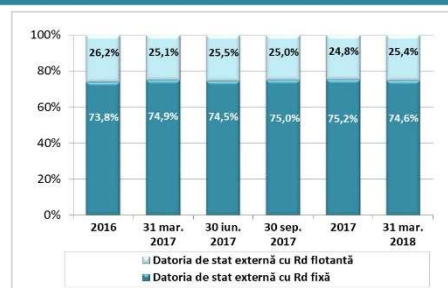


### Structura datoriei de stat externe pe creditori

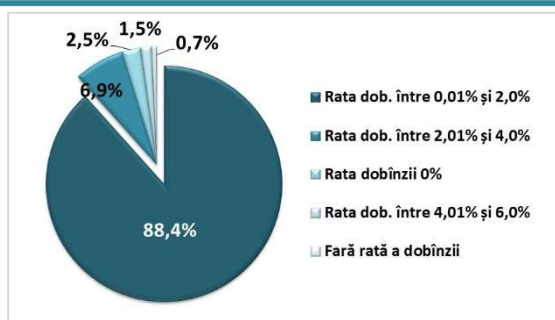


## Structura pe tipuri de rată a dobânzii a datoriei de stat externe

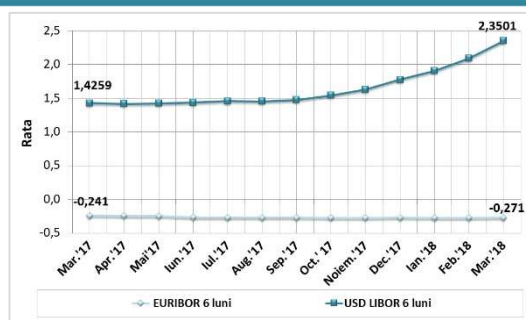
Mil. dolari SUA	Dat. de stat ext. cu Rd fixă	% din total	Dat. de stat ext. cu Rd flot.	% din total	TOTAL
2016	1 081,6	73,8%	383,0	26,2%	1 464,7
31 mar. 2017	1 148,3	74,9%	384,3	25,1%	1 532,7
30 iun. 2017	1 194,7	74,5%	409,9	25,5%	1 604,6
30 sep. 2017	1 247,9	75,0%	415,6	25,0%	1 663,5
2017	1 279,0	75,2%	421,6	24,8%	1 700,7
31 mar. 2018	1 274,5	74,6%	433,2	25,4%	1 707,8



### Datoria de stat externă cu rata fixă a dobânzii

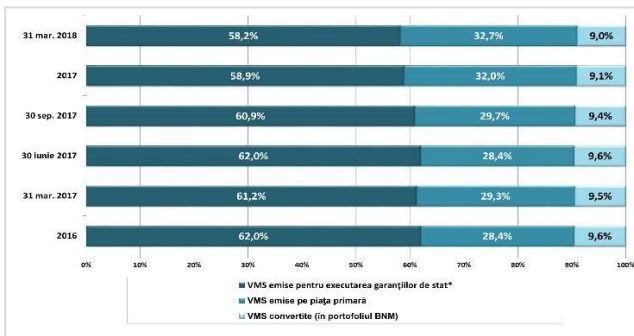


### Evoluția ratelor de dobândă medii lunare USD LIBOR 6 luni și EURIBOR 6 luni<sup>2</sup>

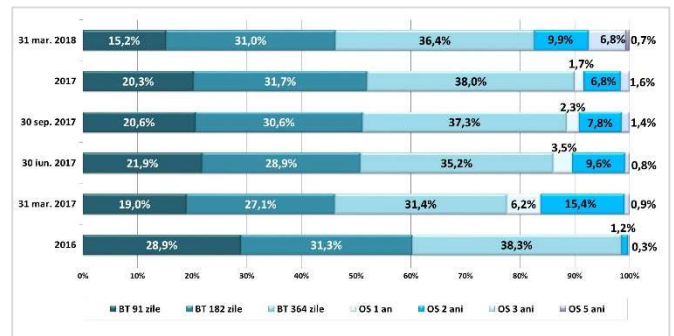


# DATORIA DE STAT INTERNĂ

## Structura pe funcții a datoriei de stat interne

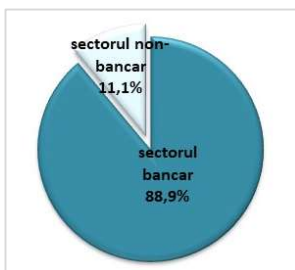


## Structura pe maturități a VMS comercializate pe piața primară

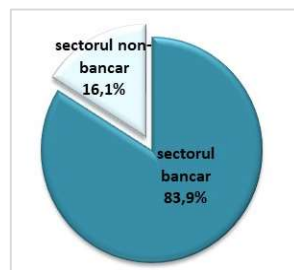


## Structura pe investitori a VMS comercializate pe piața primară

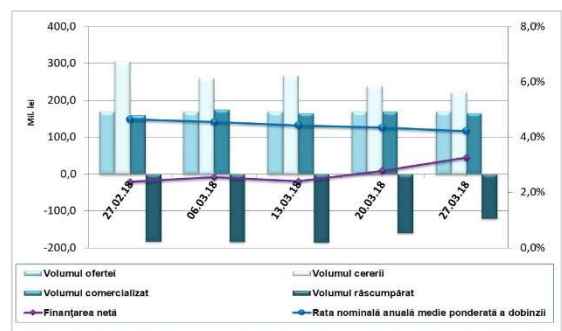
Martie 2017



Martie 2018

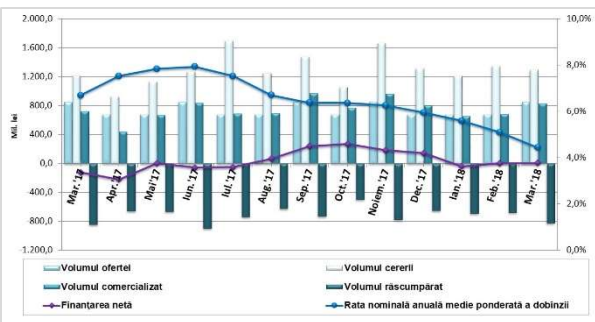


## Rezultatele licitațiilor de comercializare a Bonurilor de Trezorerie pe piața primară în Martie 2018

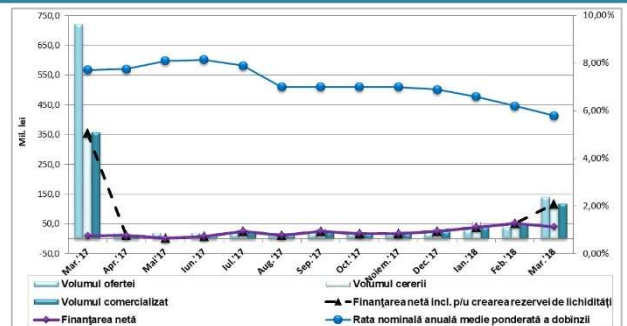


Notă: Conform rapoartelor prezentate de băncile licențiate, la situația din 31.03.2018 volumul VMS la valoarea nominală aflate în portofoliul investitorilor nerezidenți constituie 0,2%.

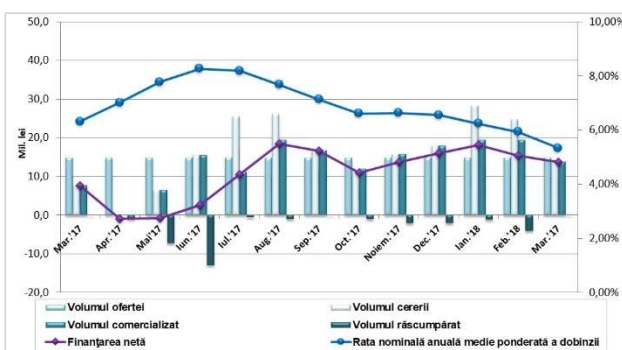
## Rezultatele licitațiilor de comercializare a Bonurilor de Trezorerie pe piața primară în Martie 2017 – Martie 2018



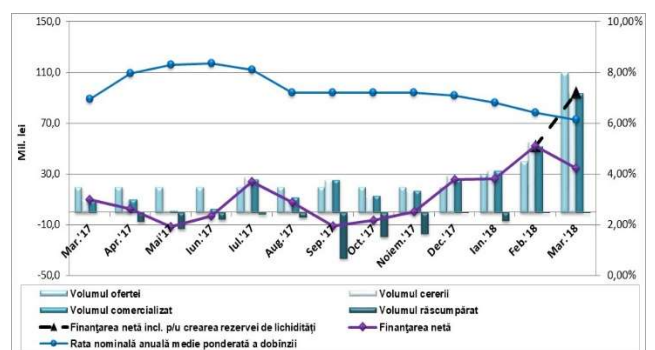
## Rezultatele licitațiilor de comercializare a Obligațiunilor de Stat pe 2 ani (Rd fixă) pe piața primară în Martie 2017 – Martie 2018



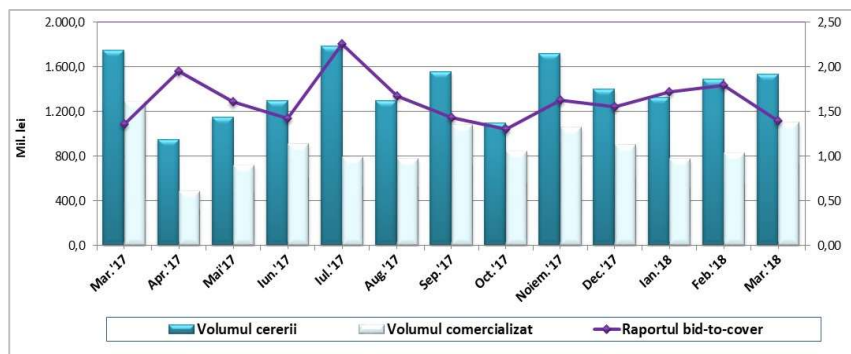
## Rezultatele licitațiilor de comercializare a Obligațiunilor de Stat pe 2 ani (Rd flotantă) pe piața primară în Martie 2017 – Martie 2018



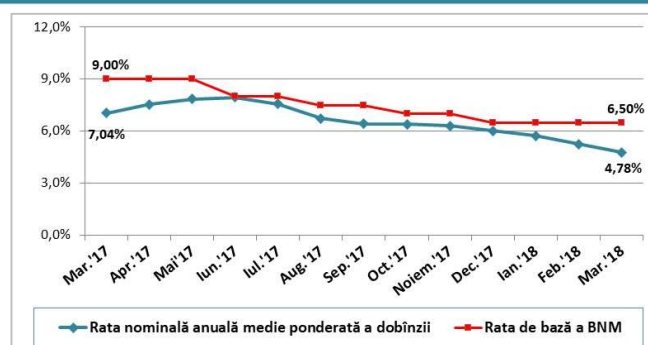
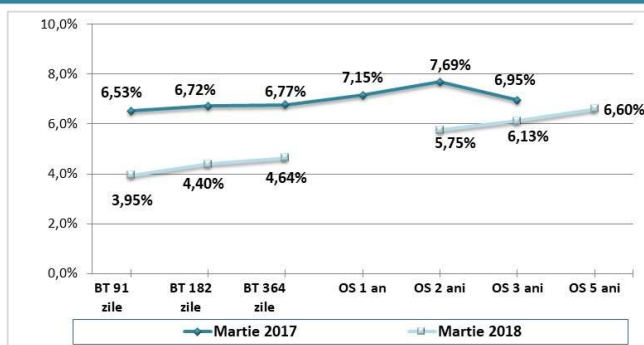
## Rezultatele licitațiilor de comercializare a Obligațiunilor de Stat pe 3 ani pe piața primară în Martie 2017 – Martie 2018



## Raportul Bid-to-cover pentru valorile mobiliare de stat comercializate pe piața primară Martie 2017 – Martie 2018



## Dinamica ratei nominale medii anuale ponderate a dobânzii pentru VMS comercializate pe piața primară în Martie 2017 – Martie 2018



## Calendarul desfășurării licitațiilor de vânzare a valorilor mobiliare de stat sub formă de înscriere în conturi pentru luna Mai 2018

Data desfășurării licitației:	Bonuri de trezorerie pe termen de:			Obligațiuni de stat pe termen de:			Total
	91 zile	182 zile	364 zile	2 ani	3 ani	5 ani	
02.05.2018	80,0	140,0	170,0				390,0
03.05.2018				15,0			15,0
15.05.2018	80,0	140,0	170,0				390,0
16.05.2018				40,0	40,0	10,0	90,0

**Notă:** Ministerul Finanțelor își rezervă dreptul să modifice volumele indicative ale emisiunii și termenul de circulație a VMS anunțate inițial în calendarul desfășurării licitațiilor de plasare a VMS prin comunicatele de plasare a VMS. Mai multe informații accesați la următorul link: (<http://mf.gov.md/ro/datoria-sectorului-public/pia%C8%9Ba-primar%C4%83-a-vms/comunicate-privind-plasarea-vms>).



**Ministerul Finanțelor al Republicii Moldova**  
**Direcția datoriei publice**  
 Adresa poștală: MD-2005, mun.Chîșinău, str.Constantin Tănase, 7  
[www.mf.gov.md](http://www.mf.gov.md), tel.(022) 26-26-93, fax 022-26-28-93

<sup>1</sup>Totalurile pot devia nesemnificativ de la suma componentelor, urmare a rotunjirii.

<sup>2</sup>Sursa: [http://www.fedprimerate.com/libor/libor\\_rates\\_history.htm](http://www.fedprimerate.com/libor/libor_rates_history.htm), <http://www.euribor-ebf.eu/euribor-org/euribor-rates.html>

\*VMS emise pentru executarea garanțiilor de stat conform Legii nr. 235 din 03.10.2016

\*\*VMS emise pentru crearea rezervei de lichidități conform Legii nr. 33 din 17.03.2017