

Parametrii de risc stabiliți în Programul „Managementul datoriei de stat pe termen mediu (2023-2025)” aprobat prin Hotărârea Guvernului nr.10/2023

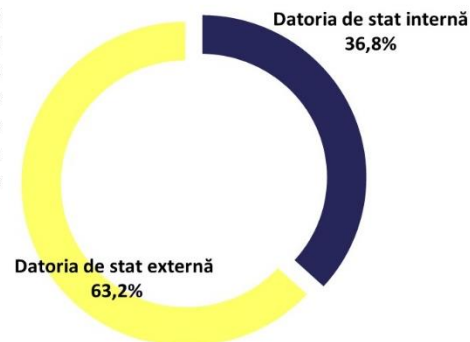
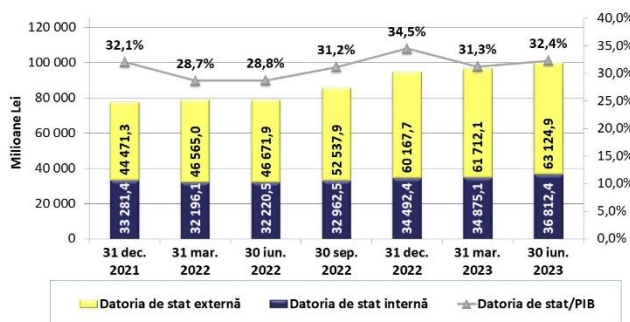
	Valori stabilite	Realizat la 30.06.2023
Riscul valutar		
• Ponderea datoriei de stat interne din total (% din total)	min. 25	36,8
• Ponderea datoriei de stat într-o anumită valută străină (% din total)	max. 45	40,0
Riscul de refinanțare		
• Ponderea datoriei de stat scadentă în decurs de un an (% din total)	max. 25	31,5
• ATM pentru total datoria de stat (ani)*	7-10	6,6
• VMS emise pe piața primară scadente în decurs de un an (% din total)	max. 85	92,3
Riscul ratei dobânzii		
• Ponderea datoriei de stat cu rata dobânzii variabilă (% din total)**	max. 45	49,1

* Nu include instrumentul de alocare DST, întrucât acesta nu prevede rambursarea sumei principale și nu va fi refinanțat

**Datoria de stat internă cu maturitatea de până la un an și purtătoare de rată a dobânzii fixă se atribuie la categoria datoriei cu rata dobânzii variabilă

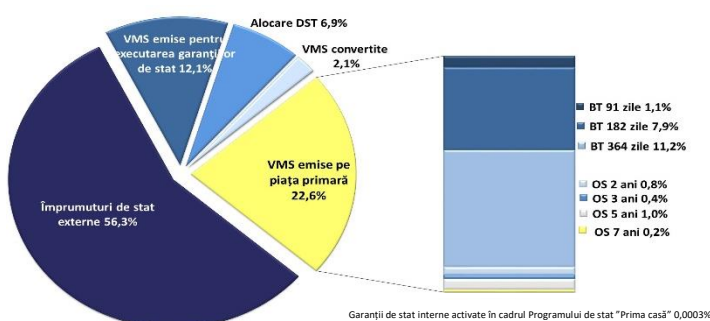
Soldul datoriei de stat și ponderea în PIB

La situația din 30.06.2023 soldul datoriei de stat a constituit 99 937,2 mil. lei, mai mult cu 5 277,2 mil. lei, la valoarea nominală, comparativ cu sfârșitul anului 2022

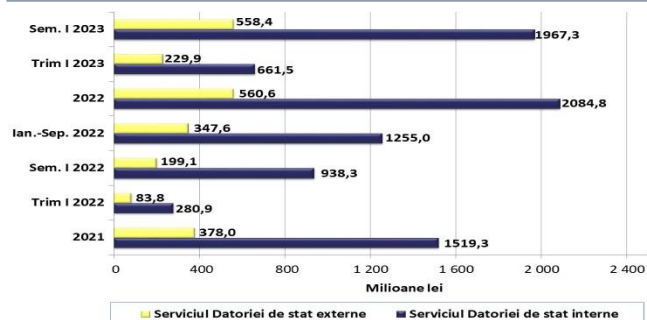


PIB pentru anul 2022 (date semidefinite) – 274 207,5 mil. lei
PIB prognozat pentru anul 2023 – 308 800,0 mil. lei

Structura după instrumente a datoriei de stat

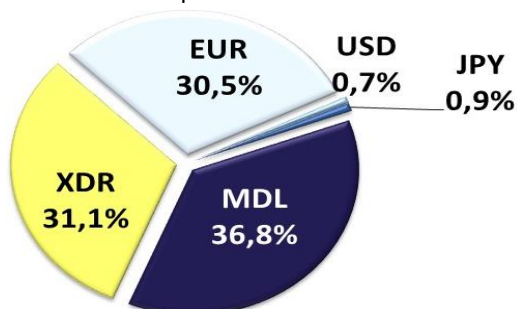


Serviciul datoriei de stat (dobânzi și comisioane) (cumulativ de la începutul anului)

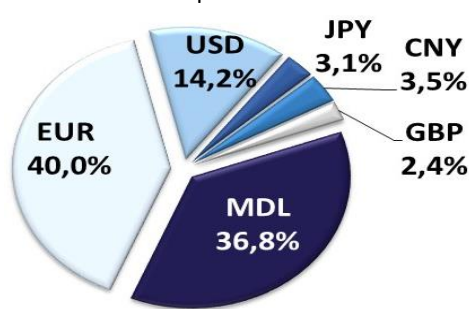


Structura după valută a datoriei de stat

fără descompunerea DST

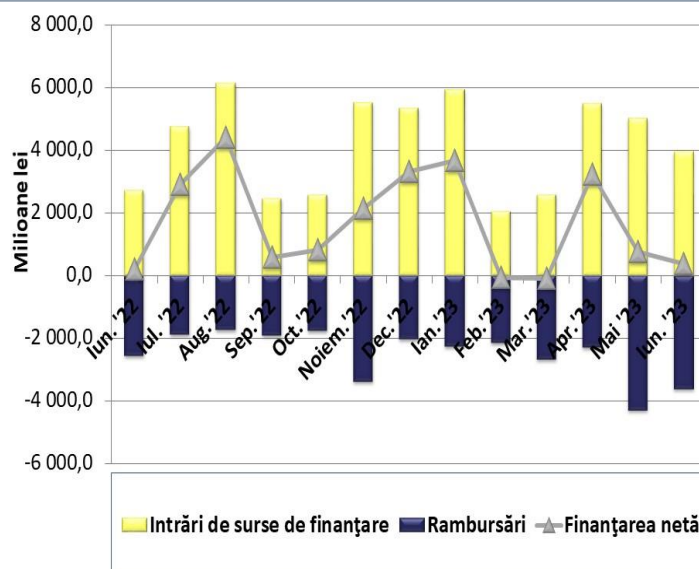


cu descompunerea DST



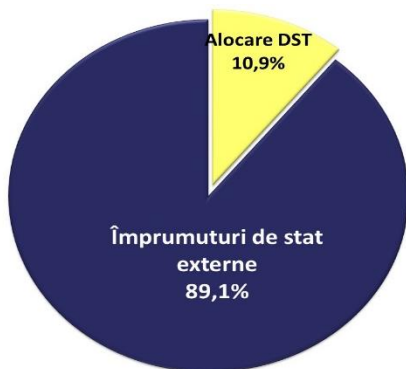
Finanțarea netă (internă și externă), serii de date lunare

Mil. lei	Intrări de surse de finanțare	Rambursări	Finanțare netă
Iun.'22	2 748,7	-2 548,0	200,7
Iul.'22	4 776,5	-1 887,6	2 888,9
Aug.'22	6 156,4	-1 745,3	4 411,1
Sep.'22	2 472,0	-1 898,6	573,3
Oct.'22	2 598,4	-1 772,9	825,5
Noiem.'22	5 528,9	-3 391,7	2 137,2
Dec.'22	5 349,3	-2 030,5	3 318,8
Ian.'23	5 943,2	-2 268,4	3 674,8
Feb.'23	2 063,5	-2 142,4	-78,9
Mar.'23	2 584,5	-2 668,7	-84,2
Apr.'23	5 502,1	-2 291,0	3 211,1
Mai.'23	5 030,2	-4 284,7	745,5
Iun.'23	3 982,5	-3 612,4	370,1

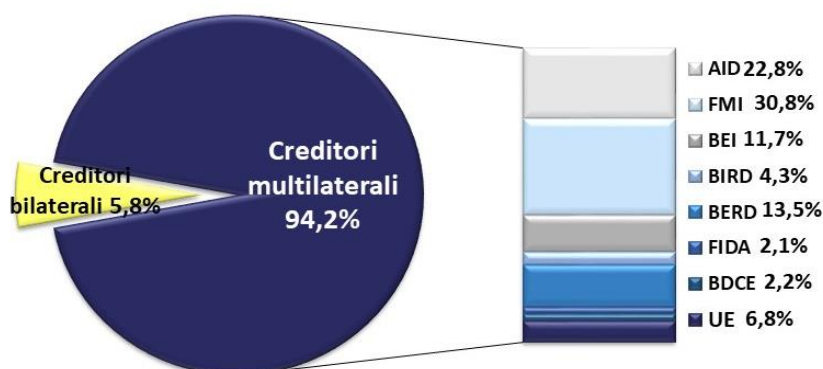


DATORIA DE STAT EXTERNĂ

Structura datoriei de stat externe după instrumente

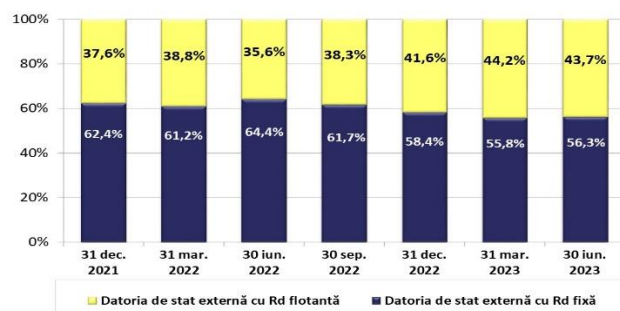


Structura datoriei de stat externe după creditori

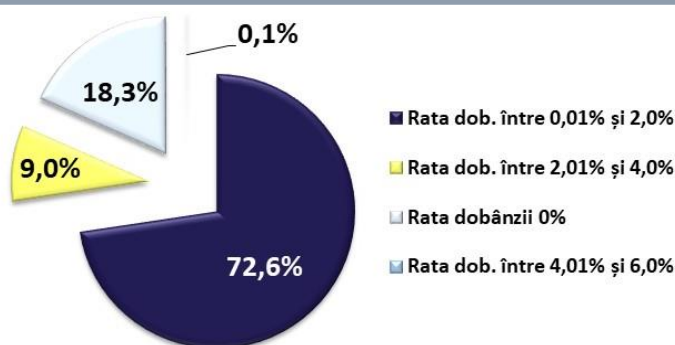


Structura după tipuri de rată a dobânzii a datoriei de stat externe

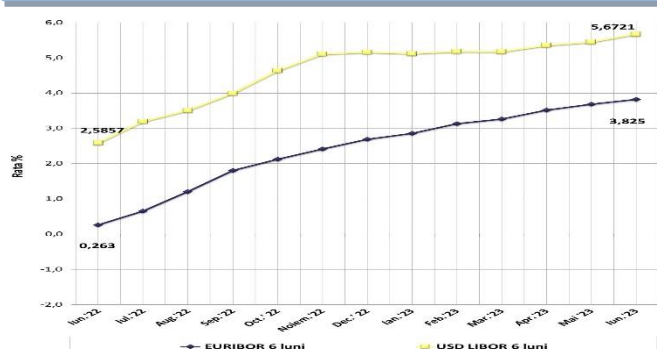
Mil. dolari SUA	Dat. de stat ext. cu Rd fixă	% din total	Dat. de stat ext. cu Rd flot.	% din total	TOTAL
31 dec. 2021	1 564,0	62,4%	942,1	37,6%	2 506,1
31 mar. 2022	1 554,6	61,2%	986,8	38,8%	2 541,4
30 iun. 2022	1 571,5	64,4%	869,3	35,6%	2 440,8
30 sep. 2022	1 657,9	61,7%	1 029,2	38,3%	2 687,1
31 dec. 2022	1 834,8	58,4%	1 305,8	41,6%	3 140,6
31 mar. 2023	1 872,5	55,8%	1 480,4	44,2%	3 352,9
30 iun. 2023	1 943,9	56,3%	1 509,8	43,7%	3 453,7



Datoria de stat externă cu rata fixă a dobânzii

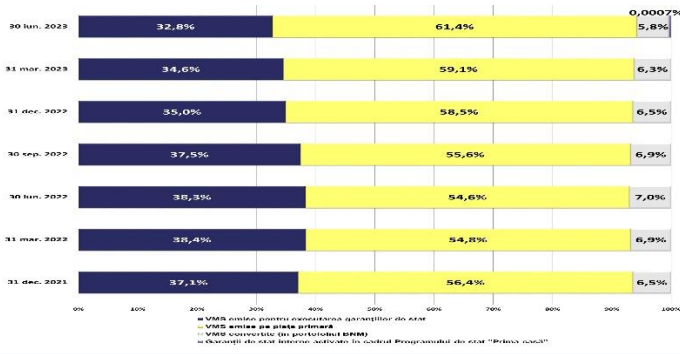


Evoluția lunară a ratelor de referință USD LIBOR 6 luni și EURIBOR 6 luni²



DATORIA DE STAT INTERNĂ

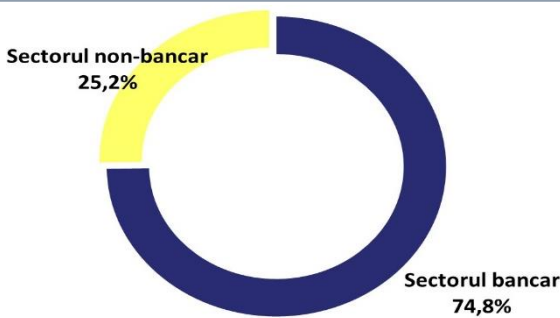
Structura după instrumente a datoriei de stat interne



Structura după maturități a VMS aflate în circulație pe piața primară

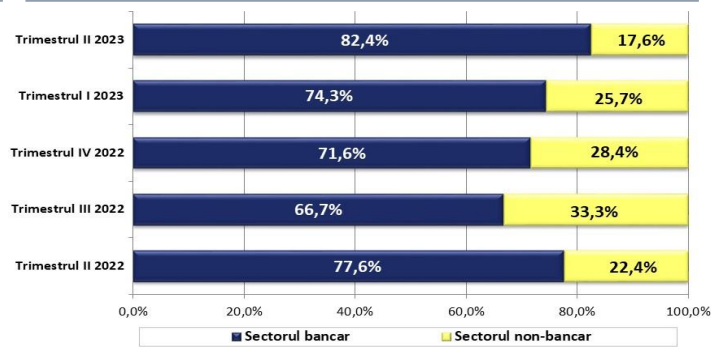


Structura după tipuri de investitori a VMS aflate în circulație pe piața primară

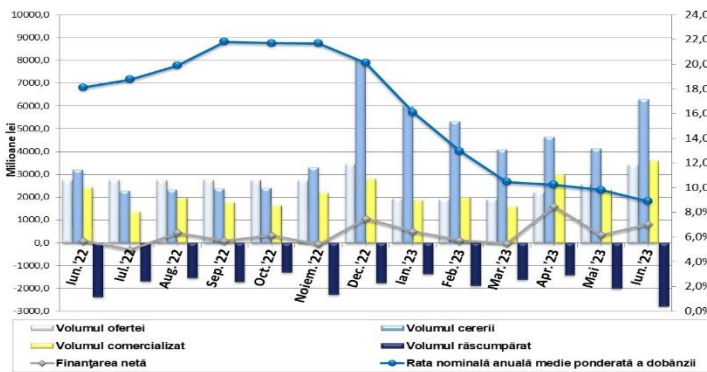


Sursa: DCU/BNM

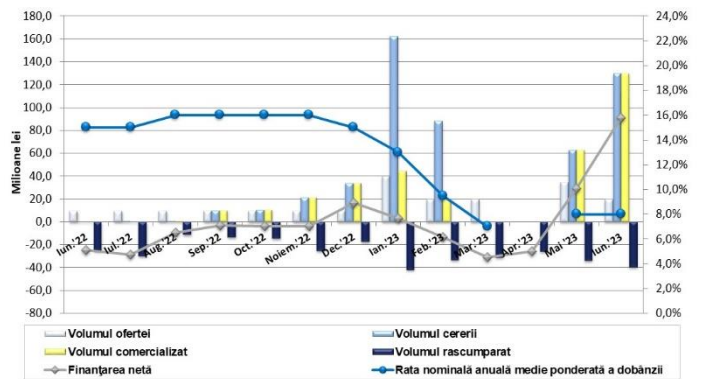
Structura după tipuri de investitori a VMS emise pe piața primară



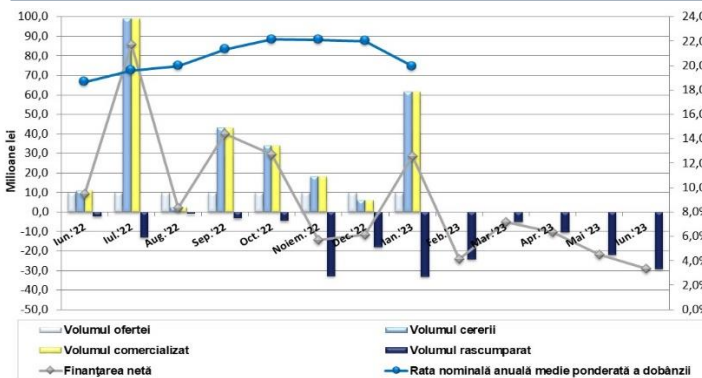
Rezultatele licitațiilor de comercializare a Bonurilor de Trezorerie pe piața primară în Iunie 2022 – Iunie 2023³



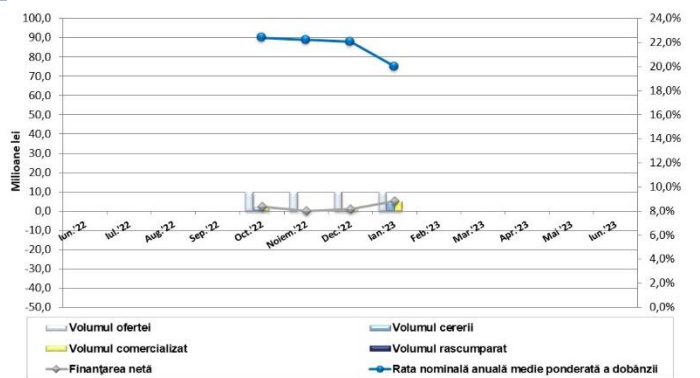
Rezultatele licitațiilor de comercializare a Obligațiilor de Stat pe 2 ani (Rd fixă) pe piața primară în Iunie 2022 – Iunie 2023



Rezultatele licitațiilor de comercializare a Obligațiilor de Stat pe 2 ani (Rd flotantă) pe piața primară în Iunie 2022 – Iunie 2023



Rezultatele licitațiilor de comercializare a Obligațiilor de Stat pe 3 ani (Rd flotantă) pe piața primară în Iunie 2022 – Iunie 2023

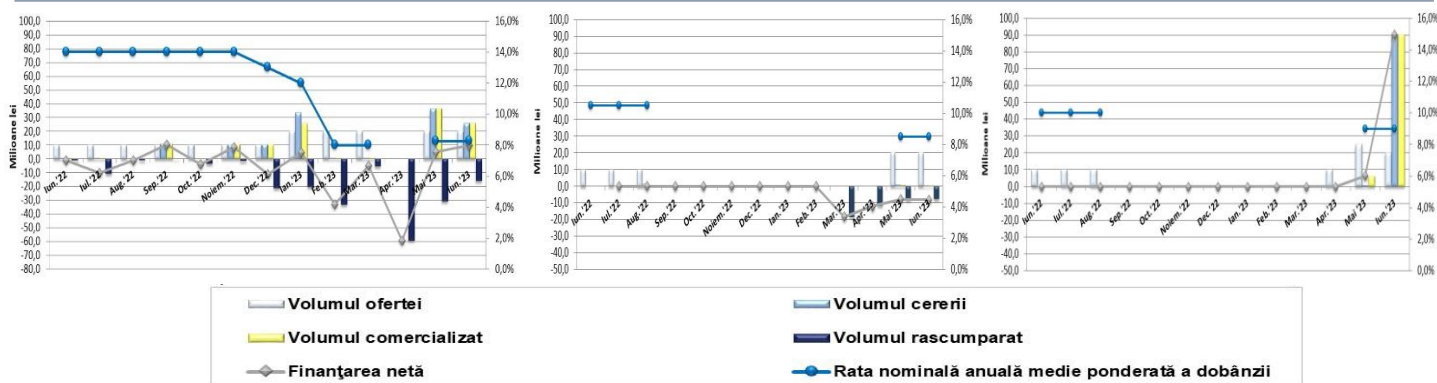


Rezultatele licitațiilor de comercializare a Obligațiunilor de Stat (Rd fixă) pe piața primară în Iunie 2022 – Iunie 2023

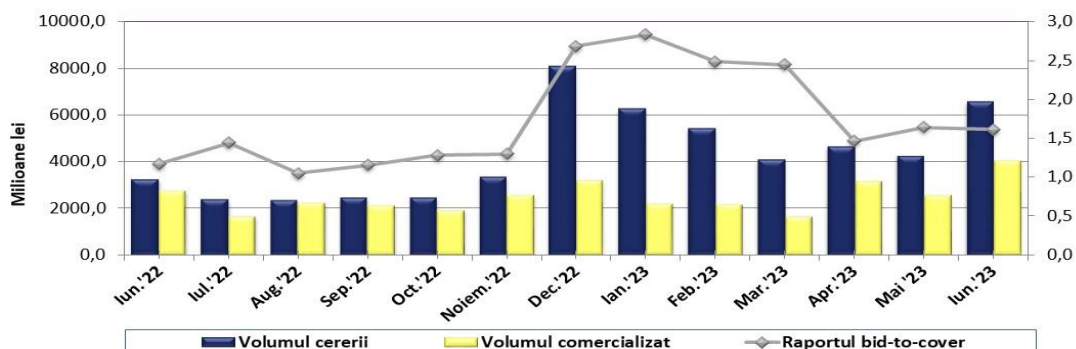
pe 3 ani

pe 5 ani

pe 7 ani



Raportul Bid-to-cover pentru valorile mobiliare de stat emise pe piața primară Iunie 2022 – Iunie 2023



Dinamica ratei nominale medii anuale ponderate a dobânzii pentru VMS emise pe piața primară în Iunie 2022 – Iunie 2023



Ministerul Finanțelor al Republicii Moldova

Direcția datoriei publice

Adresa poștală: MD-2005, mun.Chișinău, str.Constantin Tănase, 7

www.mf.gov.md, tel.(022) 26-27-26

¹Totalurile pot devia nesemnificativ de la suma componentelor, urmare a rotunjirii.

²Sursa: Bloomberg.

³În graficul Rezultatele licitațiilor de comercializare a Bonurilor de Trezorerie pe piața primară în Iunie 2022 – Iunie 2023, volumul ofertei și cererii sunt prezentate la valoarea nominală, iar volumul comercializat, răscumpărat și finanțarea netă sunt prezentate la prețul de vânzare-cumpărare.