

**Parametrii de risc stabiliți în Programul „Managementul datoriei de stat pe termen mediu (2023-2025)” aprobat prin Hotărârea Guvernului nr.10/2023**

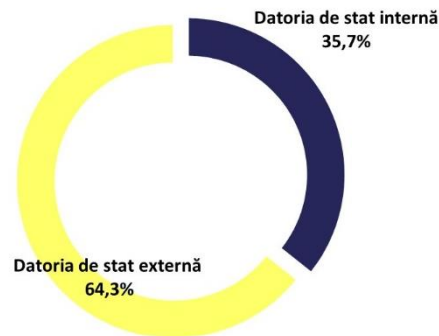
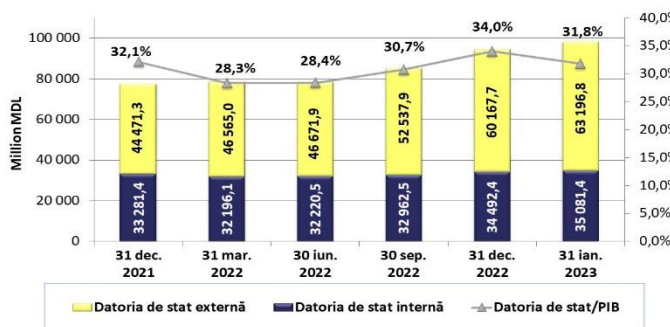
	Valori stabilite	Realizat la 31.01.2023
<b>Riscul valutar</b>		
• Ponderea datoriei de stat interne din total (% din total)	<b>min. 25</b>	35,7
• Ponderea datoriei de stat într-o anumită valută străină (% din total)	<b>max. 45</b>	40,7
<b>Riscul de refinanțare</b>		
• Ponderea datoriei de stat scadentă în decurs de un an (% din total)	<b>max. 25</b>	27,3
• ATM pentru total datoria de stat (ani)*	<b>7-10</b>	6,5
• VMS emise pe piața primară scadente în decurs de un an (% din total)	<b>max. 85</b>	91,4
<b>Riscul ratei dobânzii</b>		
• Ponderea datoriei de stat cu rata dobânzii variabilă (% din total)**	<b>max. 45</b>	49,6

\* Nu include instrumentul de alocare DST, întrucât acesta nu prevede rambursarea sumei principale și nu va fi refinanțat

\*\*Datoria de stat internă cu maturitatea de până la un an și purtătoare de rată a dobânzii fixă se atribuie la categoria datoriei cu rata dobânzii variabilă

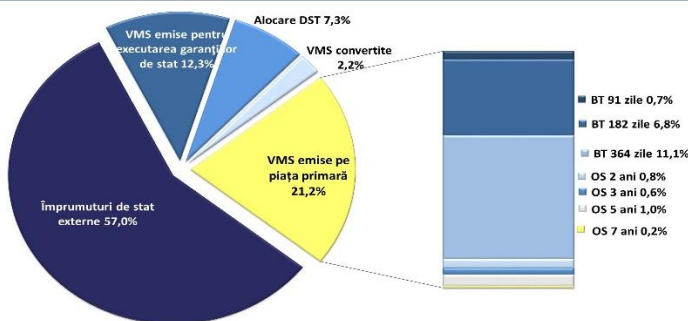
**Soldul datoriei de stat și ponderea în PIB**

La situația din 31.01.2023 soldul datoriei de stat a constituit 98 278,2 mil. lei, mai mult cu 3 618,2 mil. lei, la valoarea nominală, comparativ cu sfârșitul anului 2022

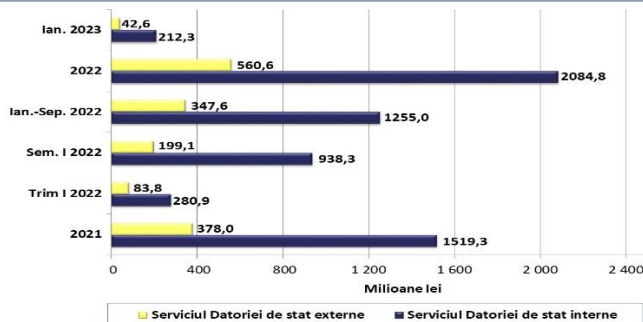


PIB pentru anul 2022 (date provizorii) – 278 200,0 mil. lei  
PIB prognozat pentru anul 2023 – 308 800,0 mil. lei

**Structura după instrumente a datoriei de stat**

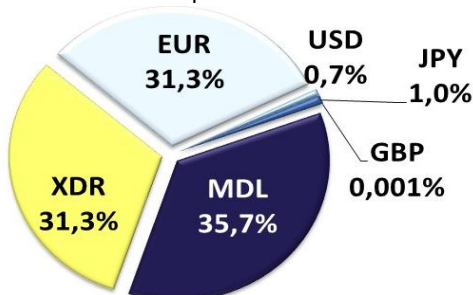


**Serviciul datoriei de stat (dobânzi și comisioane) (cumulativ de la începutul anului)**

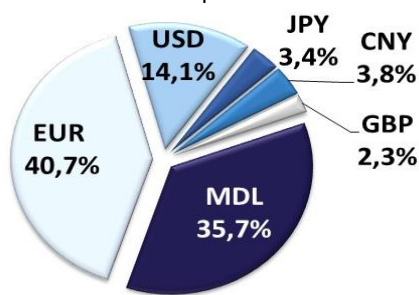


**Structura după valută a datoriei de stat**

fără descompunerea DST

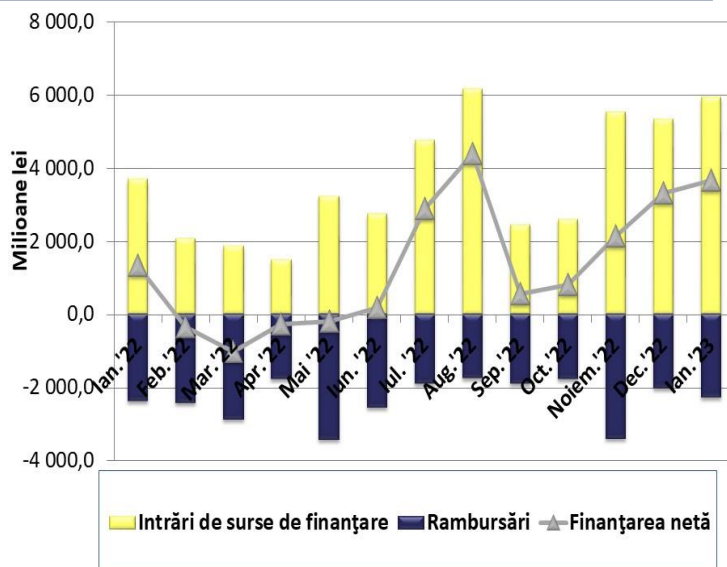


cu descompunerea DST



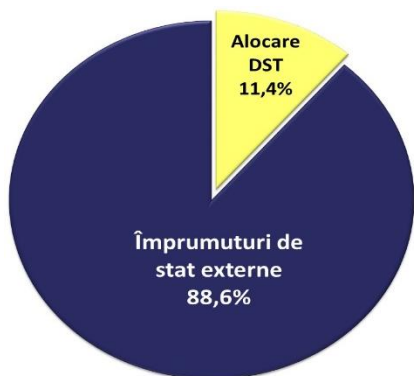
## Finanțarea netă (internă și externă), serii de date lunare

Mil. lei	Intrări de surse de finanțare	Rambursări	Finanțare netă
Ian. '22	3 701,8	-2 363,7	1 338,1
Feb. '22	2 081,2	-2 426,5	-345,3
Mar. '22	1 883,4	-2 882,0	-998,6
Apr. '22	1 518,6	-1 780,5	-261,9
Mai '22	3 245,7	-3 416,7	-171,0
Iun. '22	2 748,7	-2 548,0	200,7
Iul. '22	4 776,5	-1 887,6	2 888,9
Aug. '22	6 156,4	-1 745,3	4 411,1
Sep. '22	2 472,0	-1 898,6	573,3
Oct. '22	2 598,4	-1 772,9	825,5
Noiem. '22	5 528,9	-3 391,7	2 137,2
Dec. '22	5 349,3	-2 030,5	3 318,8
Ian. '23	5 943,2	-2 268,4	3 674,8

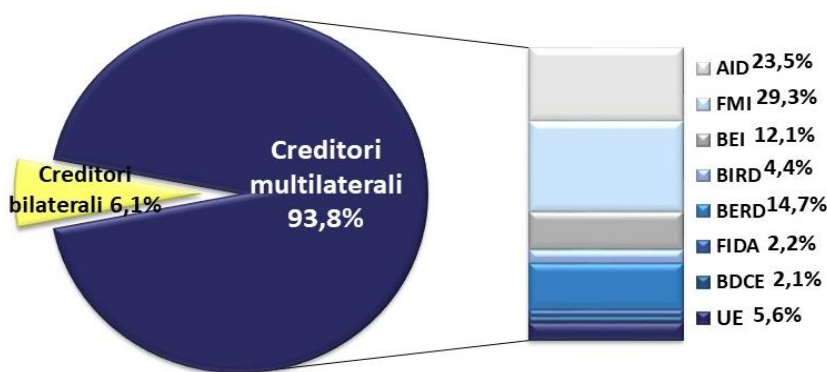


## DATORIA DE STAT EXTERNĂ

### Structura datoriei de stat externe după instrumente

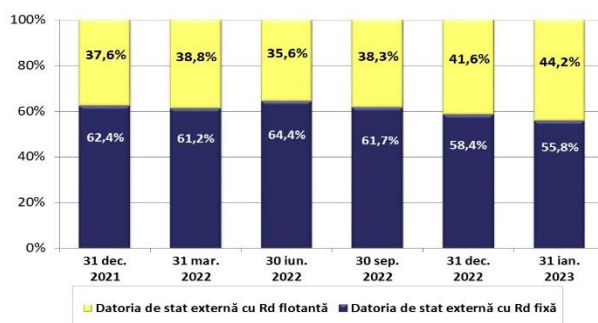


### Structura datoriei de stat externe după creditori

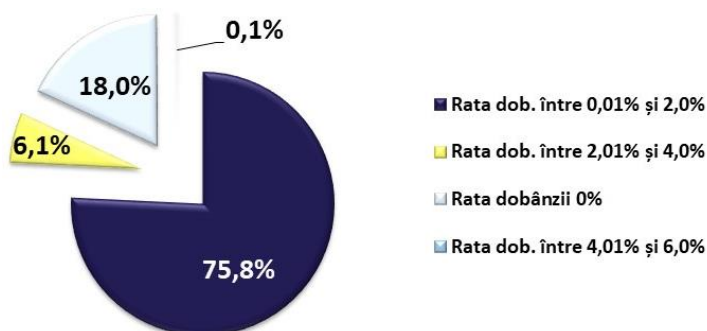


## Structura după tipuri de rată a dobânzii a datoriei de stat externe

Mil. dolari SUA	Dat. de stat ext. cu Rd fixă	% din total	Dat. de stat ext. cu Rd flot.	% din total	TOTAL
31 dec. 2021	1 564,0	62,4%	942,1	37,6%	2 506,1
31 mar. 2022	1 554,6	61,2%	986,8	38,8%	2 541,4
30 iun. 2022	1 571,5	64,4%	869,3	35,6%	2 440,8
30 sep. 2022	1 657,9	61,7%	1 029,2	38,3%	2 687,1
31 dec. 2022	1 834,8	58,4%	1 305,8	41,6%	3 140,6
31 ian. 2023	1 880,9	55,8%	1 487,3	44,2%	3 368,2



## Datoria de stat externă cu rata fixă a dobânzii

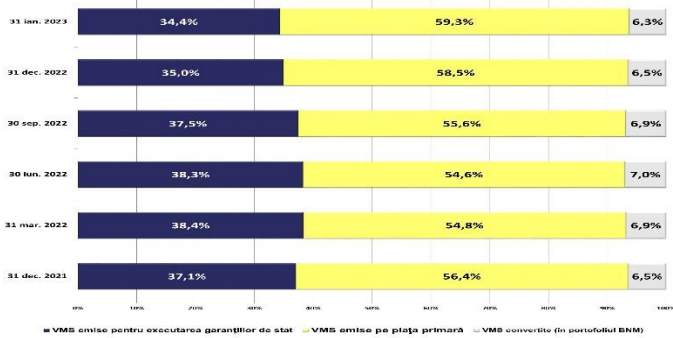


## Evoluția lunară a ratelor de referință USD LIBOR 6 luni și EURIBOR 6 luni<sup>2</sup>

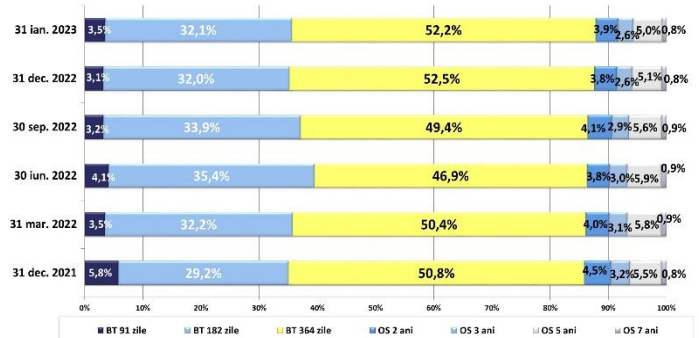


# DATORIA DE STAT INTERNĂ

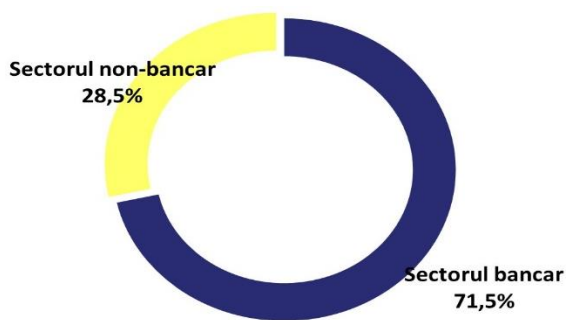
## Structura după instrumente a datoriei de stat interne



## Structura după maturități a VMS aflate în circulație pe piața primară

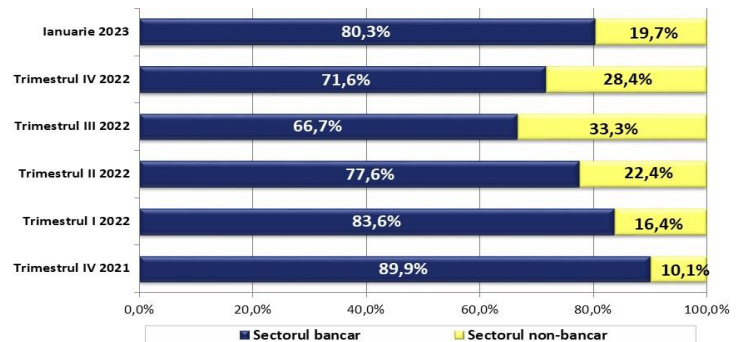


## Structura după tipuri de investitori a VMS aflate în circulație pe piața primară

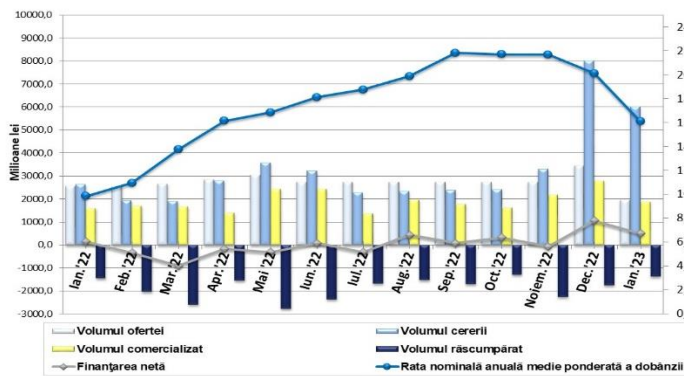


Sursa: DCU/BNM

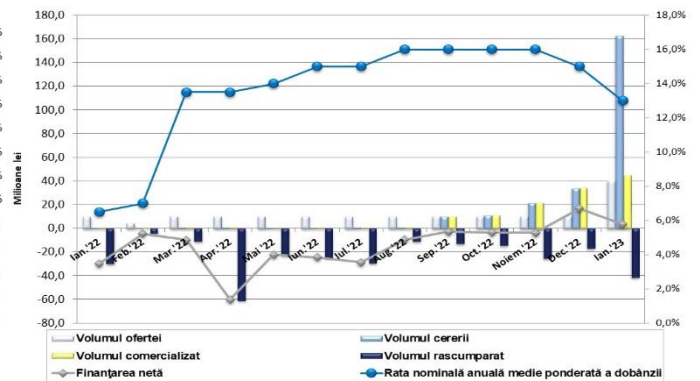
## Structura după tipuri de investitori a VMS emise pe piața primară



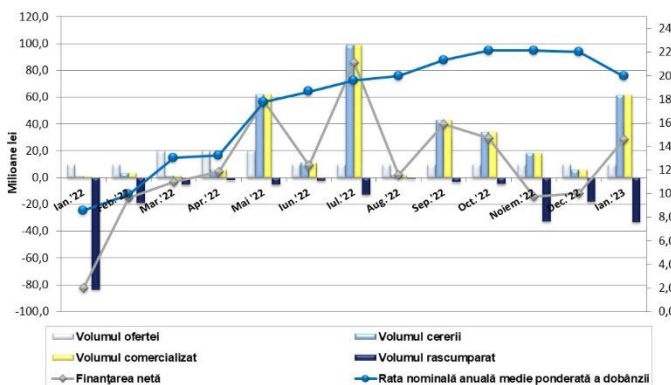
## Rezultatele licitațiilor de comercializare a Bonurilor de Trezorerie pe piața primară în Ianuarie 2022 – Ianuarie 2023<sup>3</sup>



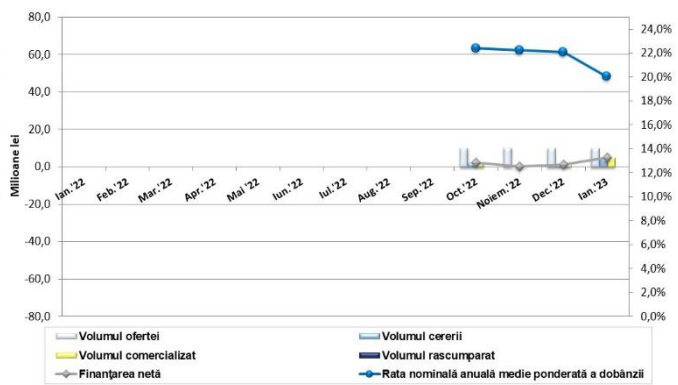
## Rezultatele licitațiilor de comercializare a Obligațiilor de Stat pe 2 ani (Rd fixă) pe piața primară în Ianuarie 2022 – Ianuarie 2023



## Rezultatele licitațiilor de comercializare a Obligațiilor de Stat pe 2 ani (Rd flotant) pe piața primară în Ianuarie 2022 – Ianuarie 2023



## Rezultatele licitațiilor de comercializare a Obligațiilor de Stat pe 3 ani (Rd flotant) pe piața primară în Ianuarie 2022 – Ianuarie 2023

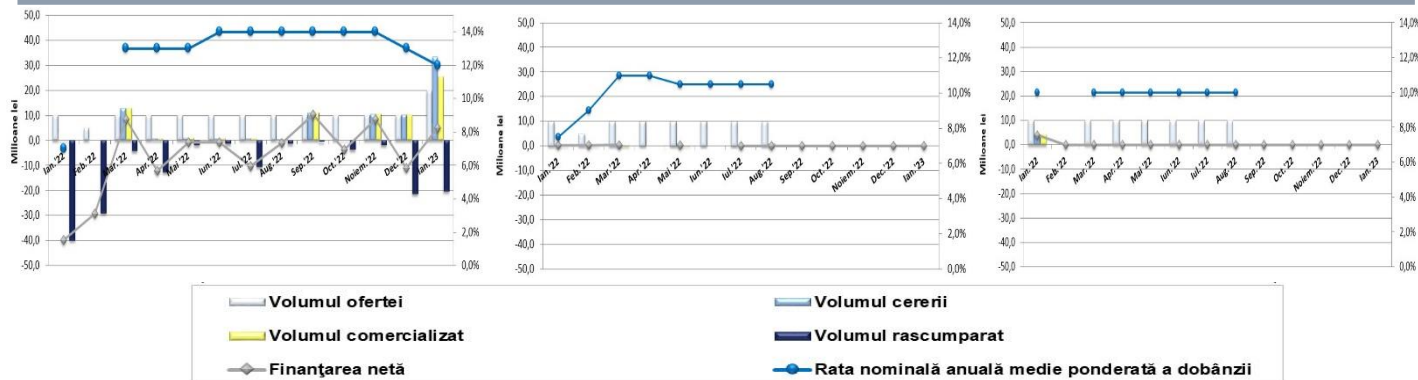


## Rezultatele licitațiilor de comercializare a Obligațiunilor de Stat (Rd fixă) pe piața primară în Ianuarie 2022 – Ianuarie 2023

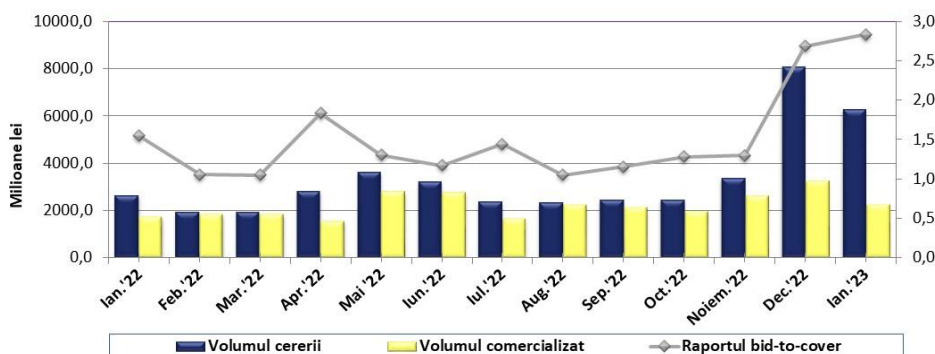
pe 3 ani

pe 5 ani

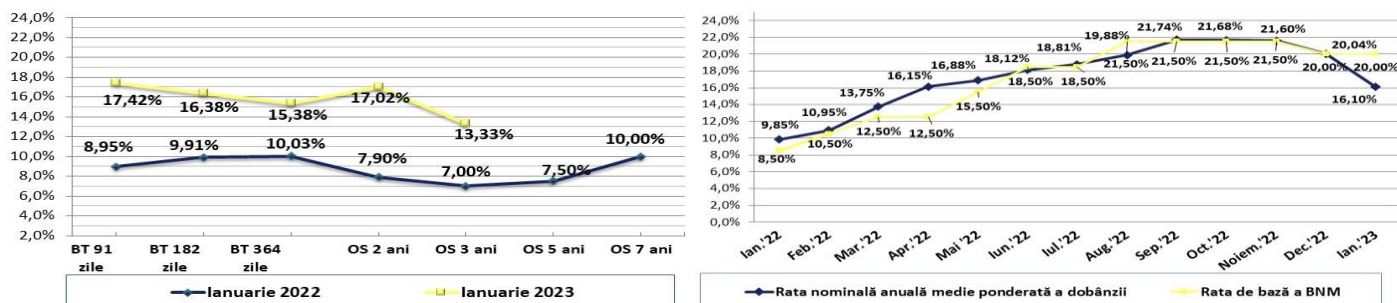
pe 7 ani



## Raportul Bid-to-cover pentru valorile mobiliare de stat emise pe piața primară Ianuarie 2022 – Ianuarie 2023



## Dinamica ratei nominale medii anuale ponderate a dobânzii pentru VMS emise pe piața primară în Ianuarie 2022 – Ianuarie 2023



**Ministerul Finanțelor al Republicii Moldova**  
**Direcția datoriei publice**  
Adresa poștală: MD-2005, mun.Chișinău, str.Constantin Tănase, 7  
[www.mf.gov.md](http://www.mf.gov.md), tel.(022) 26-27-26

<sup>1</sup>Totalurile pot devia nesemnificativ de la suma componentelor, urmare a rotunjirii.

<sup>2</sup>Sursa: Bloomberg.

<sup>3</sup>În graficul Rezultatele licitațiilor de comercializare a Bonurilor de Trezorerie pe piața primară în Ianuarie 2022 – Ianuarie 2023, volumul ofertei și cererii sunt prezentate la valoarea nominală, iar volumul comercializat, răscumpărat și finanțarea netă sunt prezentate la prețul de vânzare-cumpărare.