

Parametrii de risc stabiliți în Programul „Managementul datoriei de stat pe termen mediu (2023-2025)” aprobat prin Hotărârea Guvernului nr.10/2023

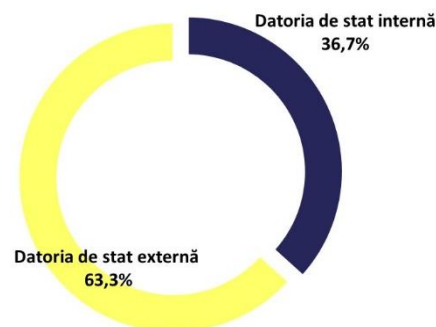
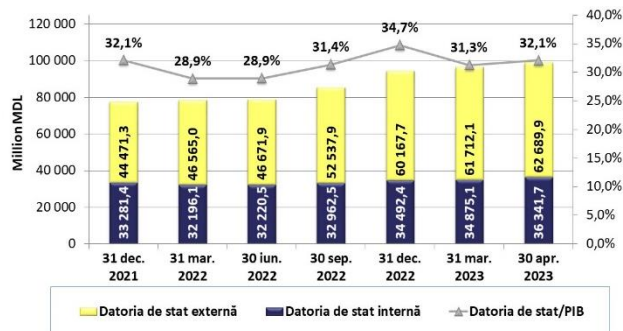
	Valori stabilite	Realizat la 30.04.2023
Riscul valutar		
• Ponderea datoriei de stat interne din total (% din total)	min. 25	36,7
• Ponderea datoriei de stat într-o anumită valută străină (% din total)	max. 45	39,8
Riscul de refinanțare		
• Ponderea datoriei de stat scadentă în decurs de un an (% din total)	max. 25	28,6
• ATM pentru total datoria de stat (ani)*	7-10	6,4
• VMS emise pe piața primară scadente în decurs de un an (% din total)	max. 85	92,9
Riscul ratei dobânzii		
• Ponderea datoriei de stat cu rata dobânzii variabilă (% din total)**	max. 45	50,4

* Nu include instrumentul de alocare DST, întrucât acesta nu prevede rambursarea sumei principale și nu va fi refinanțat

**Datoria de stat internă cu maturitatea de până la un an și purtătoare de rată a dobânzii fixă se atribuie la categoria datoriei cu rata dobânzii variabilă

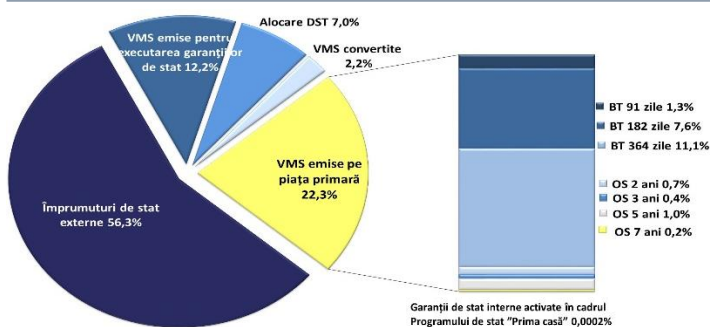
Soldul datoriei de stat și ponderea în PIB

La situația din 30.04.2023 soldul datoriei de stat a constituit 99 031,6 mil. lei, mai mult cu 4 371,6 mil. lei, la valoarea nominală, comparativ cu sfârșitul anului 2022



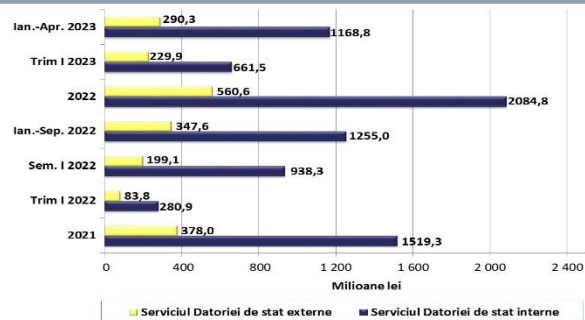
PIB pentru anul 2022 (date preliminare) – 272 555,9 mil. lei
PIB prognozat pentru anul 2023 – 308 800,0 mil. lei

Structura după instrumente a datoriei de stat



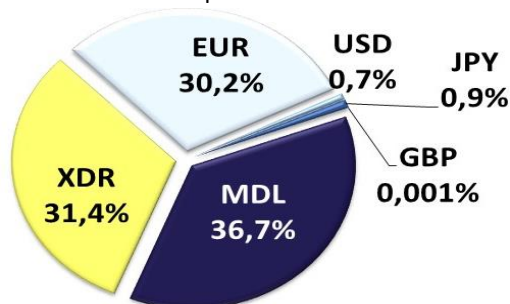
Garanții de stat interne activate în cadrul Programului de stat "Prima casă" 0,0002%

Serviciul datoriei de stat (dobânzi și comisioane) (cumulativ de la începutul anului)

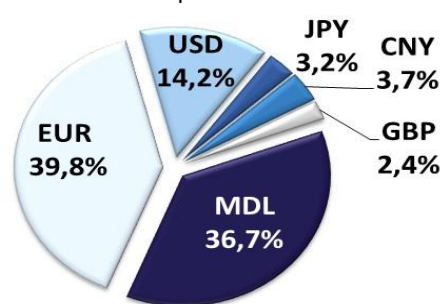


Structura după valută a datoriei de stat

fără descompunerea DST

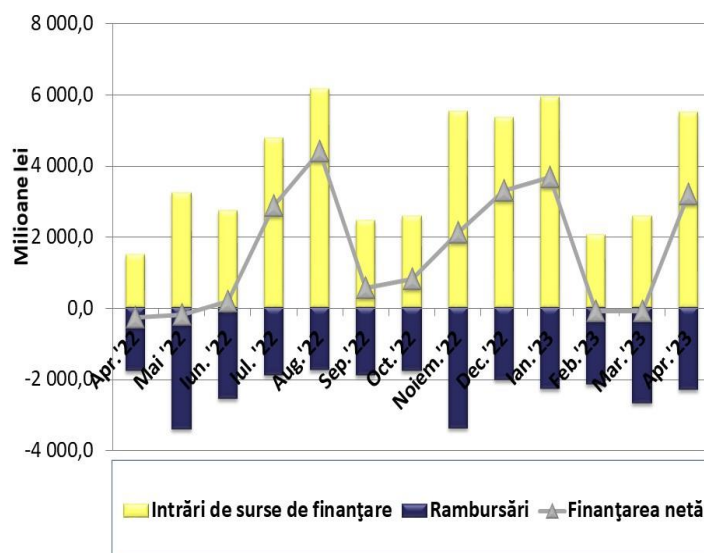


cu descompunerea DST



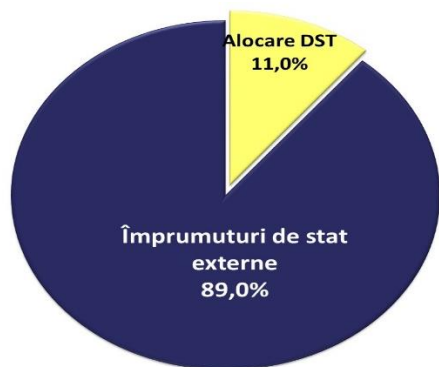
Finanțarea netă (internă și externă), serii de date lunare

Mil. lei	Intrări de surse de finanțare	Rambursări	Finanțare netă
Apr.'22	1 518,6	-1 780,5	-261,9
Mai '22	3 245,7	-3 416,7	-171,0
Iun.'22	2 748,7	-2 548,0	200,7
Iul. '22	4 776,5	-1 887,6	2 888,9
Aug.'22	6 156,4	-1 745,3	4 411,1
Sep. '22	2 472,0	-1 898,6	573,3
Oct. '22	2 598,4	-1 772,9	825,5
Noiem. '22	5 528,9	-3 391,7	2 137,2
Dec. '22	5 349,3	-2 030,5	3 318,8
Ian. '23	5 943,2	-2 268,4	3 674,8
Feb. '23	2 063,5	-2 142,4	-78,9
Mar.'23	2 584,5	-2 668,7	-84,2
Apr.'23	5 502,1	-2 291,0	3 211,1

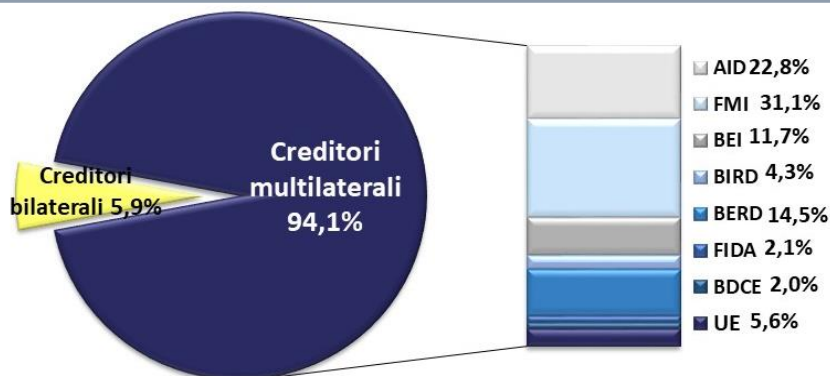


DATORIA DE STAT EXTERNĂ

Structura datoriei de stat externe după instrumente

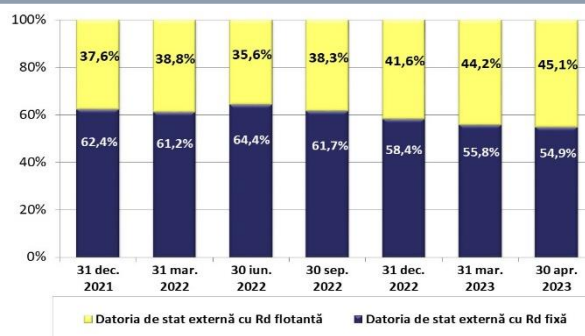


Structura datoriei de stat externe după creditori

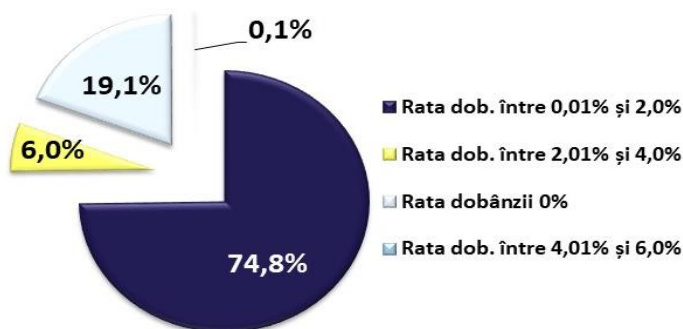


Structura după tipuri de rată a dobânzii a datoriei de stat externe

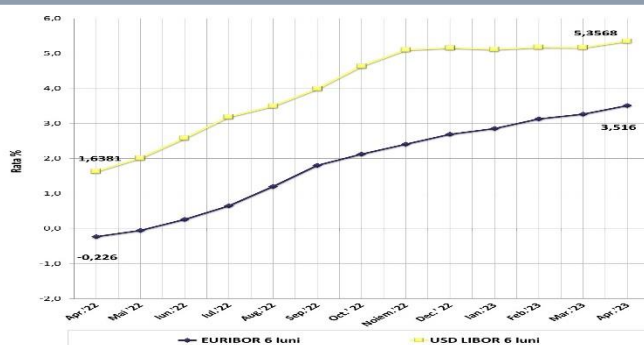
Mil. dolari SUA	Dat. de stat ext. cu Rd fixă	% din total	Dat. de stat ext. cu Rd flot.	% din total	TOTAL
31 dec. 2021	1 564,0	62,4%	942,1	37,6%	2 506,1
31 mar. 2022	1 554,6	61,2%	986,8	38,8%	2 541,4
30 iun. 2022	1 571,5	64,4%	869,3	35,6%	2 440,8
30 sep. 2022	1 657,9	61,7%	1 029,2	38,3%	2 687,1
31 dec. 2022	1 834,8	58,4%	1 305,8	41,6%	3 140,6
31 mar. 2023	1 872,5	55,8%	1 480,4	44,2%	3 352,9
30 apr. 2023	1 911,3	54,9%	1 568,5	45,1%	3 479,8



Datoria de stat externă cu rata fixă a dobânzii

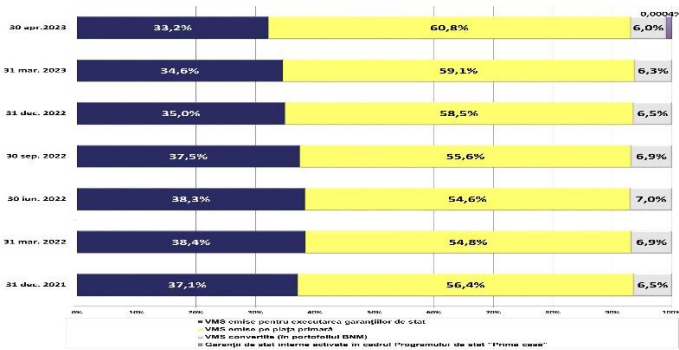


Evoluția lunară a ratelor de referință USD LIBOR 6 luni și EURIBOR 6 luni²

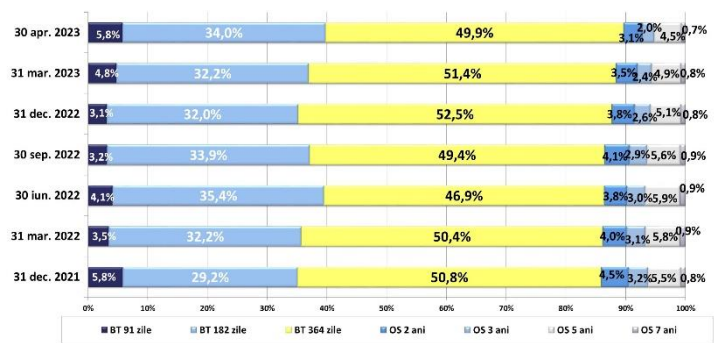


DATORIA DE STAT INTERNĂ

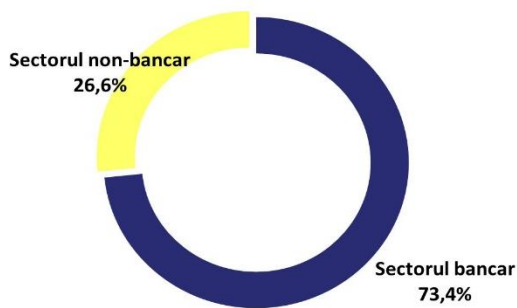
Structura după instrumente a datoriei de stat interne



Structura după maturități a VMS aflate în circulație pe piața primară

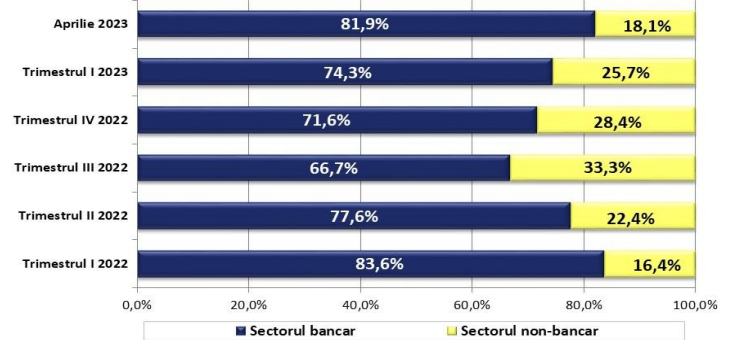


Structura după tipuri de investitori a VMS aflate în circulație pe piața primară

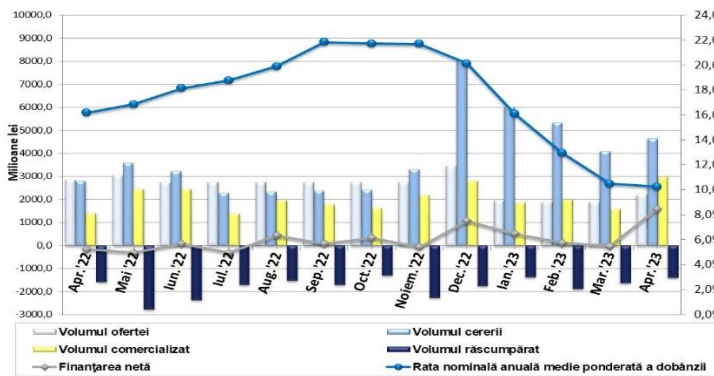


Sursa: DCU/BNM

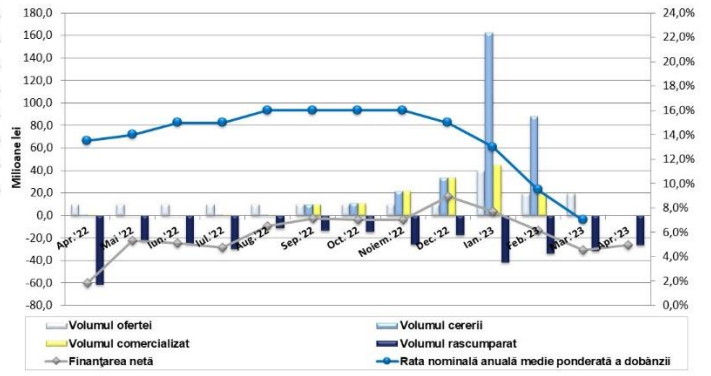
Structura după tipuri de investitori a VMS emise pe piața primară



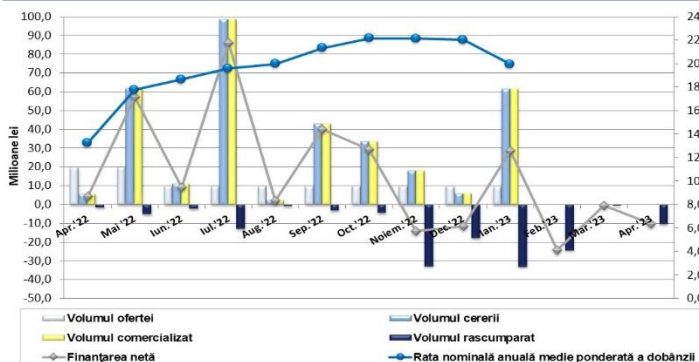
Rezultatele licitațiilor de comercializare a Bonurilor de Trezorerie pe piața primară în Aprilie 2022 – Aprilie 2023³



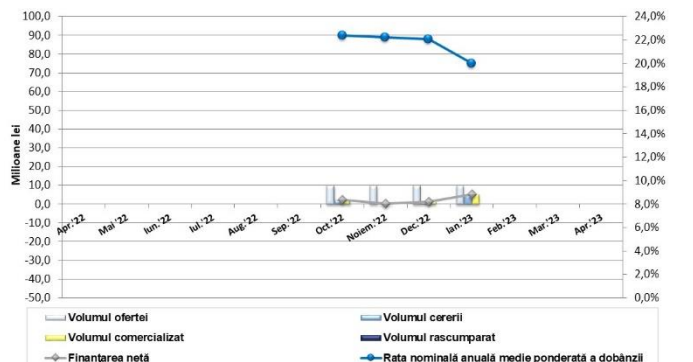
Rezultatele licitațiilor de comercializare a Obligațiunilor de Stat pe 2 ani (Rd fixă) pe piața primară în Aprilie 2022 – Aprilie 2023



Rezultatele licitațiilor de comercializare a Obligațiunilor de Stat pe 2 ani (Rd flotantă) pe piața primară în Aprilie 2022 – Aprilie 2023



Rezultatele licitațiilor de comercializare a Obligațiunilor de Stat pe 3 ani (Rd flotantă) pe piața primară în Aprilie 2022 – Aprilie 2023

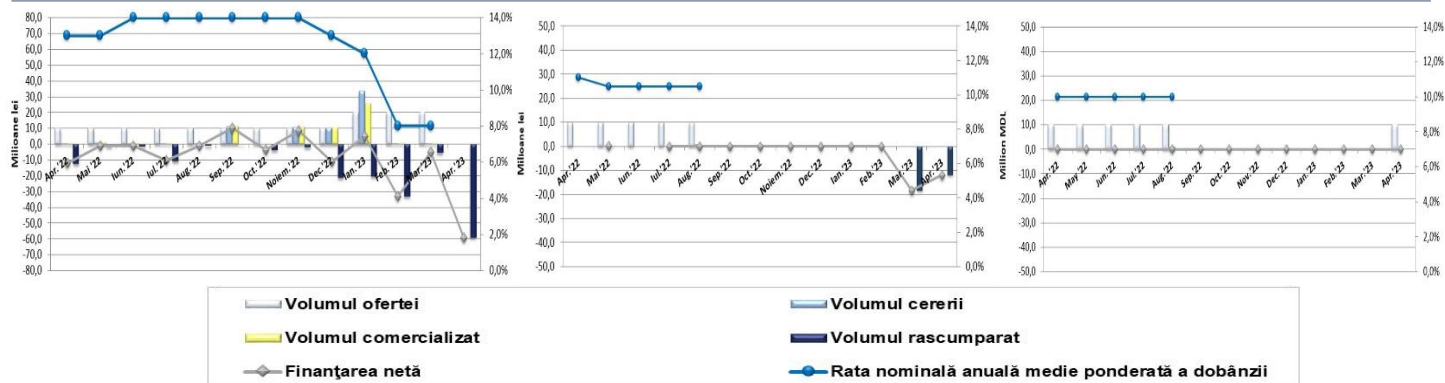


Rezultatele licitațiilor de comercializare a Obligațiunilor de Stat (Rd fixă) pe piața primară în Aprilie 2022 – Aprilie 2023

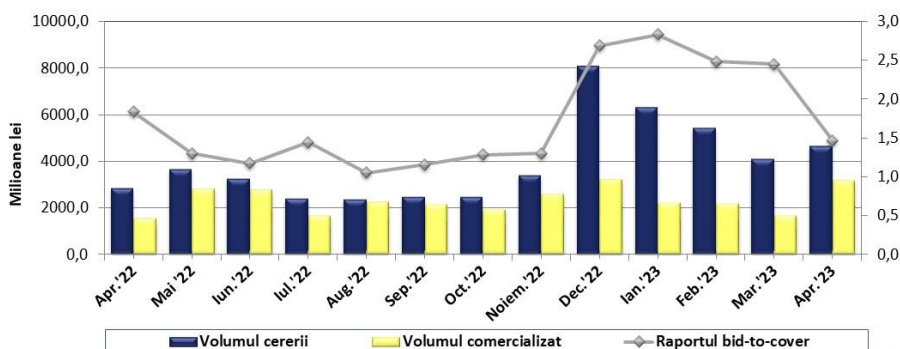
pe 3 ani

pe 5 ani

pe 7 ani



Raportul Bid-to-cover pentru valorile mobile de stat emise pe piața primară Aprilie 2022 – Aprilie 2023



Dinamica ratei nominale medii anuale ponderate a dobânzii pentru VMS emise pe piața primară în Aprilie 2022 – Aprilie 2023



Ministerul Finanțelor al Republicii Moldova

Direcția datoriei publice

Adresa poștală: MD-2005, mun.Chișinău, str.Constantin Tănase, 7

www.mf.gov.md, tel.(022) 26-27-26

¹Totalurile pot devia nesemnificativ de la suma componentelor, urmare a rotunjirii.

²Sursa: Bloomberg.

³În graficul Rezultatele licitațiilor de comercializare a Bonurilor de Trezorerie pe piața primară în Aprilie 2022 – Aprilie 2023, volumul ofertei și cererii sunt prezentate la valoarea nominală, iar volumul comercializat, răscumpărat și finanțarea netă sunt prezentate la prețul de vânzare-cumpărare.