Buletin statistic lunar privind datoria de stat Octombrie 2026[1]

Ratingul de țară al Republicii Moldova

- ✓ Moody's: B2 cu perspectivă stabilă
- ✓ Fitch Ratings Ltd: B+ cu perspectivă stabilă
- ✓ S&P Global Ratings: BB-/B cu perspectivă stabilă

Parametrii de risc stabiliți în Programul „Managementul datoriei de stat pe termen mediu (2026-2028)"aprobat prin Hotărârea Guvernului nr. 838/2025

	Valori stabilite	Realizat la 31.10.2026
Riscul valutar		
• Ponderea datoriei de stat interne (% din total)	min. 35	39,2
• Ponderea datoriei de stat într-o anumită valută străină (% din total)	max. 50	43,2
Riscul de refinanțare		
• Ponderea datoriei de stat scadentă în decurs de un an (% din total)	max. 35	34,0
• ATM pentru total datoria de stat (ani)*	min. 6	8,1
• VMS în circulație pe piața internă scadente în decurs de un an (% din total)	max. 90	95,9
Riscul ratei dobânzii		
• Ponderea datoriei de stat cu rata dobânzii variabilă (% din total)**	max. 60	64,0

** Nu include instrumentul de alocare DST, întrucât acesta nu prevede rambursarea sumei principale și nu va fi refinanțat*

***Datoria de stat internă cu maturitatea de până la un an și purtătoare de rată a dobânzii fixă se atribuie la categoria datoriei cu rata dobânzii variabilă*

Soldul datoriei de stat și ponderea în PIB

La situația din 31 octombrie 2026 soldul datoriei de stat a constituit 153 379,9 mil. lei, la valoarea nominală, mai mult cu 20 602,9 mil. lei comparativ cu sfârșitul anului 2025

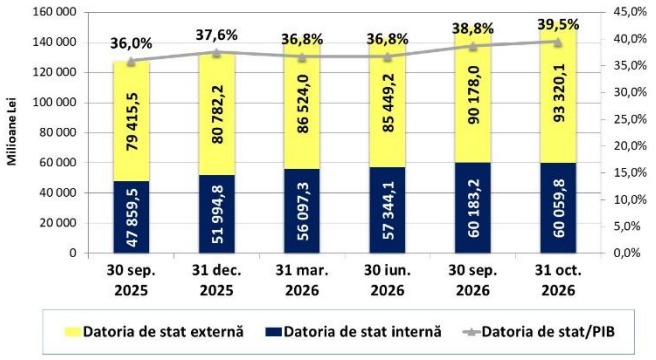

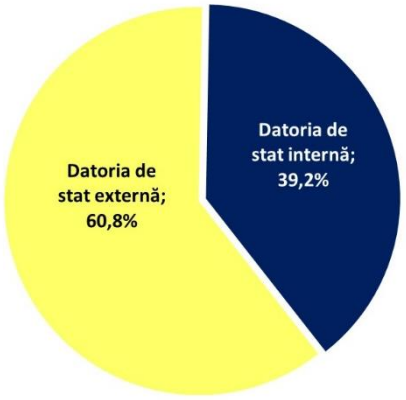

PIB pentru anul 2025 (date curente) – 353 520,9 mil. lei

PIB prognozat pentru anul 2026 – 388 000,0 mil. lei

Structura după instrumente a datoriei de stat

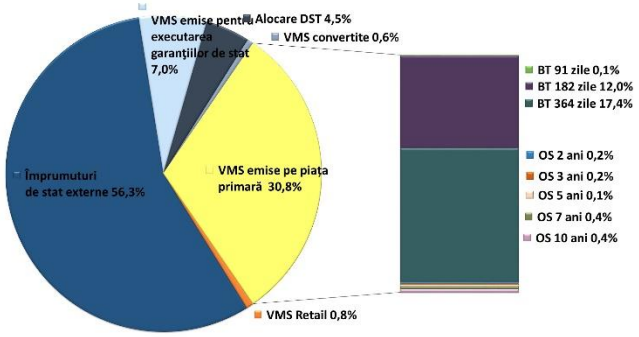

Serviciul datoriei de stat (dobânzi și comisioane) (cumulativ de la începutul anului)

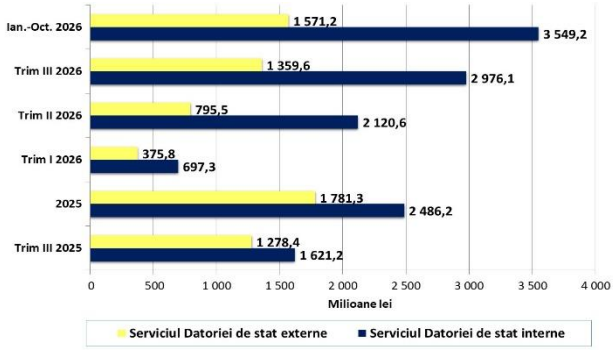

Structura după valută a datoriei de stat

fără descompunerea DST

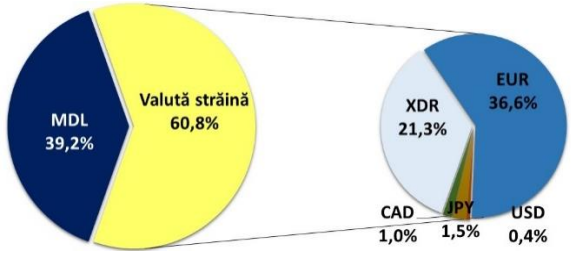

cu descompunerea DST

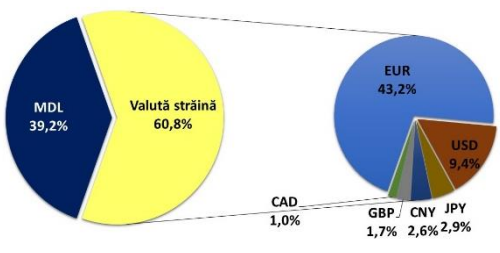

Finanțarea netă (internă și externă), serii de date lunare

Mil. lei	Intrări de surse de finanțare	Rambursări	Finanțare netă
Oct. '25	3 787,6	-3 161,2	626,4
Noiem.'25	4 662,2	-4 002,3	659,9
Dec. '25	7 495,0	-4 055,8	3 439,2
Ian. '26	4 864,1	-3 239,1	1 625,1
Feb. '26	4 156,4	-2 638,9	1 517,5
Mar.'26	7 996,5	-4 238,9	3 757,6
Apr.'26	5 016,4	-4 808,6	207,9
Mai '26	6 560,0	-5 491,0	1 069,0
Iun.'26	5 768,2	-6 495,5	-727,3
Iul.'26	4 762,7	-4 428,1	334,6
Aug.'26	8 992,3	-4 176,5	4 815,8
Sep.'26	5 910,5	-4 092,1	1 818,4
Oct.'26	7 658,0	-5 017,5	2 640,5

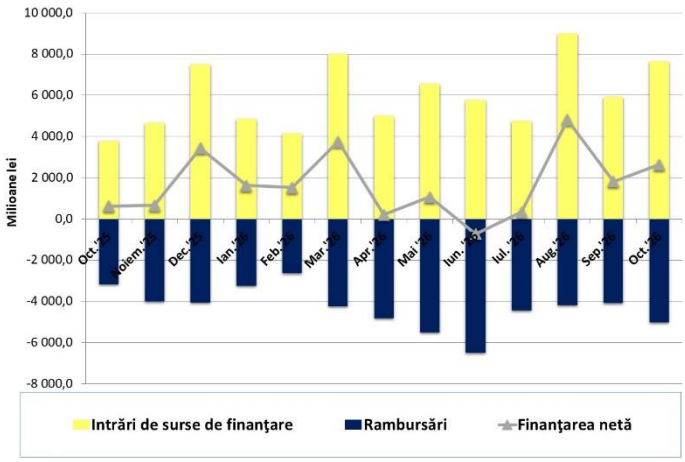

Profilul rambursării datoriei de stat în monedă națională și valută străină în decurs de 20 ani, conform situației din 31 octombrie 2026 (mil. lei)

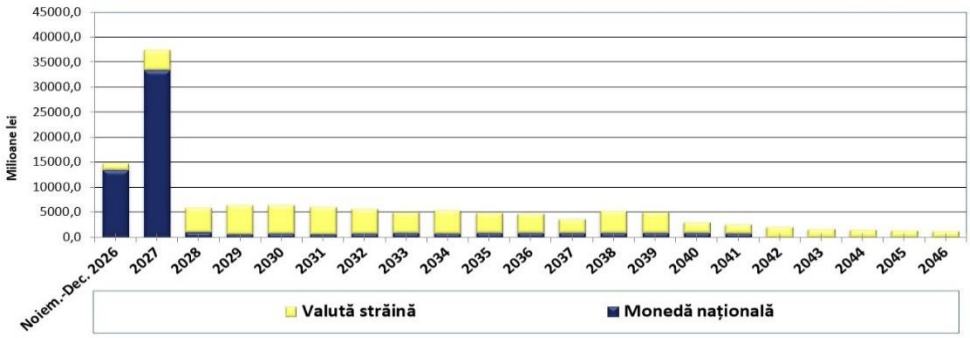

DATORIA DE STAT EXTERNĂ

Structura datoriei de stat externe după instrumente

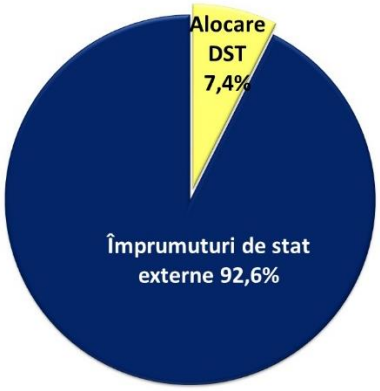

Structura datoriei de stat externe după creditori

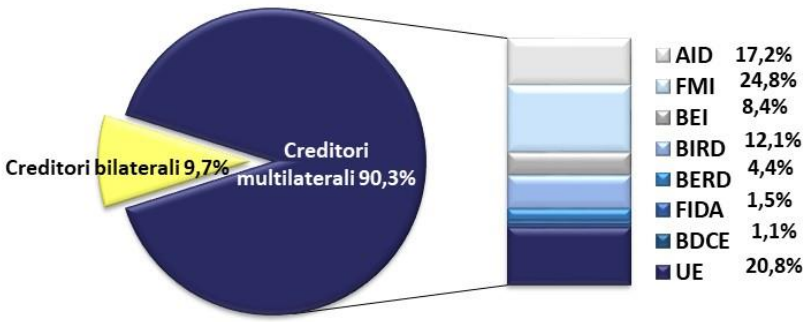

Structura după tipuri de rată a dobânzii a datoriei de stat externe

Mil. dolari SUA	Dat. de stat ext. cu Rd fixă	% din total	Dat. de stat ext. cu Rd flot.	% din total	TOTAL
30 sept. 2025	2 430,6	51,2%	2 315,7	48,8%	4 746,3
31 dec. 2025	2 418,5	50,3%	2 392,1	49,7%	4 810,6
31 mar. 2026	2 365,6	48,3%	2 536,8	51,7%	4 902,5
30 iun. 2026	2 326,2	48,1%	2 510,5	51,9%	4 836,7
30 sep. 2026	2 310,1	45,5%	2 768,2	54,5%	5 078,3
31 oct. 2026	2 273,7	43,9%	2 900,3	56,1%	5 174,0

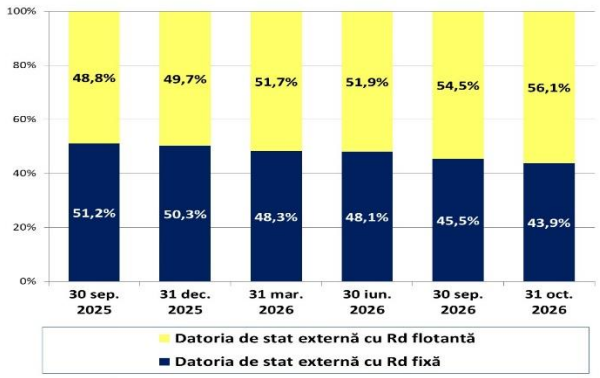

Datoria de stat externă cu rata fixă a dobânzii

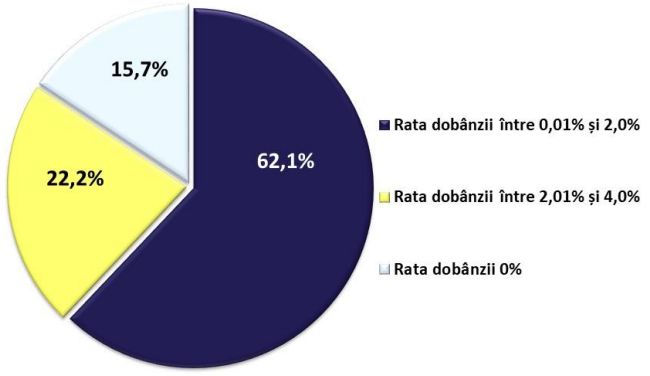

Evoluția lunară a ratelor de referință EURIBOR 6 luni și TORF 6 luni[2]

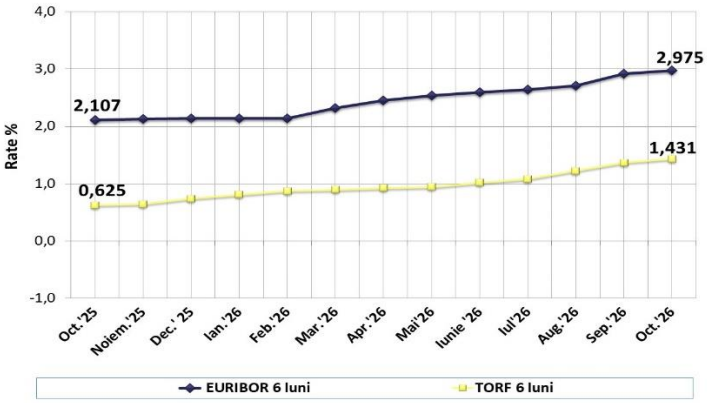

DATORIA DE STAT INTERNĂ

Structura după instrumente a datoriei de stat interne

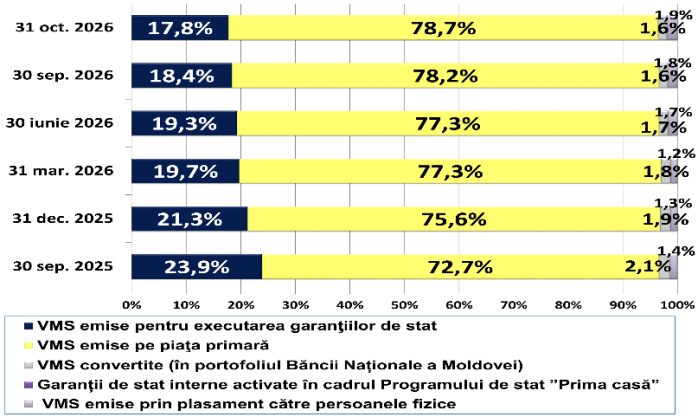

Structura după maturități a VMS aflate în circulație pe piața internă pe piața primară

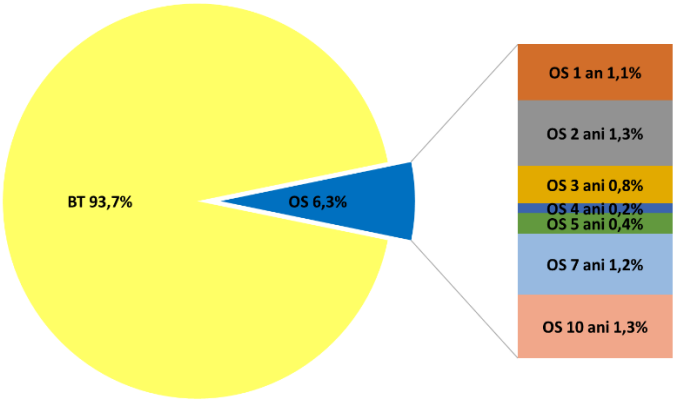

Structura după tipuri de investitori a VMS aflate în circulație pe piața internă la situația din 31 octombrie 2026

- ✓ Sectorul bancar: dealerii primari.
- ✓ Sectorul non-bancar: investitori naționali și internaționali care achiziționează VMS emise pe piața primară exclusiv prin dealerii primari. De asemenea, persoanele fizice, cetățeni ai Republicii Moldova, care achiziționează VMS prin dealerii primari sau direct pe platforma eVMS.

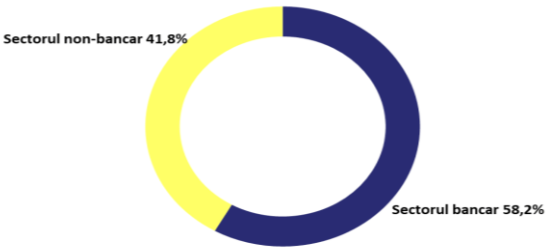

VMS deținute de investitorii nerezidenți, au constituit 0,04% din total VMS aflate în circulație.

Sursa: Depozitarul Central Unic al valorilor mobiliare

Structura după tipuri de investitori a VMS comercializate lunar/trimestrial pe piața internă

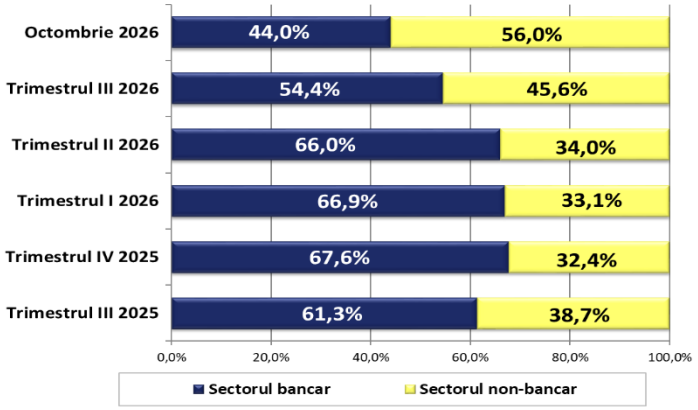

Raportul Bid-to-cover pentru valorile mobilare de stat emise pe piața internă

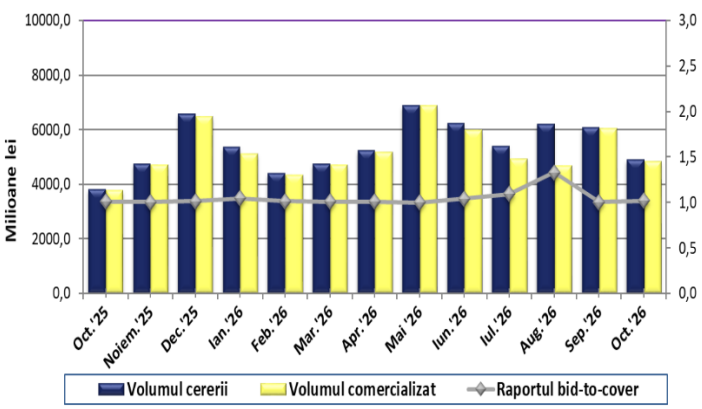

Rezultatele licitațiilor comercializării Bonurilor de Trezorerie pe piața primară în Octombrie 2025 – Octombrie 2026[3]

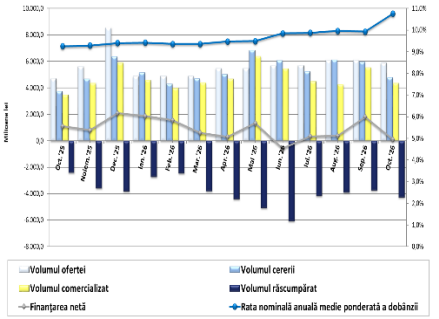

Rezultatele comercializării Obligațiunilor de Stat pe 1 an (Rd fixă) pe platforma eVMS în Octombrie 2025 – Octombrie 2026

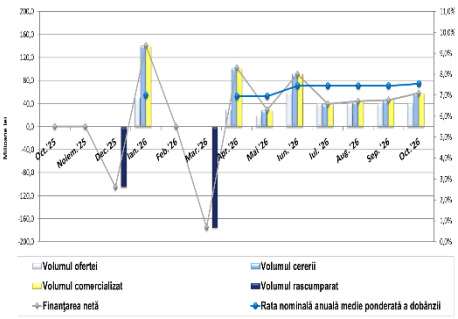

Rezultatele comercializării Obligațiunilor de Stat pe 2 ani (Rd fixă) pe piața primară și platforma eVMS în Octombrie 2025 – Octombrie 2026

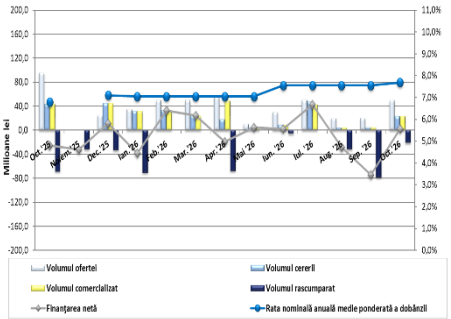

Rezultatele comercializării Obligațiunilor de Stat pe 3 ani (Rd fixă) pe piața primară și platforma eVMS în Octombrie 2025 – Octombrie 2026

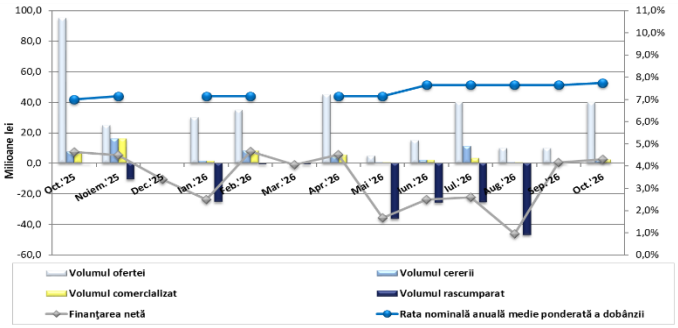

Rezultatele comercializării Obligațiunilor de Stat pe 4 ani (Rd fixă) pe platforma eVMS în Octombrie 2025 – Octombrie 2026

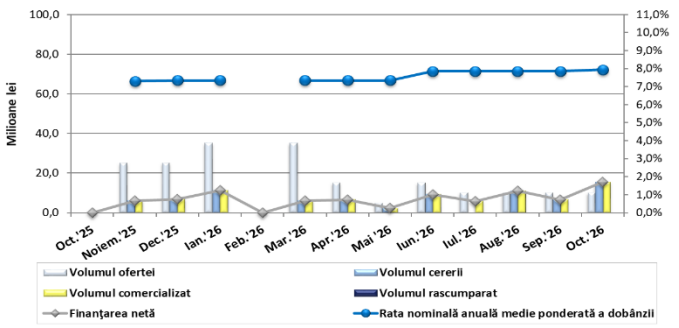

Dinamica ratei nominale medii anuale ponderate a dobânzii pentru VMS emise pe piața internă în Octombrie 2025 – Octombrie 2026

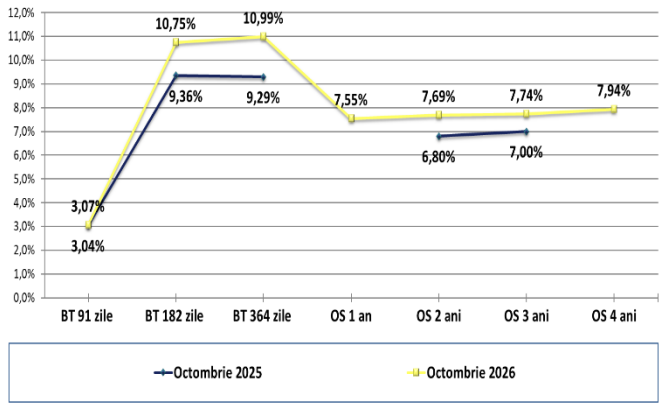

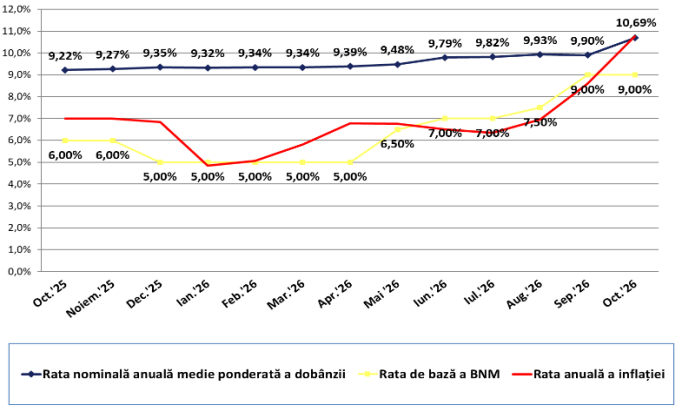

Ministerul Finanțelor al Republicii Moldova
Direcția generală datoria sectorului public
Adresa poștală: MD-2005, mun. Chișinău, str. Constantin Tănase, 7
www.mf.gov.md, tel.(022) 26-27-80

[1]Totalurile pot devia nesemnificativ de la suma componentelor, urmare a rotunjirii.
[2]Sursa: Bloomberg.
[3] În graficul Rezultatele licitațiilor de comercializare a Bonurilor de Trezorerie pe piața primară în Octombrie 2025 – Octombrie 2026, volumul ofertei și cererii sunt prezentate la valoarea nominală, iar volumul comercializat, răscumpărat și finanțarea netă sunt prezentate la prețul de vânzare-cumpărare.
****Raportul privind garanțiile de stat: https://mf.gov.md/ro/datoria-sectorului-public/garan%C8%9Biile-de-stat*