

**Parametrii de risc stabiliți în Programul „Managementul datoriei de stat pe termen mediu (2023-2025)” aprobat prin Hotărârea Guvernului nr.10/2023**

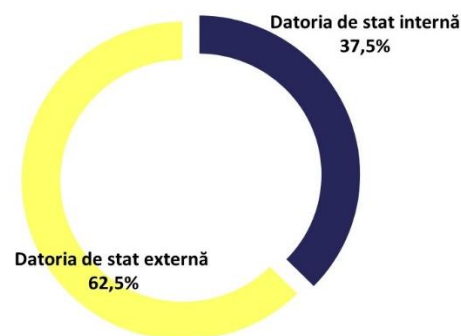
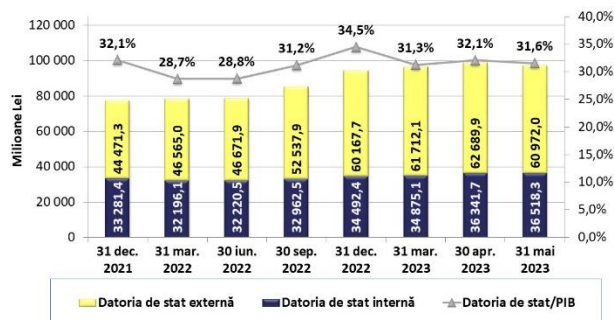
	Valori stabilite	Realizat la 31.05.2023
<b>Riscul valutar</b>		
• Ponderea datoriei de stat interne din total (% din total)	<b>min. 25</b>	37,5
• Ponderea datoriei de stat într-o anumită valută străină (% din total)	<b>max. 45</b>	39,2
<b>Riscul de refinanțare</b>		
• Ponderea datoriei de stat scadentă în decurs de un an (% din total)	<b>max. 25</b>	27,9
• ATM pentru total datoria de stat (ani)*	<b>7-10</b>	6,6
• VMS emise pe piața primară scadente în decurs de un an (% din total)	<b>max. 85</b>	93,0
<b>Riscul ratei dobânzii</b>		
• Ponderea datoriei de stat cu rata dobânzii variabilă (% din total)**	<b>max. 45</b>	49,2

\* Nu include instrumentul de alocare DST, întrucât acesta nu prevede rambursarea sumei principale și nu va fi refinanțat

\*\*Datoria de stat internă cu maturitatea de până la un an și purtătoare de rată a dobânzii fixă se atribuie la categoria datoriei cu rata dobânzii variabilă

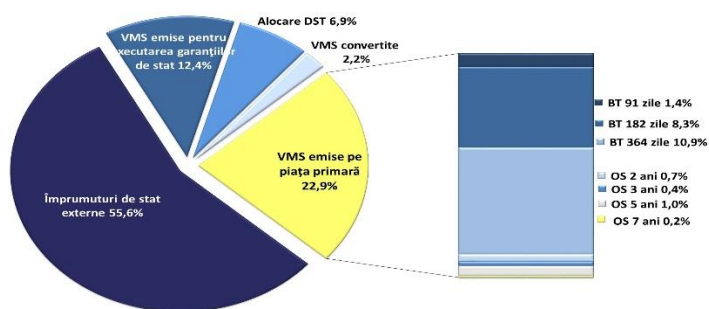
**Soldul datoriei de stat și ponderea în PIB**

La situația din 31.05.2023 soldul datoriei de stat a constituit 97 490,3 mil. lei, mai mult cu 2 830,3 mil. lei, la valoarea nominală, comparativ cu sfârșitul anului 2022

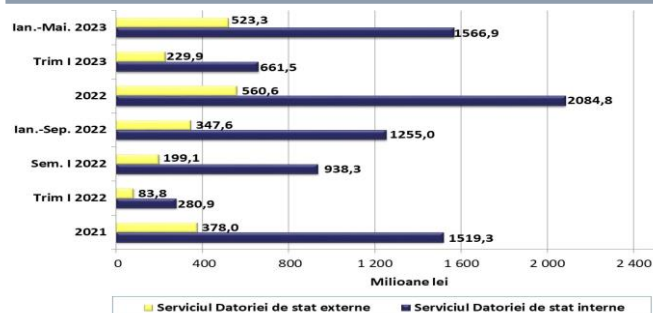


PIB pentru anul 2022 (date semidefinite) – 274 207,5 mil. lei  
PIB prognozat pentru anul 2023 – 308 800,0 mil. lei

**Structura după instrumente a datoriei de stat**

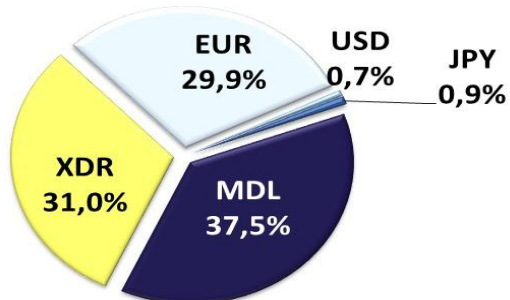


**Serviciul datoriei de stat (dobânzi și comisioane) (cumulativ de la începutul anului)**

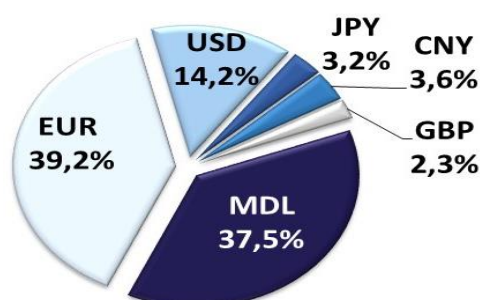


**Structura după valută a datoriei de stat**

fără descompunerea DST

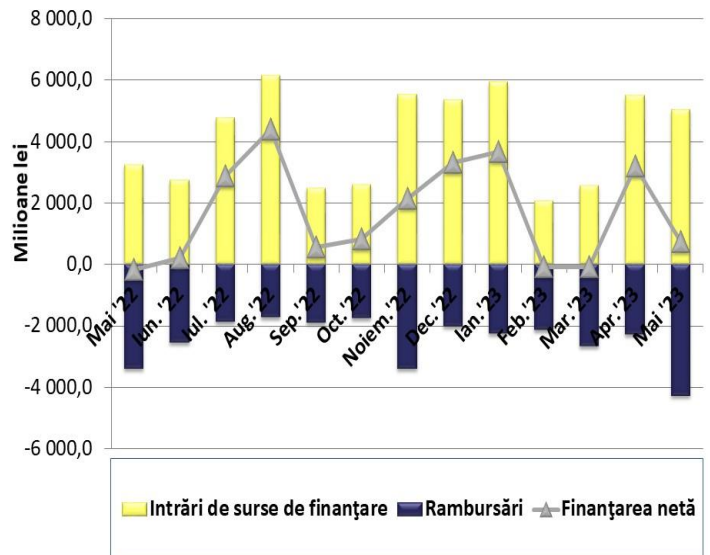


cu descompunerea DST



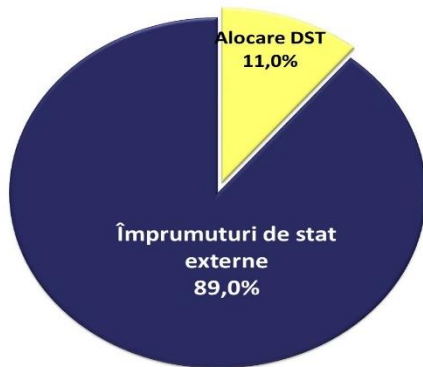
## Finanțarea netă (internă și externă), serii de date lunare

Mil. lei	Intrări de surse de finanțare	Rambursări	Finanțare netă
Mai '22	3 245,7	-3 416,7	-171,0
Iun.'22	2 748,7	-2 548,0	200,7
Iul.'22	4 776,5	-1 887,6	2 888,9
Aug.'22	6 156,4	-1 745,3	4 411,1
Sep.'22	2 472,0	-1 898,6	573,3
Oct.'22	2 598,4	-1 772,9	825,5
Noiem.'22	5 528,9	-3 391,7	2 137,2
Dec.'22	5 349,3	-2 030,5	3 318,8
Ian.'23	5 943,2	-2 268,4	3 674,8
Feb.'23	2 063,5	-2 142,4	-78,9
Mar.'23	2 584,5	-2 668,7	-84,2
Apr.'23	5 502,1	-2 291,0	3 211,1
Mai '23	5 030,2	-4 284,7	745,5

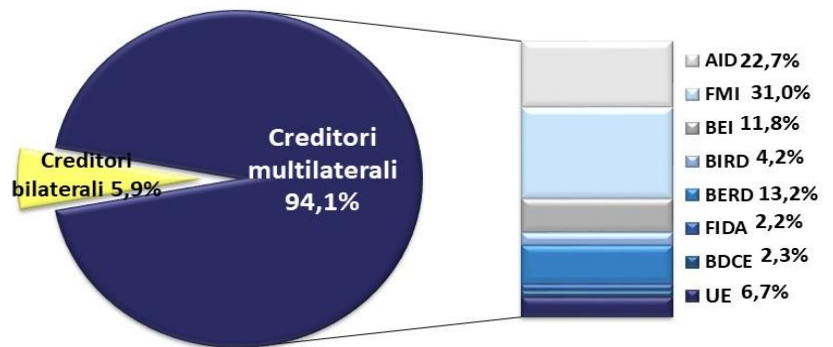


## DATORIA DE STAT EXTERNĂ

### Structura datoriei de stat externe după instrumente

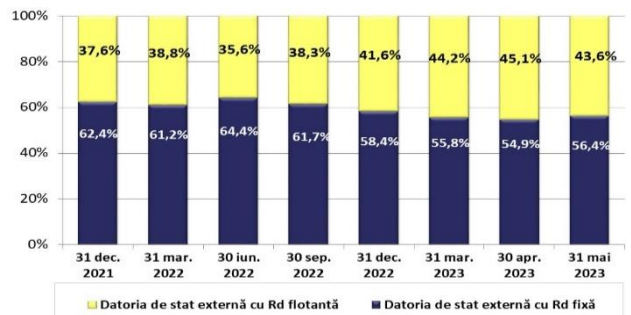


### Structura datoriei de stat externe după creditori

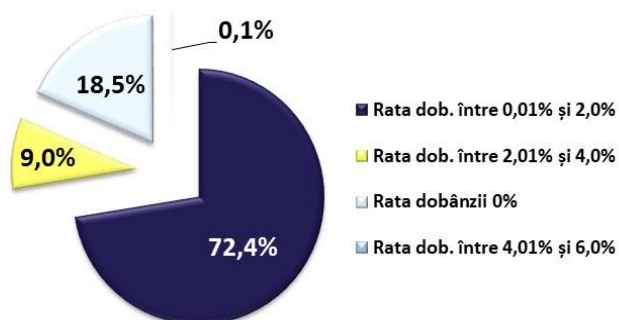


## Structura după tipuri de rată a dobânzii a datoriei de stat externe

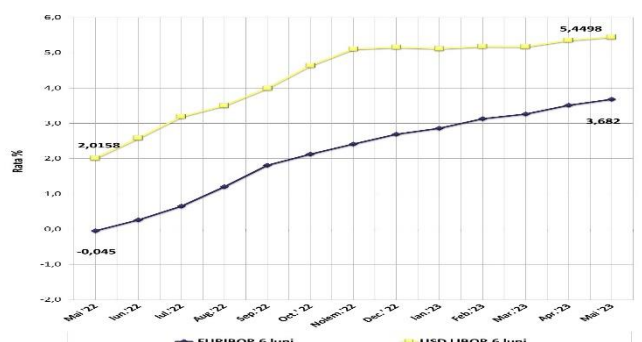
Mil. dolari SUA	Dat. de stat ext. cu Rd fixă	% din total	Dat. de stat ext. cu Rd flot.	% din total	TOTAL
31 dec. 2021	1 564,0	62,4%	942,1	37,6%	2 506,1
31 mar. 2022	1 554,6	61,2%	986,8	38,8%	2 541,4
30 iun. 2022	1 571,5	64,4%	869,3	35,6%	2 440,8
30 sep. 2022	1 657,9	61,7%	1 029,2	38,3%	2 687,1
31 dec. 2022	1 834,8	58,4%	1 305,8	41,6%	3 140,6
31 mar. 2023	1 872,5	55,8%	1 480,4	44,2%	3 352,9
30 apr. 2023	1 911,3	54,9%	1 568,5	45,1%	3 479,8
31 mai 2023	1 931,3	56,4%	1 495,3	43,6%	3 426,6



## Datoria de stat externă cu rata fixă a dobânzii

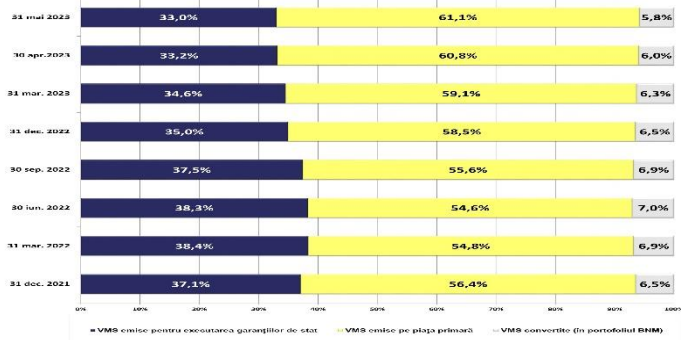


## Evoluția lunară a ratelor de referință USD LIBOR 6 luni și EURIBOR 6 luni<sup>2</sup>

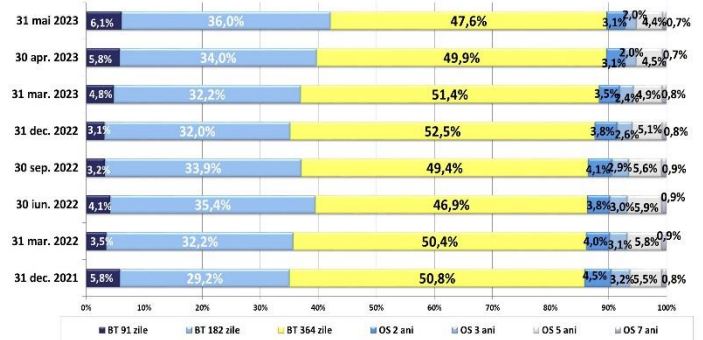


# DATORIA DE STAT INTERNĂ

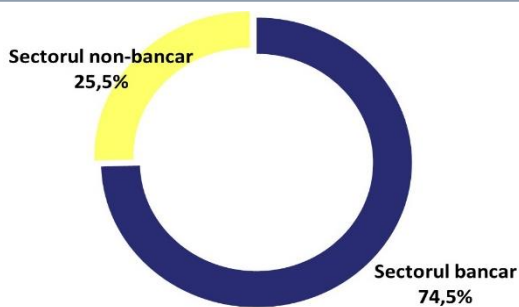
## Structura după instrumente a datoriei de stat interne



## Structura după maturități a VMS aflate în circulație pe piața primară

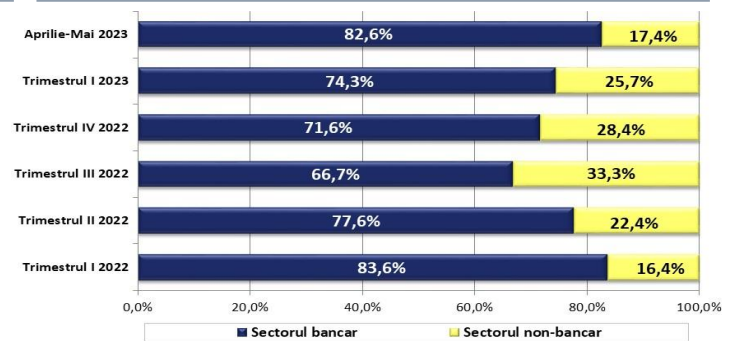


## Structura după tipuri de investitori a VMS aflate în circulație pe piața primară

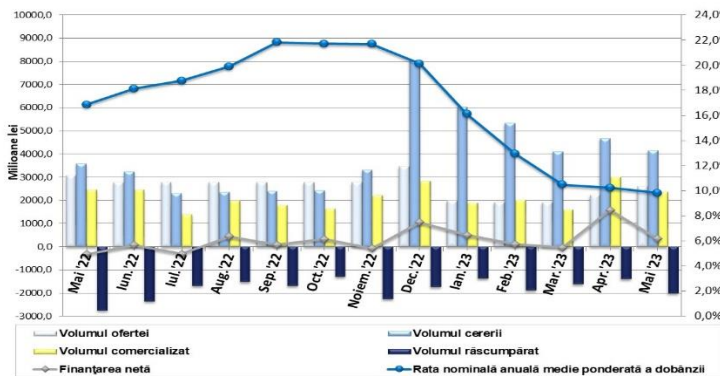


Sursa: DCU/BNM

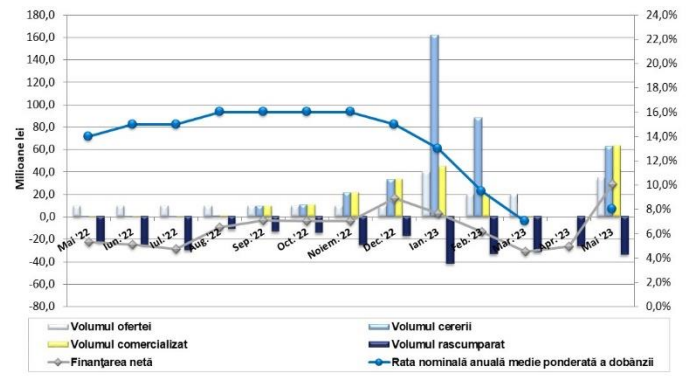
## Structura după tipuri de investitori a VMS emise pe piața primară



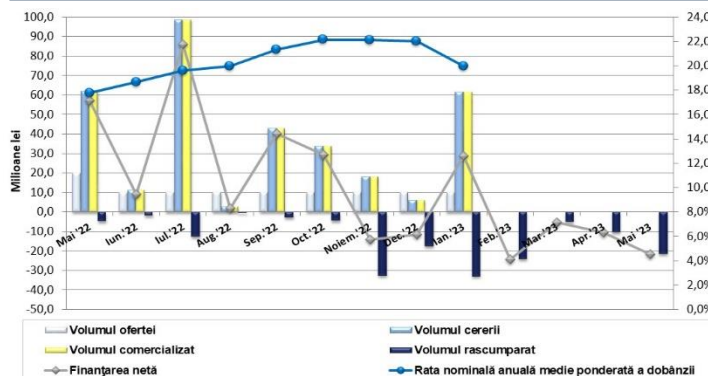
## Rezultatele licitațiilor de comercializare a Bonurilor de Trezorerie pe piața primară în Mai 2022 – Mai 2023<sup>3</sup>



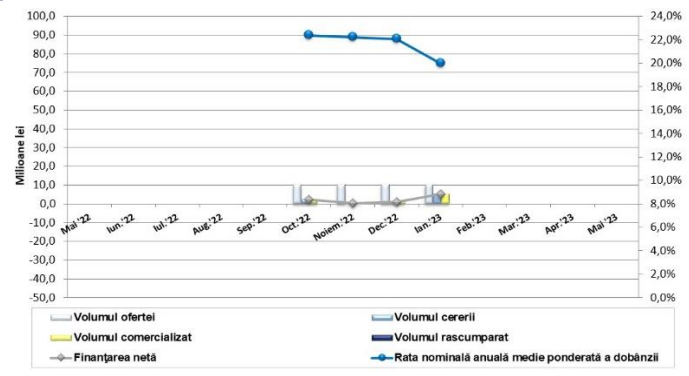
## Rezultatele licitațiilor de comercializare a Obligațiilor de Stat pe 2 ani (Rd fixă) pe piața primară în Mai 2022 – Mai 2023



## Rezultatele licitațiilor de comercializare a Obligațiilor de Stat pe 2 ani (Rd flotantă) pe piața primară în Mai 2022 – Mai 2023



## Rezultatele licitațiilor de comercializare a Obligațiilor de Stat pe 3 ani (Rd flotantă) pe piața primară în Mai 2022 – Mai 2023



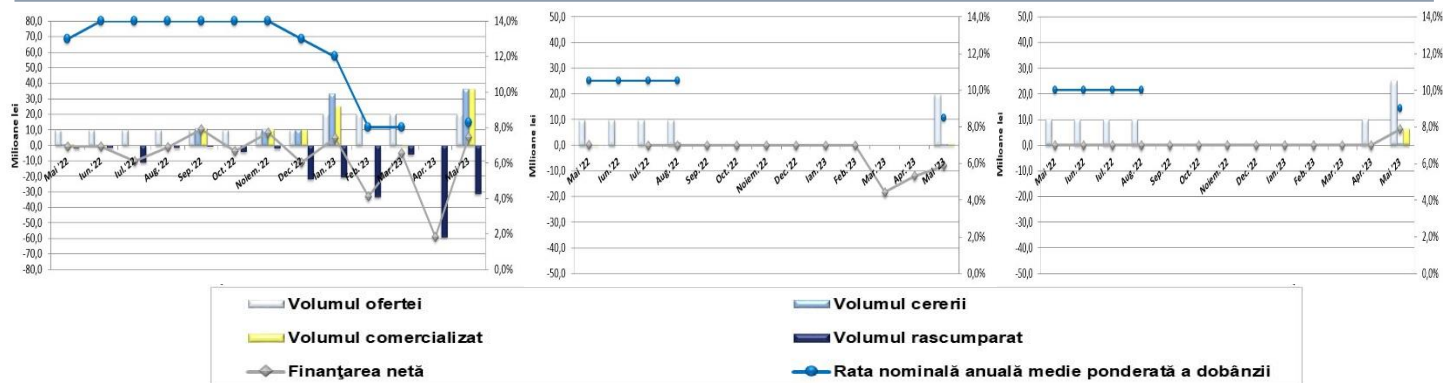


## Rezultatele licitațiilor de comercializare a Obligațiilor de Stat (Rd fixă) pe piața primară în Mai 2022 – Mai 2023

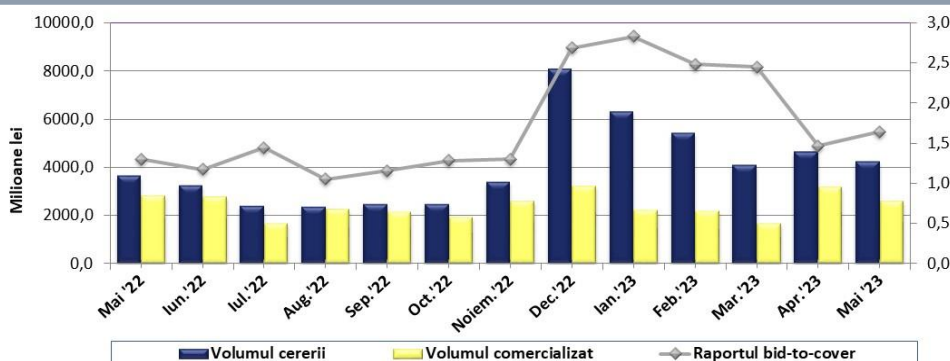
pe 3 ani

pe 5 ani

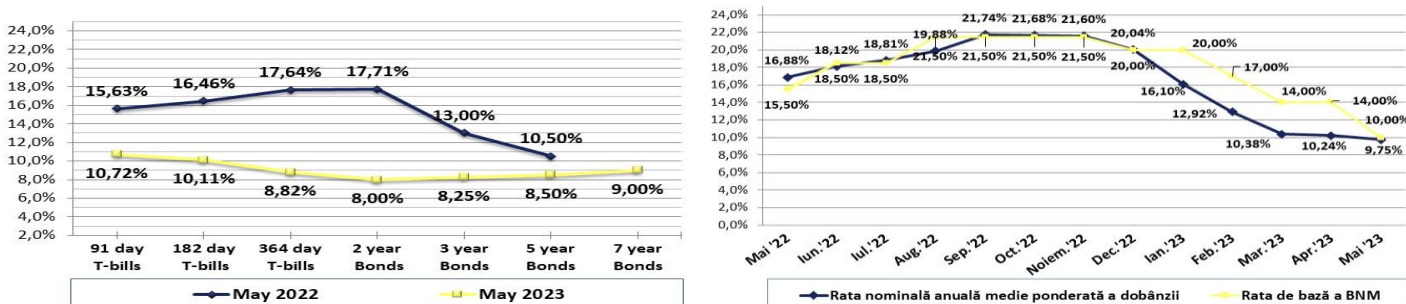
pe 7 ani



## Raportul Bid-to-cover pentru valorile mobile de stat emise pe piața primară Mai 2022 – Mai 2023



## Dinamica ratei nominale medii anuale ponderate a dobânzii pentru VMS emise pe piața primară în Mai 2022 – Mai 2023



Ministerul Finanțelor al Republicii Moldova

Direcția datoriei publice

Adresa poștală: MD-2005, mun.Chișinău, str.Constantin Tănase, 7

[www.mf.gov.md](http://www.mf.gov.md), tel.(022) 26-27-26

<sup>1</sup>Totalurile pot devia nesemnificativ de la suma componentelor, urmare a rotunjirii.

<sup>2</sup>Sursa: Bloomberg.

<sup>3</sup>În graficul Rezultatele licitațiilor de comercializare a Bonurilor de Trezorerie pe piața primară în Mai 2022 – Mai 2023, volumul ofertei și cererii sunt prezentate la valoarea nominală, iar volumul comercializat, răscumpărat și finanțarea netă sunt prezentate la prețul de vânzare-cumpărare.