

**Ratingul de țară al Rep. Moldova (Moody's):  
B3 cu perspectivă negativă  
Scorul CPIA pentru Rep. Moldova (Banca Mondială):  
3,7- țară cu politici puternice**

**Parametrii de risc stabiliți în Programul „Managementul datoriei de stat pe termen mediu (2022-2024)”**

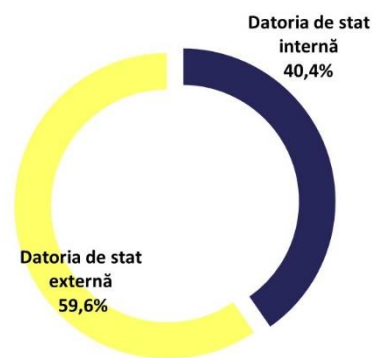
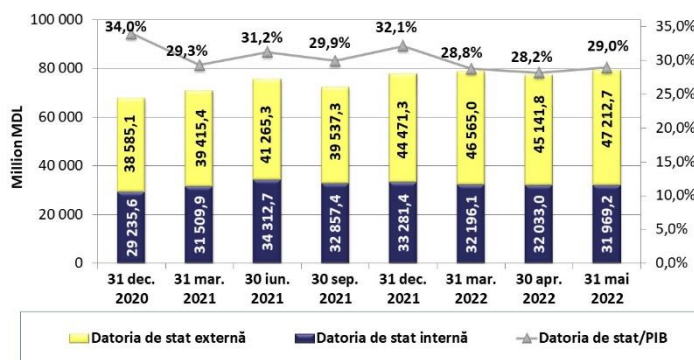
	Stabilit	Realizat la 31.05.2022
• Datoria de stat scadentă în decurs de un an (% din total)	20% - 30% (max)	25,7%
• Datoria de stat internă (% din total)	35% (min) - 50%	40,4%
• Datoria de stat într-o anumită valută străină (% din total)	20% - 45% (max)	33,4%
• Datoria de stat cu rata dobânzii variabilă (% din total)*	25% - 45% (max)	45,2%
• VMS emise pe piața primară scadente în decurs de un an (% din total)	80% - 90% (max)	90,2%
• ATM pentru VMS emise pe piața primară (ani)	1,2 (min) – 2,0	1,0

\*Datoria de stat internă cu maturitatea de până la un an și purtătoare de rată a dobânzii fixă se atribuie la categoria datoriei cu rata dobânzii variabilă.

La situația din 31.05.2022 perioada medie de maturitate pentru datoria de stat a constituit 7,1 ani, iar perioada medie de refixare – 5,8 ani.

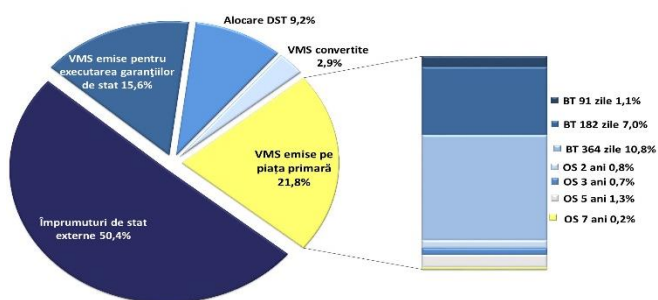
**Soldul datoriei de stat și ponderea în PIB**

La situația din 31.05.2022 soldul datoriei de stat a constituit 79 181,9 mil. lei, mai mult cu 1 429,2 mil. lei, la valoarea nominală, comparativ cu sfârșitul anului 2021

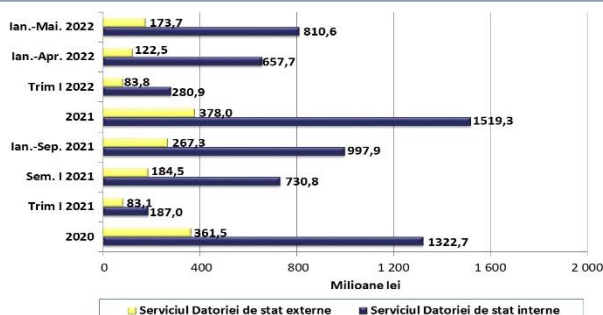


PIB pentru anul 2021 (date provizorii) – 241 871,0 mil. lei  
PIB prognozat pentru anul 2022 – 273 500,0 mil. lei

**Structura după instrumente a datoriei de stat**

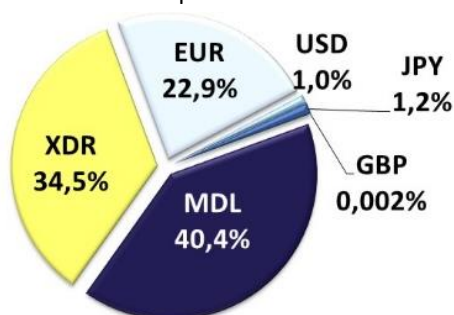


**Serviciul datoriei de stat (dobânzi și comisioane) (cumulativ de la începutul anului)**

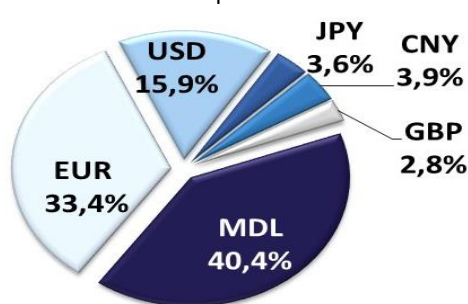


**Structura după valută a datoriei de stat**

fără descompunerea DST

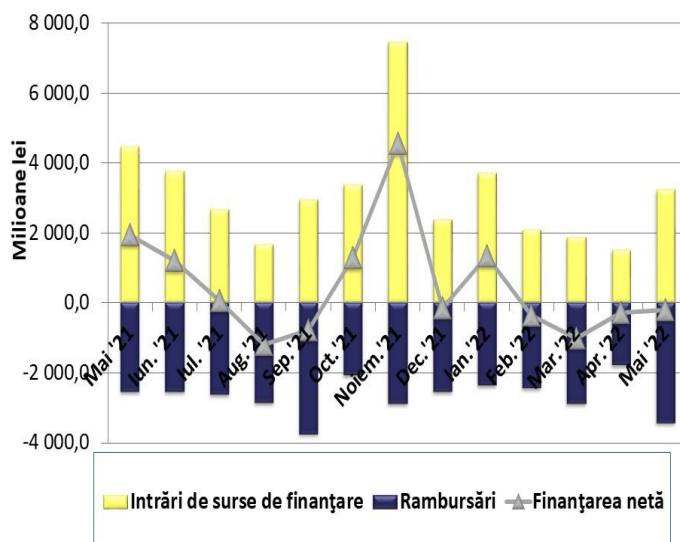


cu descompunerea DST



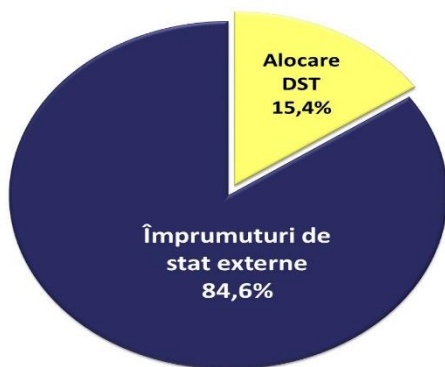
## Finanțarea netă (internă și externă), serii de date lunare

Mil. lei	Intrări de surse de finanțare	Rambursări	Finanțare netă
Mai '21	4 464,8	-2 531,2	1 933,6
Iun. '21	3 749,6	-2 540,2	1 209,4
Iul. '21	2 673,3	-2 620,7	52,6
Aug. '21	1 678,5	-2 856,0	-1 177,5
Sep. '21	2 961,7	-3 724,3	-762,6
Oct. '21	3 357,6	-2 068,5	1 289,1
Noiem. '21	7 454,5	-2 885,0	4 569,5
Dec. '21	2 389,1	-2 523,7	-134,6
Ian. '22	3 701,8	-2 363,8	1 338,1
Feb. '22	2 081,2	-2 426,5	-345,3
Mar. '22	1 883,4	-2 882,0	-998,6
Apr. '22	1 518,6	-1 780,5	-261,9
Mai '22	3 226,6	-3 416,7	-190,1

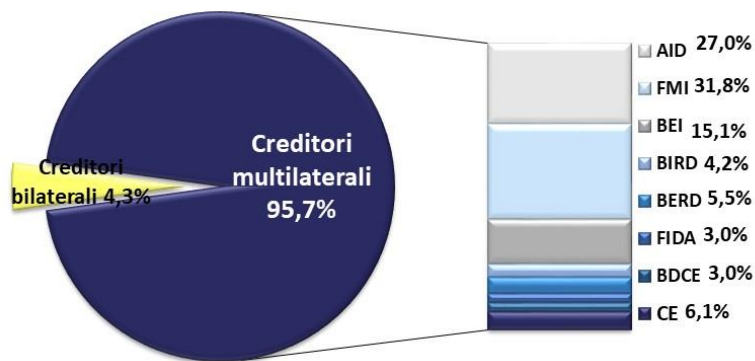


## DATORIA DE STAT EXTERNĂ

### Structura datoriei de stat externe după instrumente

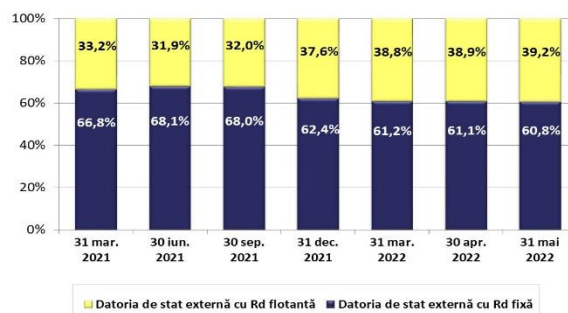


### Structura datoriei de stat externe după creditori

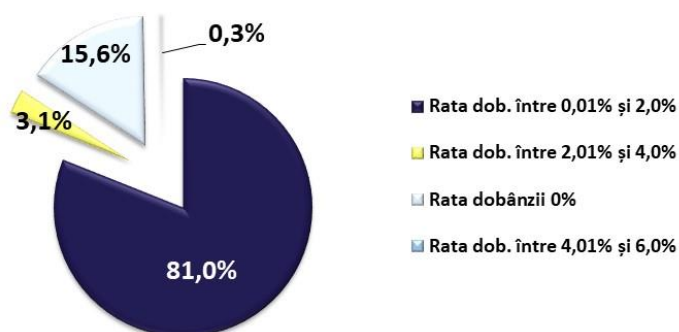


## Structura după tipuri de rată a dobânzii a datoriei de stat externe

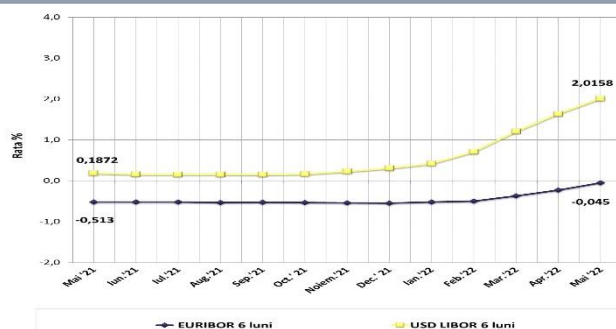
Mil. dolari SUA	Dat. de stat ext. cu Rd fixă	% din total	Dat. de stat ext. cu Rd flot.	% din total	TOTAL
31 mar.2021	1 461,8	66,8%	727,0	33,2%	2 188,8
30 iun.2021	1 563,7	68,1%	731,9	31,9%	2 295,6
30 sep.2021	1 521,2	68,0%	717,3	32,0%	2 238,5
31 dec.2021	1 564,0	62,4%	942,1	37,6%	2 506,1
31 mar.2022	1 554,6	61,2%	986,8	38,8%	2 541,4
30 apr.2022	1 487,9	61,1%	947,5	38,9%	2 435,4
31 mai 2022	1 506,4	60,8%	969,3	39,2%	2 475,7



## Datoria de stat externă cu rata fixă a dobânzii

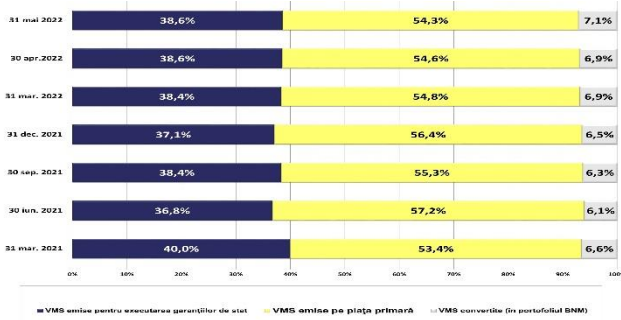


## Evoluția ratelor de dobândă medii lunare USD LIBOR 6 luni și EURIBOR 6 luni<sup>2</sup>



# DATORIA DE STAT INTERNĂ

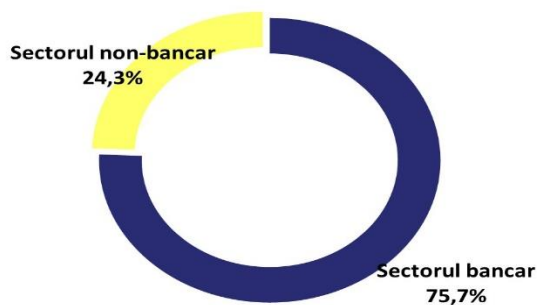
## Structura după instrumente a datoriei de stat interne



## Structura după maturități a VMS aflate în circulație pe piața primară

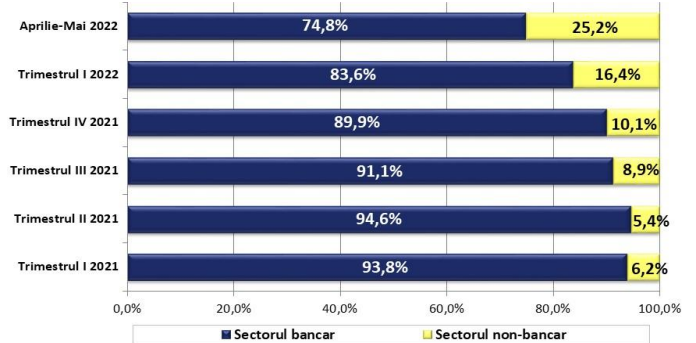


## Structura după tipuri de investitori a VMS aflate în circulație pe piața primară

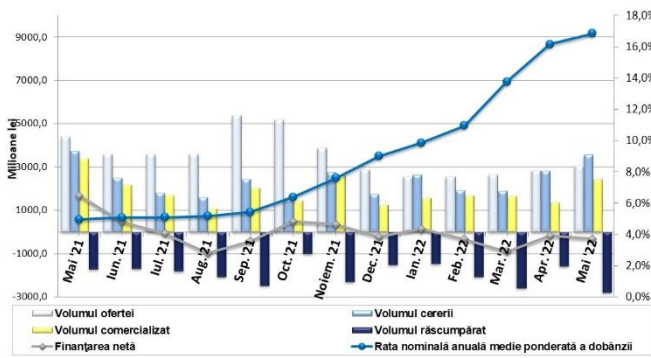


Sursa: DCU/BNM

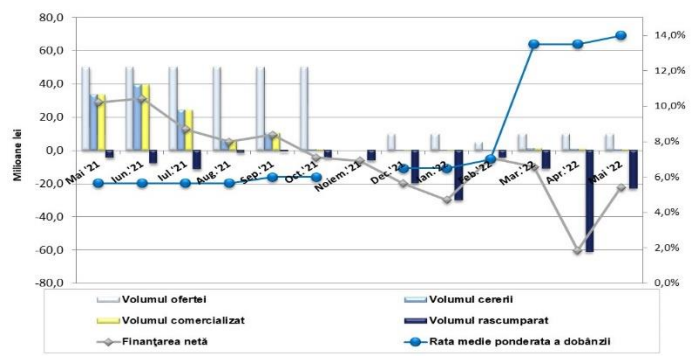
## Structura după tipuri de investitori a VMS emise pe piața primară



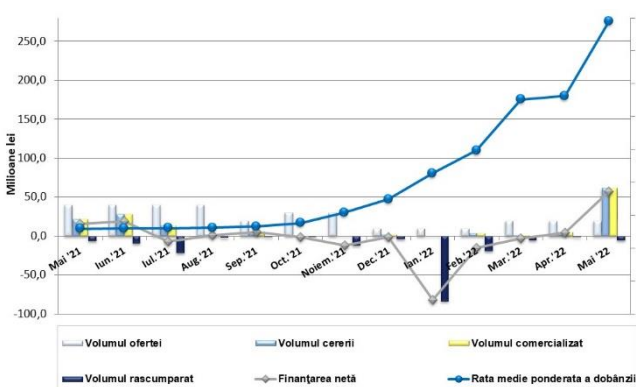
## Rezultatele licitațiilor de comercializare a Bonurilor de Trezorerie pe piața primară în Mai 2021 – Mai 2022<sup>3</sup>



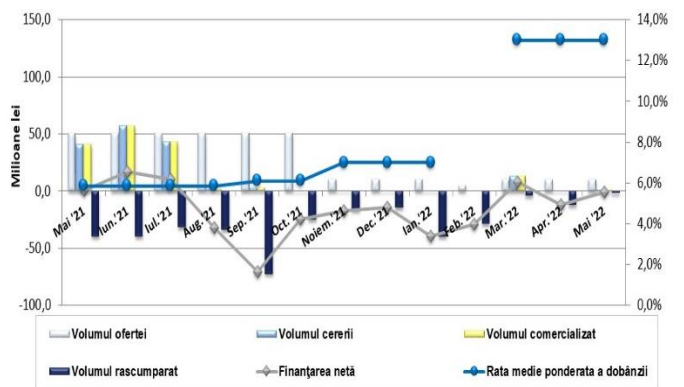
## Rezultatele licitațiilor de comercializare a Obligațiilor de Stat pe 2 ani (Rd fixă) pe piața primară în Mai 2021 – Mai 2022



## Rezultatele licitațiilor de comercializare a Obligațiilor de Stat pe 2 ani (Rd flotantă) pe piața primară în Mai 2021 – Mai 2022



## Rezultatele licitațiilor de comercializare a Obligațiilor de Stat pe 3 ani pe piața primară în Mai 2021 – Mai 2022



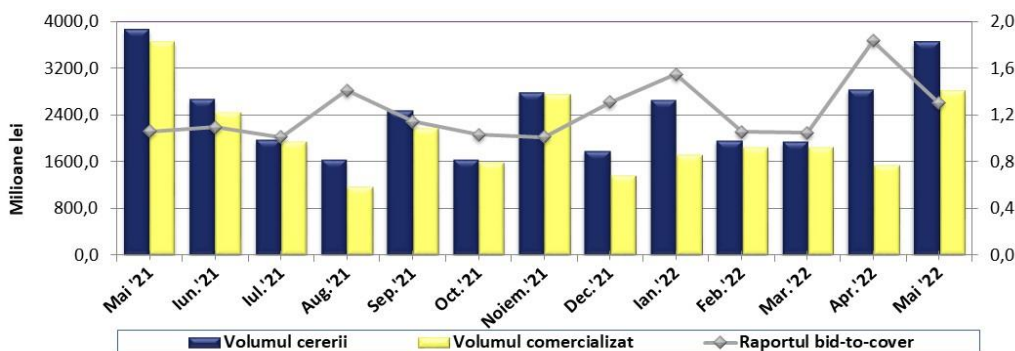
### Rezultatele licitațiilor de comercializare a Obligațiunilor de Stat pe 5 ani pe piața primară în Mai 2021 – Mai 2022



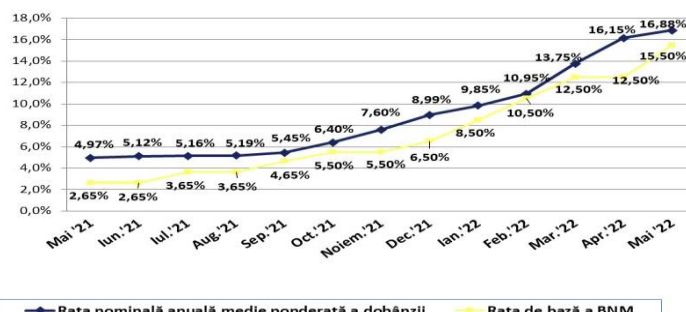
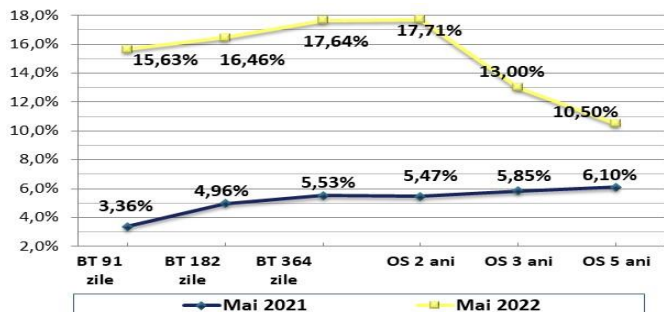
### Rezultatele licitațiilor de comercializare a Obligațiunilor de Stat pe 7 ani pe piața primară în Mai 2021 – Mai 2022



### Raportul Bid-to-cover pentru valorile mobiliare de stat emise pe piața primară Mai 2021 – Mai 2022



### Dinamica ratei nominale medii anuale ponderate a dobânzii pentru VMS emise pe piața primară în Mai 2021 – Mai 2022



**Ministerul Finanțelor al Republicii Moldova**  
**Direcția datoriei publice**  
 Adresa poștală: MD-2005, mun.Chișinău, str.Constantin Tănase, 7  
[www.mf.gov.md](http://www.mf.gov.md), tel.(022) 26-27-26

<sup>1</sup>Totalurile pot devia nesemnificativ de la suma componentelor, urmare a rotunjirii.

<sup>2</sup>Sursa: [http://www.fedprimerate.com/libor/libor\\_rates\\_history.htm](http://www.fedprimerate.com/libor/libor_rates_history.htm), <https://www.emmi-benchmarks.eu/euribor-org/euribor-rates.html>

<sup>3</sup>În graficul Rezultatele licitațiilor de comercializare a Bonurilor de Trezorerie pe piața primară în Mai 2021 – Mai 2022, volumul ofertei și cererii sunt prezentate la valoarea nominală, iar volumul comercializat, răscumpărat și finanțarea netă sunt prezentate la prețul de vânzare-cumpărare.