

Raport privind executarea bugetelor componente ale bugetului public național la situația din 31 ianuarie a anului 2026

Bugetul de stat

În luna ianuarie a anului 2026, **veniturile totale** ale bugetului de stat au constituit 5 387,8 mil. lei, inclusiv:

- veniturile generale și colectate – 5 346,0 mil. lei.
- veniturile proiectelor finanțate din surse externe – 41,8 mil. lei.

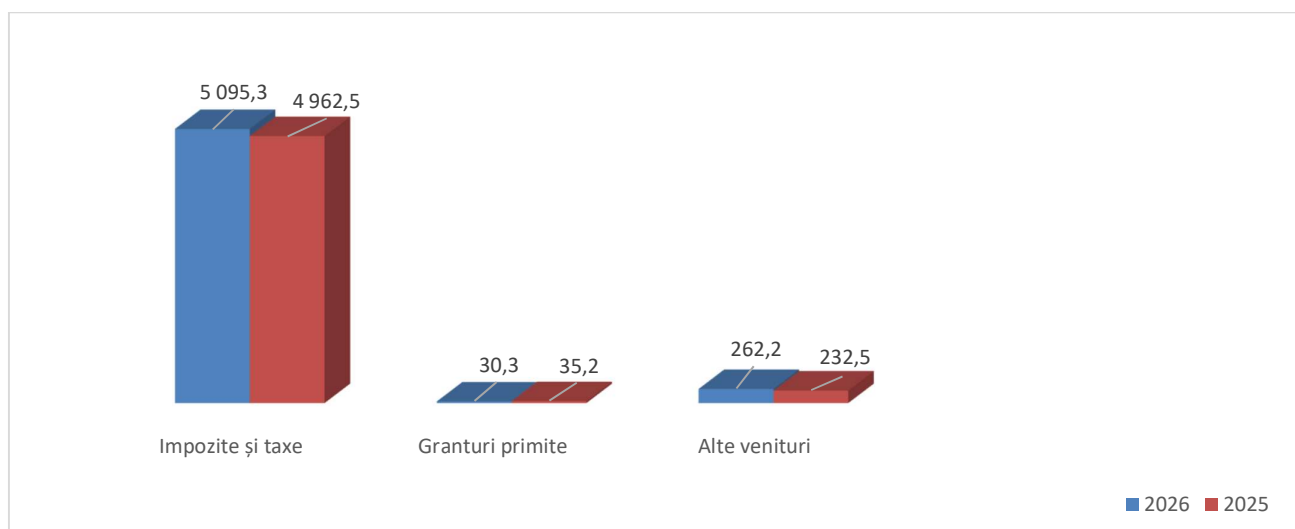
Veniturile bugetului de stat (mil. lei)

	2026	2025	Devieri 2026 față de 2025	
			(+/-)	%
Veniturile bugetului de stat, total	5 387,8	5 230,2	157,6	3,0 %
1. Veniturile generale și colectate	5 346,0	5 189,1	156,9	3,0 %
inclusiv:				
*1.1.1 Venituri administrate de către Serviciul Fiscal de Stat	3 047,7	2 646,7	401,0	15,2 %
*1.1.2 Venituri administrate de către Serviciul Vamal	2 637,7	2 736,2	-98,5	3,6 %
1.1.3 Alte venituri	124,1	124,4	-0,3	0,2 %
1.1.4 Restituiri TVA și accize	-463,5	-318,2	145,3	45,7 %
2. Veniturile proiectelor finanțate din surse externe	41,8	41,1	0,7	1,7 %

**Remarcă: Veniturile administrate de către Serviciul Fiscal de Stat și Serviciul Vamal reprezintă încasările reale în contul bugetului de stat și sunt reflectate în conformitate cu metoda de casă.*

Structura veniturilor Bugetului de Stat, conform clasificății economice

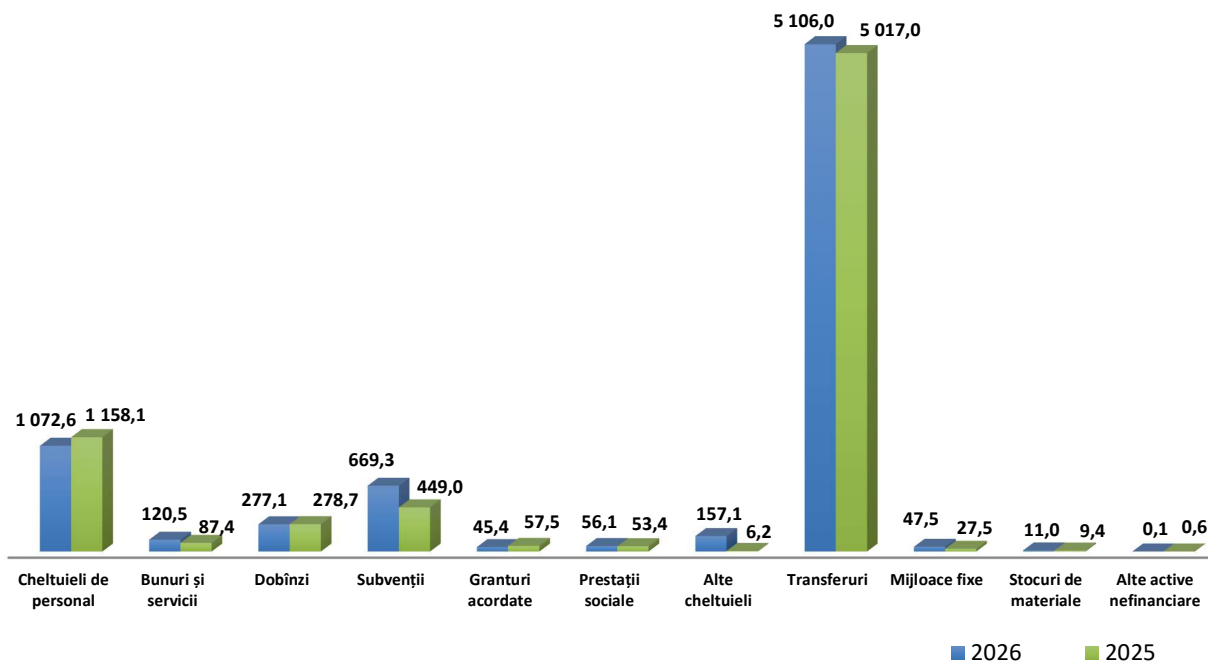
mil. lei



Cheltuielile și activele nefinanciare ale bugetului de stat au constituit 7 562,7 mil. lei. Comparativ cu perioada similară a anului 2025, acestea sunt mai mari cu 5,8 la sută (417,9 mil. lei).

Structura cheltuielilor Bugetului de Stat, conform clasificăției economice

mil. lei

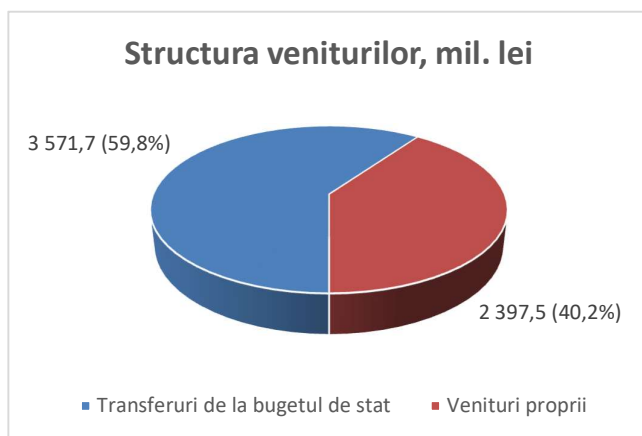


Executarea bugetului de stat, la finele lunii ianuarie a anului 2026 s-a încheiat cu **deficit** în sumă de 2 174,9 mil. lei. Sursele de finanțare a deficitului s-au format din:

- surse interne în sumă de 4 696,5 mil. lei;
- surse externe în sumă de (- 161,3 mil. lei);
- modificarea soldului mijloacelor bănești în sumă de (- 2 360,3 mil. lei).

Soldurile mijloacelor bănești în conturile bugetului de stat la situația din 31 ianuarie 2026 au constituit 7 817,4 mil. lei, dintre care 1 037,8 mil. lei – la proiecte finanțate din surse externe.

Bugetul asigurărilor sociale de stat



Veniturile totale ale bugetului asigurărilor sociale de stat au constituit 5 969,2 mil. lei, care comparativ cu perioada similară a anului trecut sunt mai mari cu 3,1% (179,8 mil. lei), dintre care:

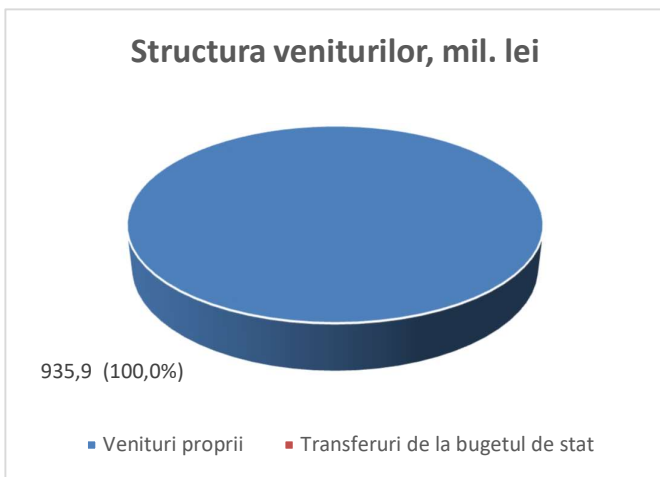
- veniturile proprii au constituit 2 397,5 mil. lei, cu 11,2% (240,6 mil. lei) mai mult comparativ cu perioada similară a anului trecut,
- transferurile de la bugetul de stat au constituit 3 571,7 mil. lei, cu 1,7% (60,8 mil. lei) mai puțin comparativ cu perioada respectivă a anului 2025.

Partea de **cheltuieli și active nefinanciare** a fost executată în sumă de 4 382,1 mil. lei, cu 9,6 % (382,7 mil. lei) mai mult comparativ cu aceeași perioadă a anului 2025.

Executarea bugetului asigurărilor sociale de stat la finele lunii ianuarie a anului 2026, s-a încheiat cu **excedent** în sumă de 1 587,1 mil. lei.

Soldurile mijloacelor bănești în conturile bugetului asigurărilor sociale de stat la situația din 31 ianuarie 2026 au constituit 1 709,6 mil. lei.

Fondurile asigurării obligatorii de asistență medicală



Veniturile totale ale fondurilor asigurării obligatorii de asistență medicală au constituit 935,9 mil. lei și comparativ cu perioada respectivă a anului 2025 sunt mai mari cu 13,2% (109,3 mil. lei).

Cheltuielile și activele nefinanciare au constituit 1 659,8 mil. lei, fiind în creștere cu 15,9% (227,3 mil. lei) față de aceeași perioadă a anului precedent.

Executarea fondurilor asigurării obligatorii de asistență medicală s-a încheiat cu **deficit** în sumă de 723,9 mil. lei.

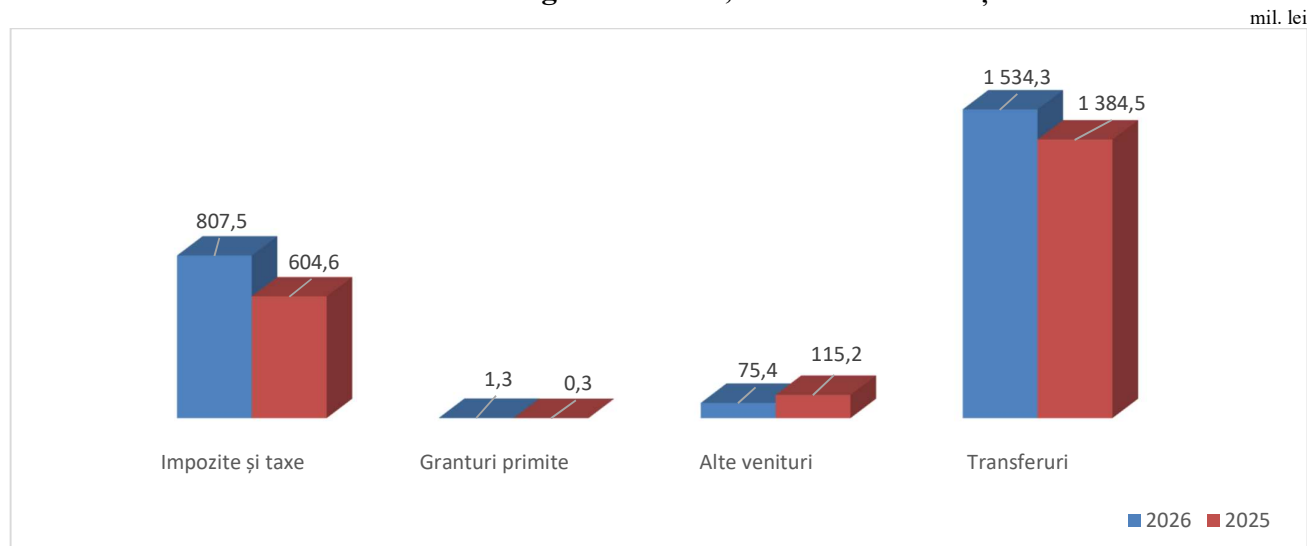
Soldurile mijloacelor bănești în conturile fondurilor asigurării obligatorii de asistență medicală la situația din 31 ianuarie 2026 au constituit 1 597,0 mil. lei.

Bugetele locale

Veniturile totale ale bugetelor locale la finele lunii ianuarie 2026 au constituit 2 418,5 mil. lei și comparativ cu perioada respectivă a anului 2025, acestea sunt mai mari cu 14,9% (313,9 mil. lei), dintre care :

- veniturile proprii au constituit 884,2 mil. lei, cu 22,8% (164,1 mil. lei) mai mari comparativ cu aceeași perioadă a anului precedent,
- transferurile de la bugetul de stat au constituit 1 534,3 mil. lei și sunt cu 10,8% (149,8 mil. lei) mai mult comparativ cu perioada similară a anului 2025.

Structura veniturilor Bugetelor locale, conform clasificăției economice



Partea de **cheltuieli și active nefinanciare** a fost executată în sumă de 1 678,2 mil. lei, ceea ce este cu 6,9% (109,0 mil. lei) mai mult comparativ cu perioada similară a anului 2025.

Executarea bugetelor locale s-a încheiat cu **excedent** în sumă de 740,3 mil. lei.

Soldurile mijloacelor bănești în conturile bugetelor locale la situația din 31 ianuarie 2026 au constituit 3 966,0 mil. lei, dintre care 99,0 mil. lei – la proiecte finanțate din surse externe.

Bugetul public național

În luna ianuarie a anului 2026, **veniturile** totale ale bugetului public național cu consolidarea transferurilor au constituit 9 605,4 mil. lei, fiind în creștere cu 7,5 % (671,6 mil. lei) față de aceeași perioadă a anului trecut.

Cheltuielile și activele nefinanciare cu consolidarea transferurilor au însumat 10 176,8 mil. lei, cu 11,5% (1 047,9 mil. lei) mai mult comparativ cu perioada similară a anului precedent.

Executarea bugetului public național s-a încheiat cu **deficit** în sumă de 571,4 mil. lei.

La situația din 31 ianuarie 2026, **soldurile mijloacelor bănești în conturile** bugetelor componente ale bugetului public național au constituit 15 090,0 mil. lei, dintre care 1 136,8 mil. lei – la proiecte finanțate din surse externe.

Indicatorii principali privind executarea Bugetului Public Național și a componentelor acestuia (mil. lei)

	Bugetul Public Național ¹	dintre care:			Bugetele Locale
		Bugetul de Stat	Bugetul Asigurărilor Sociale de Stat	Fondurile Asigurării Obligatorii de Asistență Medicală	
Venituri, total	9 605,4	5 387,8	5 969,2	935,9	2 418,5
Transferuri primite			3 571,7		1 534,3
Dobânzi încasate					
Cheltuieli, total	10 176,8	7 562,7	4 382,1	1 659,8	1 678,2
Transferuri acordate		5 106,0 ²			
Dobânzi achitate					
Sold bugetar (deficit (-), excedent (+))	- 571,4	-2 174,9	1 587,1	-723,9	740,3
Sold de mijloace bănești	15 090,0	7 817,4	1 709,6	1 597,0	3 966,0

¹ cu consolidarea transferurilor în cadrul bugetului public național în sumă de 5 106,0 mil. lei.

² transferuri de la bugetul de stat către bugetul asigurărilor sociale de stat în sumă de 3 571,7 mil. lei și către bugetele locale –1 534,3 mil. lei.