

**Raportul**  
**semianual privind executarea bugetului public**  
**național și a componentelor acestuia**  
**pe anul 2017**

August 2017,

Chișinău

## Cuprins

<b>Introducere .....</b>	<b>3</b>
<b>Evoluții macroeconomice recente ale economiei naționale.....</b>	<b>3</b>
<b>Executarea bugetului public național în semestrul I 2017 .....</b>	<b>6</b>
<b>Executarea bugetului de stat în semestrul I 2017 .....</b>	<b>10</b>
<b>Evoluții în domeniul datoriei de stat și altor angajamente condiționate în semestrul I 2017</b>	<b>15</b>
<b>Perspectivile executării bugetului public național până la finele anului .....</b>	<b>16</b>

### **Anexe**

Anexa nr.1 Executarea indicatorilor generali ai bugetului public național și a componentelor acestuia în perioada 1 ianuarie -30 iunie 2017

Anexa nr.2 Executarea indicatorilor bugetului public național conform clasificăției economice în perioada 1 ianuarie -30 iunie 2017

Anexa nr.3 Executarea bugetului de stat în perioada 1 ianuarie -30 iunie 2017

Anexa nr.4 Executarea bugetelor autorităților publice centrale (conform anexei nr.3 la Legea bugetului de stat) în perioada 1 ianuarie -30 iunie 2017

## Introducere

Raportul semianual privind executarea bugetului public național este elaborat în baza art. 72 al Legii finanțelor publice și responsabilității bugetar-fiscale nr. 181 din 25 iulie 2014.

Legea bugetului de stat pe anul 2017, Legea asigurărilor sociale de stat pe anul 2017, precum și Legea fondurilor asigurării obligatorii de asistență medicală pe anul 2017 au fost aprobate în decembrie 2016. Ulterior, în luna martie 2017, Legea bugetului de stat a fost modificată, urmare modificărilor introduse în Legea fondului rutier nr.720-XIII din 2 februarie 1996 și Legea privind finanțele publice locale nr.397-XV din 16 octombrie 2003, precum și necesității creării în bugetul de stat unei rezerve de lichidități.

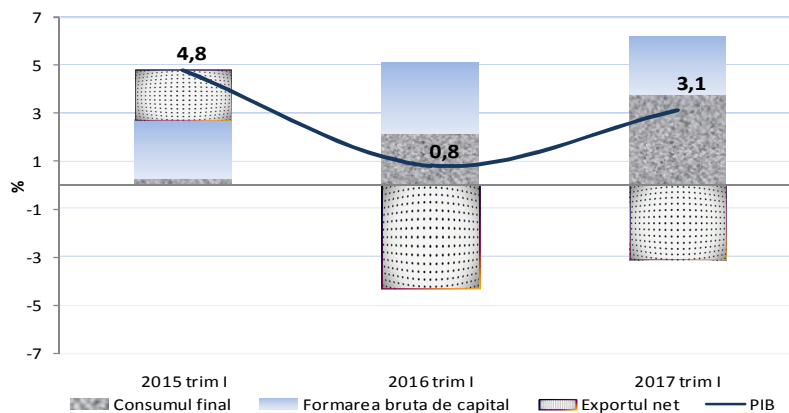
## Evoluții macroeconomice recente ale economiei naționale

Semnele de învigorare economică, înregistrate în anul 2016, continuă să se manifeste și în prima jumătate a anului curent: producția industrială și comerțul exterior revin pe un trend ascendent, sunt în creștere transferurile de peste hotare și consumul gospodăriilor casnice, veniturile și cheltuielile bugetare, salariul în termeni reali etc. Totuși, activitatea investițională este deocamdată pasivă, se atestă aprecierea valutei naționale și intensificarea procesului inflaționist. Vulnerabilitatea față de factorii externi rămîne actuală.

În primul trimestru 2017, economia națională a continuat ritmul de creștere început în anul 2016, majorându-se cu 3,1% comparativ cu trimestrul I din 2016, după cum denotă Diagrama 1.1. Cererea internă, cu o contribuție la creșterea produsului intern brut (PIB) de 3,8% s-a bazat, în principal, pe creșterea consumului populației (3,7% față de trimestrul I 2016) ca urmare a creșterii salariului mediu pe economie cu 11,3%, creșterii remitențelor cu circa 12,4%, ce a îmbunătățit puterea de cumpărare a populației. Formarea brută de capital fix a înregistrat o creștere de 2,4%.

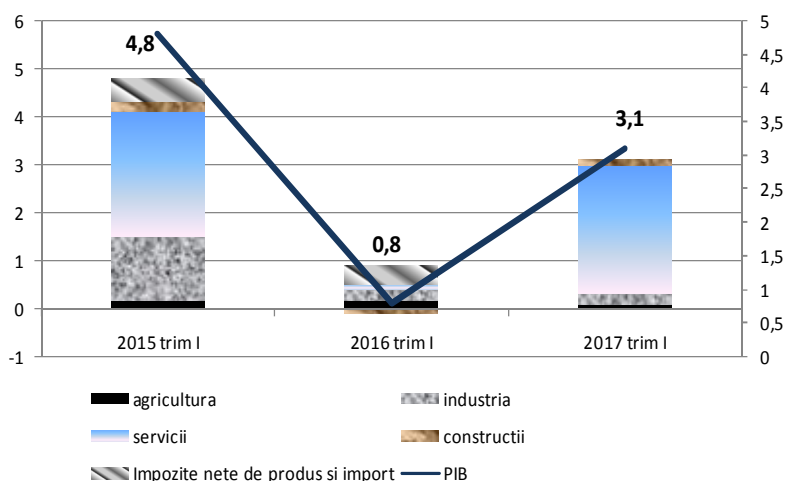
Cererea internă ridicată a fost acoperită din stocuri de producția internă și din import, ce a condus la un export net negativ de 3,1%.

**Diagrama 1.1. Contribuția la creșterea reală a PIB a elementelor de cheltuieli**



Pe latura ofertei interne, valoarea adăugată brută totală a crescut cu 3,1%, fiind și sursa creșterii PIB (3,1%), aceasta fiind susținută, în principal, de ramura “comerț; transport și depozitare; activități de cazare și alimentație publică”, valoarea adăugată brută a căreia a înregistrat o creștere de 10,5%, contribuind cu 2% la creșterea PIB. Valoarea adăugată brută din sectoarele agricultură, industrie și construcții au înregistrat dinamici modeste, de respectiv, 1,8%, 1,2 și 2,7%, contribuția acestor sectoare la creșterea PIB fiind de 0,1-0,2%. Impozitele nete pe produs au rămas la nivelul anului precedent.

**Diagrama 1.2. Contribuția la creșterea reală a PIB a elementelor de creare**



În primele 5 luni ale anului curent volumul **producției industriale** a fost în creștere cu 0,3% față de aceeași perioadă din 2016, ca urmare a creșterii producției industriale în industria extractivă (+3,5%). Producția și furnizarea de energie electrică și termică, gaze, apă caldă și aer condiționat a crescut cu 2,6%. Industria prelucrătoare a scăzut cu 0,3%.

**Producția agricolă** în trimestrul I 2017 a înregistrat o creștere de 1,1% (în prețuri comparabile) față de perioada respectivă a anului 2016. Majorarea producției agricole a fost determinată de creșterea producției animaliere cu 1,1%, căreia i-a revenit circa 99% din volumul total al producției agricole.

În ianuarie-martie 2017 volumul lucrărilor în **construcții** s-a majorat în prețuri comparabile cu 1,7%, față de nivelul înregistrat în perioada respectivă a anului 2016. Pe obiecte de construcții, volumul lucrărilor de construcții executate la clădirile rezidențiale și construcțiile ingineresti a crescut cu 5,7% și respectiv cu 4,8% față de ianuarie-martie 2016.

**Volumul investițiilor în active imobilizate** în trimestrul I 2017 a înregistrat o descreștere de 1,2% (în prețuri comparabile) față de perioada similară anului 2016.

Volumul cifrei de afaceri în **comerțul cu amănuntul** (cu excepția comerțului cu autovehicule și motocicletele) s-a diminuat în ianuarie-aprilie 2017 comparativ aceeași perioadă din 2016, cu 4,6%, iar volumul **cifrei de afaceri în serviciile de piață prestate populației** a scăzut cu 1,8%. Volumul **cifrei de afaceri din comerțul cu autovehicule și motocicletele** în trimestrul I a fost în creștere cu 26,9% (în prețuri curente) comparativ cu aceeași perioadă din 2016.

Ritmul de creștere a **exporturilor de mărfuri** a accelerat în primele 5 luni ale anului 2017, până la 14,6% față de perioada similară a anului trecut. Ponderea exportului destinat statelor UE în total exporturi a reprezentat 63,2%, iar celor destinate țărilor CSI – 20,8%. **Importurile de mărfuri** au crescut, în primele 5 luni ale anului 2017 cu 16,1%, față de perioada similară a anului 2016. Importurile provenite din zona UE au înregistrat în primele 5 luni ale anului 2017 o creștere cu 17,5%, față de aceeași perioadă a anului anterior, ajungând să reprezinte 49,0% din importurile totale. Similar importurile provenite din țările CSI au crescut cu 11,2%, reprezentând o pondere de 25,3%

În ianuarie-mai 2017 **deficitul balanței comerciale** a atins valoarea de **935,5 mil. dolari SUA**, cu 17,6% mai mare față de cel înregistrat în aceeași perioadă din anul 2016.

În luna iunie 2017 **rata inflației** a constituit 4,8% față de decembrie 2016, înregistrând o majorare de 4,8 p.p. comparativ cu rata inflației în aceeași perioadă a anului 2016. Rata inflației anuală a constituit 7,3%, depășind nivelul țintă al inflației stabilite de Banca Națională a Moldovei (BNM) (5% +/-1,5%).

De la începutul anului 2017 **moneda națională** a marcat o apreciere de 9,2% față de dolarul SUA în termeni nominali (de la 19,98 lei pentru 1 dolar american la 01.01.2017 pînă la 18,15 lei la 30.06.2017). Față de Euro, leul moldovenesc s-a depreciat cu 3,6%. Stocul activelor valutare de rezervă ale BNM la 28.06.2017 a atins o valoare de 2 388,7 mil. dolari SUA, majorându-se cu 8,2% comparativ cu nivelul înregistrat la sfârșitul anului 2016 și cu 26,2% față de situația la 30.06.2016.

**Cîștigul salarial mediu** nominal al unui salariat din economia națională pentru ianuarie-martie 2017 a constituit 5 218,9 lei și s-a majorat cu 11,3% față de perioada similară a anului 2016. Această evoluție s-a datorat majorării cîștigului salarial din sectorul bugetar cu 12,6% și a cîștigului salarial din sectorul real cu 10,7%. Aceste creșteri salariale sunt cu atît mai sugestive cu cît ele s-au realizat în condițiile reducerii inflației, ceea ce s-a reflectat în creșterea puterii de cumpărare. În termeni reali salariul s-a majorat cu circa 6,7%.

**Veniturile disponibile lunare** ale populației în trimestrul I 2017 au constituit în medie pe o persoană 2 134,5 lei, în creștere față de aceeași perioadă a anului 2016 cu 5,3% în termeni nominali, iar în termeni reali – cu 0,9%. Cheltuielile medii lunare de consum ale populației în trimestrul I 2017 au constituit în medie pe o persoană 2 091 lei, fiind în creștere față de aceeași perioadă a anului 2016 cu 1,6% în termeni nominali, iar în termeni reali – în scădere cu 2,6%. Valoarea medie a pensiei lunare la 1 aprilie 2017 a fost de 1 354,7 lei și s-a majorat cu 16,3% față de aceeași dată a anului 2016 în termeni nominali. Rata șomajului (proporția șomerilor (conform BIM) în populația activă) la nivel de țară pentru trimestrul I 2017 a înregistrat 6,3%, fiind cu 0,1 p.p. mai înaltă față de trimestrul I al anului 2016. La oficiile forței de muncă în perioada ianuarie-mai 2017 au fost înregistrați 18,7 mii șomeri, fiind cu 14,3% mai puțini față de numărul acestora înregistrați în perioada similară a anului 2016.

## Executarea bugetului public național în semestrul I 2017

Executarea indicatorilor principali ai bugetului public național (BPN) în semestrul I al anului 2017 se prezintă în tabelul următor.

**Tabelul 1. Indicatorii principali privind executarea Bugetului Public Național și a componentelor acestuia**

	Bugetul Public Național*	dintre care:			Bugetele Locale
		Bugetul de Stat	Bugetul Asigurațiilor Sociale de Stat	Fondurile Asigurării Obligatorii de Asistență Medicală	
<b>Venituri, total</b>	24 909,2	15 721,6	8 994,1	3 047,1	6 359,8
<b>Transferuri primite</b>		7,1	3 458,9	1 296,5	4 450,9
<b>Cheltuieli și active nefinanciare, total</b>	25 010,7	16 668,1	8 713,1	2 916,4	5 926,5
<b>Transferuri acordate</b>		9 206,3			7,1
<b>Sold bugetar (deficit (-), excedent (+))</b>	-101,5	-946,5	281,0	130,7	433,3

\* cu excluderea transferurilor în cadrul bugetului public național în sumă de 9 213,4 mil. lei

În primele 6 luni ale anului 2017 la bugetul public național au fost acumulate **venituri** în sumă totală de 24 909,2 mil. lei, dintre care:

- la bugetul de stat – 15 721,6 mil. lei,
- la bugetul asigurărilor sociale de stat – 8 994,1 mil. lei (inclusiv transferuri),
- la fondurile asigurării obligatorii de asistență medicală – 3 047,1 mil. lei (inclusiv transferuri),
- la bugetele locale – 6 359,8 mil. lei (inclusiv transferuri).

În comparație cu perioada similară a anului 2016, încasările la bugetul public național au înregistrat o creștere de 3 881,2 mil. lei sau 18,5%, inclusiv: la bugetul de stat veniturile s-au majorat cu 2 830,2 mil. lei, la bugetul asigurărilor sociale de stat – cu 1 213,1 mil. lei, la fondurile asigurării obligatorii de asistență medicală – cu 353,6 mil. lei și la bugetele locale – cu 511,3 mil. lei.

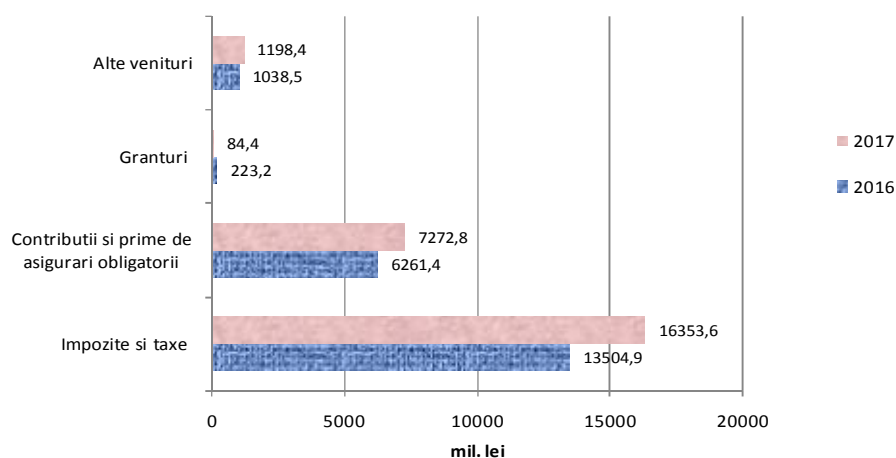
Ca pondere în PIB<sup>1</sup>, veniturile au înregistrat o creștere cu 1,9 p.p. de la 15,5% din PIB în semestrul I 2016 până la 17,4% din PIB în semestrul I 2017.

Din suma totală a veniturilor bugetului public național, ponderea cea mai mare le revine impozitelor și taxelor – 65,7% sau 16 353,6 mil. lei. Contribuțiile și primele de asigurări obligatorii au constituit 29,2% (7 272,8 mil. lei), alte venituri – 4,8% (1 198,4 mil. lei) și

<sup>1</sup> Aici și în text PIB (aprobat) = 142800 mil. lei

granturile – 0,3% (84,4 mil. lei). Evoluția componentelor veniturilor bugetului public național se prezintă în Diagrama 1.3.

**Diagrama 1.3 Evoluția veniturilor Bugetului Public Național în semestrul I**



**Veniturile colectate de către Serviciul Fiscal de Stat** au însumat 15 589,9 mil. lei, cu 17,2% mai mari comparativ cu aceeași perioadă a anului 2016. Creșterea veniturilor comparativ cu perioada similară a anului precedent a înregistrat la bugetul de stat – 122,2%, la bugetul asigurărilor sociale de stat – 117,2%, la fondurile de asigurare obligatorie de asistență medicală – 11,6%, la bugetele locale consolidate – 104,9%.

**Veniturile colectate de către Serviciul Vamal** au fost în sumă de 9 393,5 mil. lei, cu 20,2% mai mari comparativ cu perioada similară a anului 2016.

**Restanțele la plata impozitelor și taxelor** la bugetul public național la situația din 30 iunie 2017 au constituit 1 449,2 mil. lei, majorându-se cu 281,5 mil. lei sau cu 24% față de începutul anului.

**Cheltuielile bugetului public național** în semestrul I 2017 au constituit 25 010,7 mil. lei, reprezentând o creștere cu 3 302,2 mil. lei sau cu 15,2% față de aceeași perioadă a anului precedent.

Ca pondere în PIB acestea au înregistrat o creștere cu 1,4 p.p. de la 16,1% din PIB în semestrul I 2016 până la 17,5% din PIB în semestrul I 2017.

Cheltuielile efectuate în semestrul I 2017 au constituit:

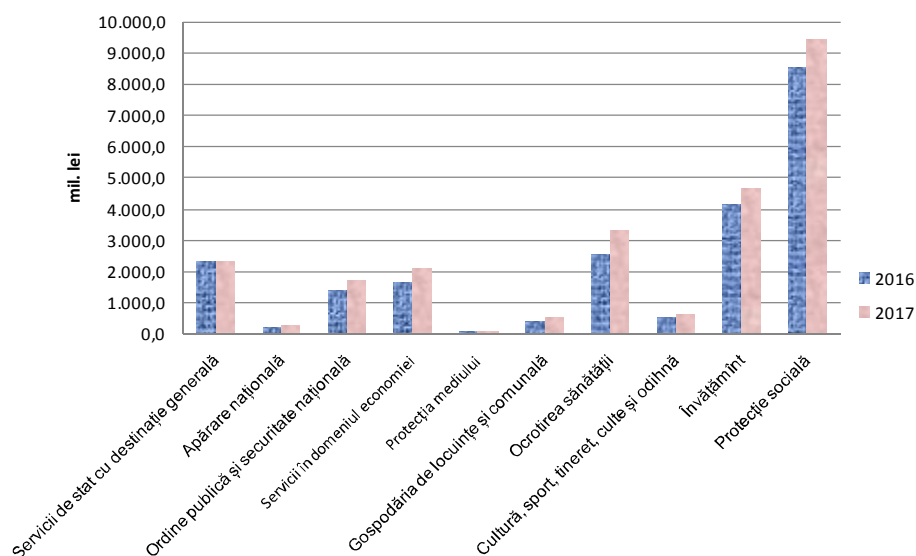
- bugetul de stat – 16 668,1 mil. lei,
- bugetul asigurărilor sociale de stat – 8 713,1 mil. lei,
- fondurile asigurării obligatorii de asistență medicală – 2 916,4 mil. lei,
- bugetele locale – 5 926,5 mil. lei.

Comparativ cu semestrul I 2016, cea mai mică creștere a cheltuielilor a fost înregistrată la bugetul de stat – 10,6%, cea mai mare creștere au atins cheltuielile din fondurile asigurării obligatorii de asistență medicală - 30,0%, iar creșterea cheltuielilor

bugetului asigurărilor sociale de stat și bugetelor locale au constituit, respectiv, 17,3% și 15,2%.

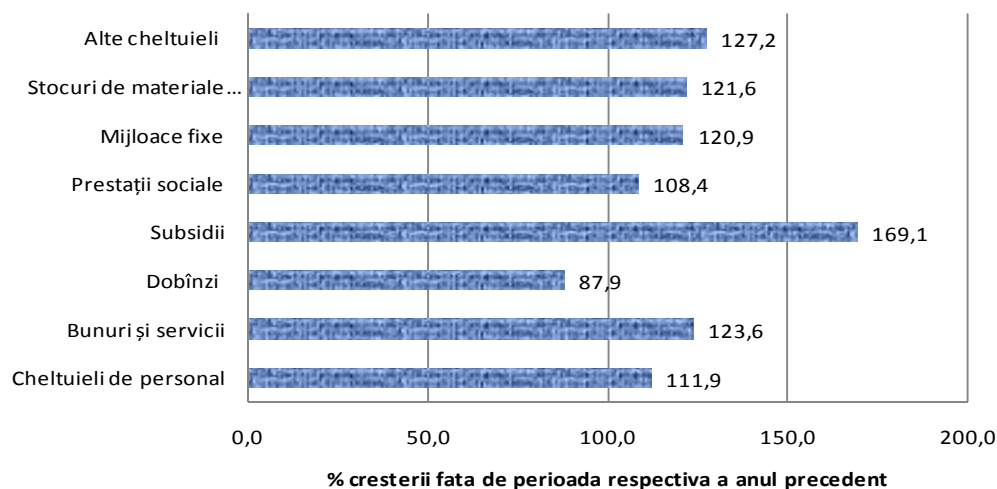
În aspect funcțional (Diagrama 1.4), cele mai semnificative creșteri s-au înregistrat la gospodăria de locuințe și servicii comunale (+35,9%), ocrotirea sănătății (+31,2%), servicii în domeniul economiei (+28,3 %), ordinea publică și securitatea națională (+24,5%), cultură, sport și tineret (+17,7%), învățământ (+13,1%). Comparativ cu semestrul I 2016 s-au înregistrat creșteri de cheltuieli în toate domeniile, exceptând protecția mediului.

**Diagrama 1.4 Evoluția cheltuielilor (pe grupe funcționale) Bugetului Public Național în semestrul I**



În aspect economic (Diagrama 1.5), cu excepția dobânzilor toate categoriile de cheltuieli ale bugetului public național au înregistrat creșteri, comparativ cu semestrul I 2016.

**Diagrama 1.5 Evoluția cheltuielilor (pe categorii economice) ale Bugetului Public Național în semestrul I**





Executarea bugetului public național în primele 6 luni ale anului 2017 s-a încheiat cu un **sold bugetar (deficit)** de 101,5 mil. lei (0,07% în PIB) în condițiile în care pentru anul 2017 a fost stabilită ținta de deficit bugetar de 3,0% din PIB. (Formularul nr.1)

Comparativ cu perioada similară a anului 2016 deficitul bugetar a fost mai mic cu 579,0 mil. lei, în special din contul acumulării mai rapide a veniturilor bugetare, comparativ cu ritmul de creștere a cheltuielilor bugetare.

Bugetul de stat s-a soldat în perioada vizată cu deficit, sursele externe de finanțare reprezentând sursa principală de finanțare a deficitului. Celelalte componente ale bugetului public național s-au soldat cu surplus.

**Tabelul 2. Deficitul Bugetului Public Național și a componentelor acestuia și sursele de finanțare**

	mil. lei				
	Bugetul Public Național	dintre care:			
		Bugetul de Stat	Bugetul Asigurărilor Sociale de Stat	Fondurile Asigurării Obligatorii de Asistență Medicală	Bugetele Locale
<b>Deficit (-)/Surplus (+)</b>	-101,5	-946,5	281,0	130,7	433,0
<b>Surse de finanțare, total</b>	101,5	946,5	-281,0	-130,7	-433,0
<b>1. Surse interne</b>	-9,2	-26,2	-	-	17,0
<b>2. Surse externe</b>	1326,6	1334,8	-	-	-8,2
<b>3. Modificarea soldurilor la conturi (majorarea (-), micșorarea (+))</b>	-1215,9	-362,1	-281,0	-130,7	-442,1

La sfârșitul semestrului I al anului curent a fost înregistrat un **excedent primar** (soldul bugetar cu excepția dobânzilor) de 0,5 % din PIB în condițiile în care pentru anul 2017 se estimează un deficit primar de 1,6% din PIB.

La situația din 30 iunie 2017, la bugetul public național s-au înregistrat **creanțe cu termen expirat** în sumă de 79,1 mil. lei, care comparativ cu situația din 1 ianuarie 2017 s-au redus cu 7,7 mil. lei sau cu 9,4 la sută.

**Datoriile cu termen de achitare expirat** (arieratele interne) ale bugetului public național la situația din 30 iunie 2017 au constituit 60,0 mil. lei. În comparație cu situația din 1 ianuarie 2017, acestea s-au micșorat cu 38,7 mil. lei sau cu 39,2 la sută.

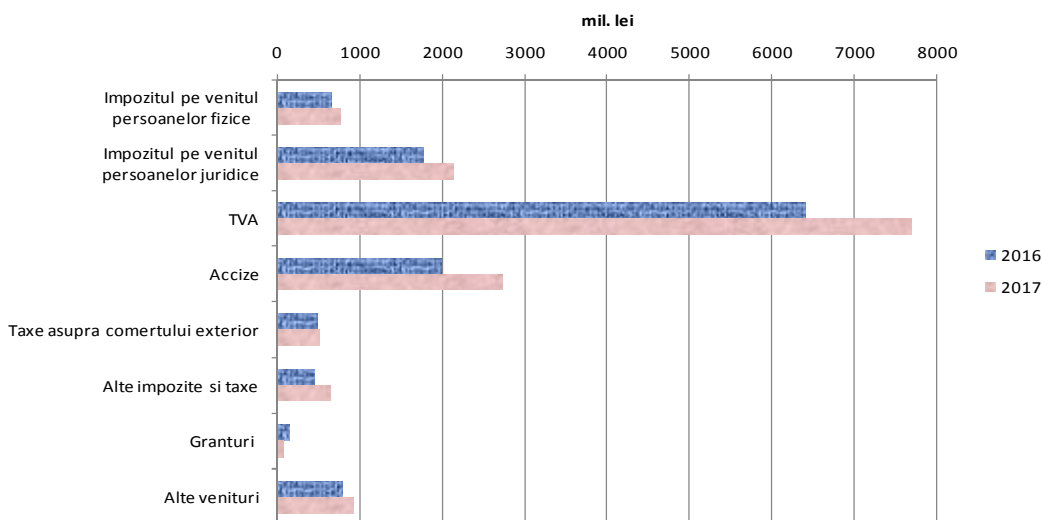
## Executarea bugetului de stat în semestrul I 2017

În primul semestru al anului 2016, **veniturile totale ale bugetului de stat** au constituit 15 721,6 mil. lei, inclusiv:

- veniturile generale și colectate – 15 627,4 mil. lei,
- veniturile proiectelor finanțate din surse externe – 94,2 mil. lei.

Față de prevederile anuale, veniturile bugetului de stat în perioada vizată au înregistrat un grad de realizare de 48,8%. Comparativ cu perioada similară a anului precedent încasările s-au majorat cu 22,0%.

**Diagrama 1.6. Evoluția principalelor tipuri de venituri ale bugetului de stat în semestrul I**



**Restanțele la plata impozitelor și taxelor** la bugetul de stat au constituit la 30 iunie 2017 - 984,3 mil. lei, majorându-se cu 239,1 mil. lei sau cu 31,9% față de începutul anului.

### Factorii care au influențat creșterea veniturilor bugetului de stat în semestrul I 2017

În continuare, se prezintă descrierea factorilor principali care au influențat încasarea veniturilor în semestrul I 2017, comparativ cu perioada similară a anului precedent.

#### Impozitul pe venitul persoanelor fizice

Creșterea încasărilor de la impozitul pe venitul persoanelor fizice în semestrul I 2017 față de perioada respectivă a anului 2016 se explică prin:

- creșterea salariului mediu lunar pe economie (în trimestrul I +11,3%);
- prezentarea declarațiilor pe venitul obținut în anul 2016 și achitarea diferenței pozitive;
- majorarea cotei impozitului pe venitul aferent operațiunilor de predare în posesie și/sau folosință a proprietății imobiliare de la 5% la 7%.

**Tabelul 3. Impozitul pe venitul persoanelor fizice.**

mil. lei

	2016	2017	devieri	
	semestrul I		+, -	%
<b>impozitul pe venitul persoanelor fizice</b>	760,3	653,6	106,7	116,3%

#### Impozitul pe venitul persoanelor juridice

Creșterea încasărilor de la impozitul pe venitul persoanelor juridice în semestrul I 2017 față de perioada respectivă a anului 2016 se datorează:

- prezentării declarațiilor pe venitul obținut în anul 2016 și achitarea finală pentru activitatea anului 2016;
- introducerea începând cu 1 ianuarie 2017 a metodologiei noi privind impozitarea activităților independente (activități juridice).

**Tabelul 4. Impozitul pe venitul persoanelor juridice**

mil. lei

	2016	2017	devieri	
	semestrul I		+, -	%
<b>impozitul pe venitul persoanelor juridice</b>	1 759,9	2 132,3	372,4	121,2%

#### Taxa pe valoarea adăugată

Creșterea TVA în semestrul I 2017 se datorează:

- creșterii numărului de plătitori TVA cu 9,5% față de semestrul I 2016;
- creșterii livrărilor impozabile la cota standard cu 8,2%;
- creșterii consumului gospodăriilor casnice (+ 8,7% în trimestrul I 2017);
- creșterea comerțului cu amănuntul și ridicata, precum și a serviciilor prestate populației, în special din luna martie 2017;
- majorării volumelor importurilor – cu 16% în 5 luni;
- reducerea restituirilor TVA în semestrul I comparativ cu anul precedent.

**Tabelul 5. Taxa pe valoarea adăugată**

mil. lei

	2016	2017	devieri	
	semestrul I		+, -	%
<b>Total TVA</b>	<b>6 406,4</b>	<b>7 686,8</b>	<b>1 280,4</b>	<b>120,0%</b>
TVA intern	2 434,3	2 787,3	353,0	114,5%
TVA la import	5 284,3	6 088,3	804,0	115,2%
restituirea TVA	-1 312,2	-1 188,8	123,4	90,6%

## Accize

Creșterea accizelor în semestrul I 2017 a fost influențată de următorii factori:

- creșterea încasărilor din accize la autoturisme cu 499,8 mil. lei (+175%), dintre care:
  - ✓ 442 mil. lei - urmare a introducerii în regim vamal în perioada 1 ianuarie - 1 iulie 2017 a 18 714 autoturisme cu numere străine, care au fost introduse în țară până la data de 1 noiembrie 2016. Acestea au fost vămuite cu plata accizei de doar 30%, potrivit modificărilor legislative cu intrare în vigoare de la începutul anului curent.
  - ✓ 57,8 mil. lei urmare a creșterii cu circa 75% a numărului de autovehicule importate (în regim normal).
- creșterea încasărilor din accizele la produsele petroliere cu 234,6 mil. lei (+33,5%), ca rezultat al majorării cotelor a accizelor la produsele petroliere. În semestrul I al anului 2016 au fost în vigoare cotele din anul 2015, deoarece cotele modificate au intrat în vigoare în iulie 2016. Astfel, în semestrul I 2017 comparativ cu semestrul I 2016 cotele au fost majorate cu circa 23-24%. Volumul importului produselor petroliere a variat între +/-5%.
  - creșterea încasărilor din accizele la berea produsă și importată cu 26,8 mil. lei (+27,5%) ca rezultat a creșterii cotelor accizelor și volumelor de producere și de import a berii.
  - reducerea încasărilor din accizele la tutun (produs și importat) cu 52,8 mil. lei (-7%), necătînd la creșterea cotelor accizelor. Volumele produselor din tutun - celor importate și produse pe teritoriu au scăzut în 4 luni 2017 respectiv cu 32% și 65%.

**Tabelul 6. Accize**

*mil. lei*

	2016	2017	devieri	
	sem I		+, -	%
<b>Total accize</b>	<b>1 996,7</b>	<b>2 734,2</b>	<b>737,5</b>	<b>136,9%</b>
accize interne	259,4	230,1	-29,3	88,7%
accize la import	1 811,2	2 571,4	760,2	142,0%
restituirea accizelor	-73,9	-67,3	6,6	91,1%

## Alte venituri

Creșterea încasărilor din taxa pentru folosirea drumurilor de către autovehiculele înmatriculate în RM cu 234 mil. lei (+200%), urmare a încasării acestei taxe în totalmente la bugetul de stat, precum și înregistrării a peste 18,7 mii mașini, care circulau cu placate străine, și creșterea importului de autovehicule în semestrul I al anului curent (+ circa 5,5 mii mașini).

Încasările din amenzi și sancțiuni au crescut în semestrul I al anului 2017 cu circa 53,6 mil. lei (+69,0%), în special din contul celor aplicate pentru încălcarea traficului rutier (creșterea unității convenționale de la 20 lei la 50 lei și intensificarea controalelor) și aplicate de către Serviciul Fiscal de Stat (în anul 2016 (aprilie-octombrie) a avut loc un moratoriu asupra efectuării controalelor de către SFS).

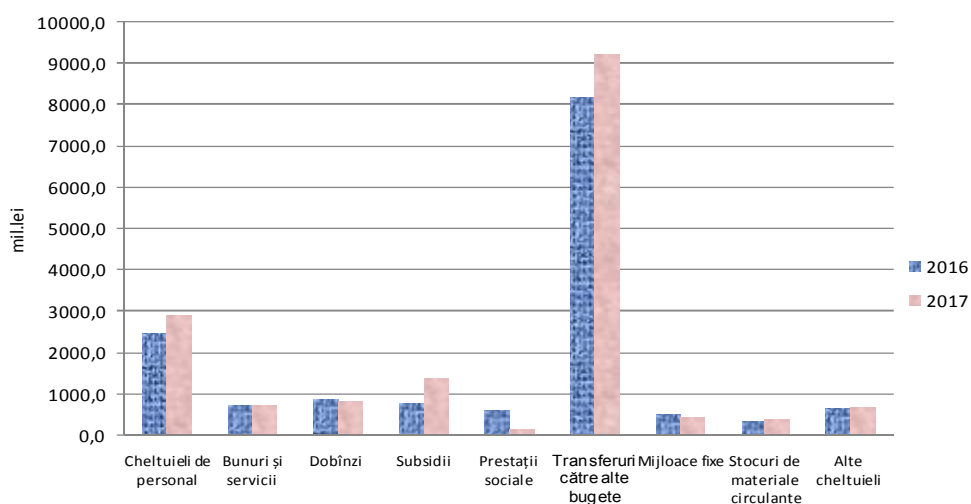
**Cheltuielile bugetului de stat** aprobate inițial în sumă de 36 994,8 mil. lei, au fost majorate pe parcurs cu 385,9 mil. lei prin Legea nr.33 din 17.03.2017 și cu 19,5 mil. lei la cererea autorităților publice centrale, conform prevederilor art.16 din Legea bugetului de stat pentru anul 2017. Astfel, volumul prevăzut pe an a constituit 37 400,2 mil. lei, fiind executat în sumă de 16668,1 mil. lei sau la nivel de 44,6%.

Ritmuri de creștere mai înalte decât media de executare pe buget s-au înregistrat în domeniile *protecției sociale* (54,7%), *învățământ* (48,5%), *ocrotirii sănătății* (48,0%), *culturii și sport* (45,9%).

Comparativ cu semestrul I 2016 s-au înregistrat creșteri semnificative în domeniile *gospodăriei de locuințe și comunală* (+68,0%), *serviciilor în domeniul economiei* (+32,1%), *ordinii publice și securității naționale* (+24,6%) și *ocrotirii sănătății* (+17,4%).

În aspectul categoriilor economice (Diagrama 1.7), față de semestrul I 2016 au crescut considerabil cheltuielile pentru *subsidii* (+80,6%), *stocuri de materiale* (+24,6%), *cheltuielile de personal* (+18,3%).

**Diagrama 1.7 Evoluția cheltuielilor bugetului de stat în semestrul I**



**Cheltuielile de personal** au fost executate în sumă de 2 888,2 mil. lei în creștere cu 446,1 mil. lei sau cu 18,3% comparativ cu semestrul I 2016. Creșterea respectivă este influențată de majorările salariale prevăzute în buget pe anul 2017 conform legislației.

Cheltuielile pentru **bunuri și servicii** s-au efectuat în volum de 749,7 mil. lei și au o creștere de 3,3% comparativ cu semestrul I 2016.

Cheltuielile pentru **dobânzi** au fost executate în sumă de 790,4 mil. lei și au înregistrat o diminuare cu 10,3%. Diminuarea în cauză se explică în special prin reducerea a cheltuielilor pentru serviciul datoriei de stat interne, legată de micșorarea ratelor dobânzii la valorile mobiliare de stat (VMS) comercializate pe piața primară, ce concomitent a atras după sine și micșorarea ratelor dobânzii la VMS convertite. Cheltuielile pentru serviciul datoriei de stat

interne s-au redus cu 125,5 mil. lei sau la nivel de 83,2% față de perioada respectivă a anului precedent.

Cheltuielile pentru **subsidii** au fost efectuate în sumă de 1 390,3 mil. lei și au înregistrat o creștere cu 80,6% comparativ cu semestrul I 2016, influențată în principal de subsidiile pentru gospodăria drumurilor.

Cheltuielile pentru **prestații sociale** au constituit 138,1 mil. lei și au înregistrat o diminuare cu 77,0% din contul preluării, începând cu anul 2017, a pensiilor militarilor la bugetul asigurărilor sociale de stat.

**Transferurile către alte bugete** au atins cifra de 9 206,3 mil. lei cu o creștere față de semestrul I 2016 cu 12,5%. În cadrul acestora, cea mai mare creștere cu 13,7% au atins transferurile către fondurile asigurării obligatorii de asistență medicală.

Cheltuielile pentru **mijloace fixe** s-au executat în sumă de 427,1 mil. lei și au înregistrat o diminuare cu 15,6% față de semestrul I 2016.

Pentru **stocuri de materiale circulante** cheltuielile au constituit 402,3 mil. lei cu o creștere comparativ cu semestrul I 2016 cu 24,6%.

**Alte cheltuieli** au fost efectuate în sumă de 675,7 mil. lei cu o creștere de 4,5% față de semestrul I 2016.

Executarea bugetului de stat în primul semestru al anului 2016 s-a încheiat cu un **sold bugetar (deficit) în sumă de 946,5 mil. lei**, ce constituie 22,8% din suma aprobată pe an.

Sursele de finanțare a deficitului au fost mijloacele din vânzarea și privatizarea patrimoniului public de stat (83,0 mil. lei), împrumuturi debursate de către creditorii externi (1898,6 mil. lei), surse din realizarea activelor băncilor aflate în proces de lichidare (150,9 mil. lei), alte surse interne (31,8 mil. lei), mijloace bănești din solduri (158,5 mil. lei).

Totodată, în perioada gestionară au fost răscumpărate valori mobiliare de stat emise pe piața primară (-501,9 mil. lei), onorate obligațiuni față de creditorii externi (-563,8 mil. lei (echivalentul – 29,1 mil. dolari SUA)), recreditate împrumuturi instituțiilor financiare și nefinanciare (-276,4 mil. lei).

Conform modificărilor operate la Legea bugetului de stat în martie curent, au fost emise VMS pentru crearea unei rezerve de lichidități în sumă de 508,9 mil. lei. Acestea au fost plasate la un cont de depozit la BNM pe un termen egal cu termenul de circulație a obligațiunilor de stat emise și la rata dobânzii echivalentă cu rata medie ponderată constituită la licitația respectivă de vânzare a obligațiunilor de stat, fapt care nu implică costuri adiționale pentru deservirea datoriei de stat.

La situația din 30 iunie 2017 la bugetul de stat s-au înregistrat creanțe cu termen expirat în sumă de 59,9 mil. lei, care comparativ cu situația din 1 ianuarie 2017 s-au micșorat cu 1,4 mil. lei sau cu 2,3 la sută.

Datoriile cu termen de achitare expirat (arieratele) ale bugetului de stat la situația din 30 iunie 2017 au constituit 12,3 mil. lei. În comparație cu situația din 1 ianuarie 2017, acestea s-au micșorat cu 1,3 mil. lei sau cu 9,5 la sută.

## Evoluții în domeniul datoriei de stat și altor angajamente condiționate în semestrul I 2017

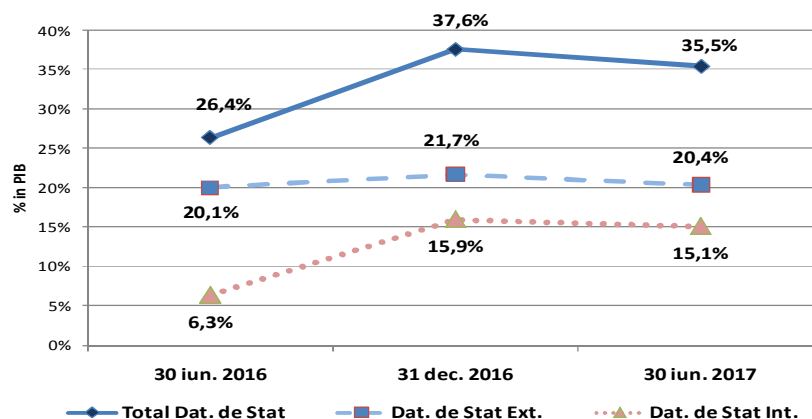
### Soldul datoriei de stat

La situația din 30 iunie 2017, **soldul datoriei de stat** a constituit 50 657,3 mil. lei, fiind compus din 1 604,6 mil. dolari SUA *datorie de stat externă* (echivalentul a 29 130,7 mil. lei) și 21 526,6 mil. lei *datorie de stat internă*, înregistrând o diminuare comparativ cu sfârșitul anului 2016 de 128,5 mil. lei sau cu 0,3%.

Diminuarea soldului datoriei de stat la situația din 30 iunie 2017 comparativ cu sfârșitul anului 2016 se datorează în special diminuării datoriei de stat externe denumită în lei moldovenești, fiind condiționată de aprecierea monedei naționale cu 9,1% pe parcursul semestrului I al anului 2017. Modificarea soldului datoriei de stat din contul emisiunii VMS a fost nesemnificativă - cu cca 7,0 mil. lei.

**Ponderea datoriei de stat în PIB**, la situația din 30 iunie 2017, a constituit 35,5%, înregistrând o diminuare în raport cu situația de la sfârșitul anului 2016 cu 2,1 p.p.

Diagrama 1.8 Evoluția datoriei de stat în PIB, 30 iunie 2016 – 30 iunie 2017, (%)



### Garanțiile de stat

Pe parcursul semestrului I al anului 2017, nu au fost emise garanții de stat pentru împrumuturi în favoarea creditorilor externi sau interni. Astfel, la situația din 30 iunie 2017, **soldul garanțiilor de stat** a constituit zero lei.

## ***Perspectivile executării bugetului public național până la finele anului***

Estimarea scontată a executării bugetului public național până la finele anului reprezintă unul din scopurile derivate ale raportului semianual, ca urmare a analizei execuției bugetare semianuale în raport cu bugetul aprobat. Finalitatea acestui exercițiu urmează să constituie identificarea măsurilor necesare pentru executarea conformă a bugetului aprobat, inclusiv, în caz de necesitate, formularea propunerilor de rectificare bugetară.

În primele 6 luni ale anului 2017 veniturile bugetului de stat au înregistrat o supra-executare comparativ cu cele planificate în buget, tendință care se va menține și până la finele anului. În acest context sunt perspective bune pentru executarea integrală a cadrului de cheltuieli prevăzut în legea bugetului pentru anul curent. Extinderea cadrului de cheltuieli pentru a asigura financiar proiectele de dezvoltare și programele sociale va fi examinată în contextul definitivării volumului de finanțare externă pentru anul 2017.

**Ministru**

**Octavian ARMAȘU**



**Executarea  
indicatorilor generali ai bugetului public național și a componentelor acestuia  
1 ianuarie - 30 iunie 2017**

mil lei

Denumirea	Cod	Aprobat	Precizat pe an	Executat I semestru	Executat față de precizat		Executat semestrul I anul precedent	Executat semestrul I față de executat semestrul I anul precedent	
					devieri (+/-)	în %%		devieri (+/-)	în %%
1	2	3	4	5	6	7	8	9	10
<b>Bugetul Public Național</b>									
I. VENITURI, total	1	51 593,3	51 804,3	24 909,2	-26 895,1	48,1	21 028,0	3 881,2	118,5
II. CHELTUIELI, total	2+3	55 882,9	57 186,3	25 010,7	-32 175,6	43,7	21 708,5	3 302,2	115,2
III. SOLD BUGETAR	1-(2+3)	-4 289,6	-5 382,0	-101,5	5 280,5	1,9	-680,5	579,0	14,9
IV. SURSE DE FINANȚARE, total	4+5+9	4 289,6	5 382,0	101,5	-5 280,5	1,9	680,5	-579,0	14,9
<b>Bugetul de Stat</b>									
I. VENITURI, total	1	32 839,2	33 244,6	15 721,6	-17 523,0	47,3	12 891,4	2 830,2	122,0
II. CHELTUIELI, total	2+3	36 994,8	37 400,2	16 668,1	-20 732,1	44,6	15 074,2	1 593,9	110,6
inclusiv transferuri la alte bugete		17 009,1	17 993,1	9 206,3	-8 786,8	51,2	8 180,6	1 025,7	112,5
III. SOLD BUGETAR	1-(2+3)	-4 155,6	-4 155,6	-946,5	3 209,1	22,8	-2 182,8	1 236,3	43,4
IV. SURSE DE FINANȚARE, total	4+5+9	4 155,6	4 155,6	946,5	-3 209,1	22,8	2 182,8	-1 236,3	43,4
<b>Bugetul Asigurărilor Sociale de Stat</b>									
I. VENITURI, total	1	17 513,8	17 513,8	8 994,1	-8 519,7	51,4	7 781,0	1 213,1	115,6

inclusiv transferuri de la alte bugete		6 105,2	6 105,2	3 458,9	-2 646,3	56,7	3 066,9	392,0	112,8
<b>II. CHELTUIELI, total</b>	2+3	17 513,8	17 513,8	8 713,1	-8 800,7	49,7	7 431,2	1 281,9	117,3
<b>III. SOLD BUGETAR</b>	1-(2+3)	0,0	0,0	281,0	281,0		349,8	-68,8	80,3
<b>IV. SURSE DE FINANȚARE, total</b>	4+5+9	0,0	0,0	-281,0	-281,0		-349,8	68,8	80,3
<b>Fondurile Asigurării Obligatorii de Asistență Medicală</b>									
<b>I. VENITURI, total</b>	1	6 141,6	6 141,6	3 047,1	-3 094,5	49,6	2 693,5	353,6	113,1
inclusiv transferuri de la alte bugete		2 593,0	2 593,0	1 296,5	-1 296,5	50,0	1 140,4	156,1	113,7
<b>II. CHELTUIELI, total</b>	2+3	6 234,4	6 234,4	2 916,4	-3 318,0	46,8	2 243,0	673,4	130,0
<b>III. SOLD BUGETAR</b>	1-(2+3)	-92,8	-92,8	130,7	223,5	<0	450,5	-319,8	29,0
<b>IV. SURSE DE FINANȚARE, total</b>	4+5+9	92,8	92,8	-130,7	-223,5	<0	-450,5	319,8	29,0
<b>Bugetele consolidate locale</b>									
<b>I. VENITURI, total</b>	1	12 126,8	13 163,2	6 359,8	-6 803,4	48,3	5 848,5	511,3	108,7
inclusiv transferuri de la alte bugete		8 310,9	9 294,9	4 450,9	-4 844,0	47,9	3 973,3	477,6	112,0
<b>II. CHELTUIELI, total</b>	2+3	12 416,7	14 296,8	5 926,5	-8 370,3	41,5	5 146,5	780,0	115,2
<b>III. SOLD BUGETAR</b>	1-(2+3)	-289,9	-1 133,6	433,3	1 566,9	<0	702,0	-268,7	61,7
<b>IV. SURSE DE FINANȚARE, total</b>	4+5+9	289,9	1 133,6	-433,3	-1 566,9	<0	-702,0	268,7	61,7

**Executarea  
indicatorilor bugetului public național conform clasificăției economice  
1 ianuarie - 30 iunie 2017**

mil lei

Denumirea	Cod	Aprobat	Precizat pe an	Executat I semestru	Executat față de precizat		Executat semestrul I anul precedent	Executat semestrul I față de executat semestrul I anul precedent	
					devieri (+/-)	în %%		devieri (+/-)	în %%
1	2	3	4	5	6	7	8	9	10
<b>Bugetul Public Național</b>									
<b>I. VENITURI, total</b>	1	51 593,3	51 804,3	24 909,2	-26 895,1	48,1	21 028,0	3 881,2	118,5
IMPOZITE ȘI TAXE	11	31 547,0	31 599,1	16 353,6	-15 245,5	51,8	13 504,9	2 848,7	121,1
CONTRIBUȚII ȘI PRIME DE ASIGURĂRI OBLIGATORII	12	14 945,7	14 945,7	7 272,8	-7 672,9	48,7	6 261,4	1 011,4	116,2
GRANTURI	13	3 025,7	3 056,2	84,4	-2 971,8	2,8	223,2	-138,8	37,8
ALTE VENITURI	14	2 074,9	2 203,3	1 198,4	-1 004,9	54,4	1 038,5	159,9	115,4
<b>II. CHELTUIELI, total</b>	2+3	55 882,9	57 186,3	25 010,7	-32 175,6	43,7	21 708,5	3 302,2	115,2
Cheltuieli recurente	(2+3)-3192	53 567,9	54 665,7	24 545,5	-30 120,2	44,9	21 251,7	3 293,8	115,5
Cheltuieli de personal	21	12 464,2	12 721,7	6 282,9	-6 438,8	49,4	5 615,6	667,3	111,9
Bunuri și servicii	22	11 067,7	11 148,0	4 810,9	-6 337,1	43,2	3 953,1	857,8	121,7
Dobânzi	24	2 000,7	1 999,9	810,1	-1 189,8	40,5	921,4	-111,3	87,9

<i>datoria externă</i>	241	509,3	504,5	179,6	-324,9	35,6	166,7	12,9	107,7
<i>datoria internă</i>	242	1 491,4	1 486,5	627,4	-859,1	42,2	753,0	-125,6	83,3
<i>alte nivele ale sistemului bugetar</i>	243	0,0	8,9	3,1	-5,8	34,8	1,7	1,4	182,4
Subsidii	25	3 685,4	3 530,3	1 585,0	-1 945,3	44,9	937,1	647,9	169,1
Granturi acordate	26	59,8	62,0	18,5	-43,5	29,8	27,1	-8,6	68,3
Prestații sociale	27	17 983,9	18 006,6	8 855,5	-9 151,1	49,2	8 081,6	773,9	109,6
Alte cheltuieli	28	2 170,8	2 003,7	858,5	-1 145,2	42,8	660,1	198,4	130,1
Active nefinanciare fără investiții capitale	3-3192	4 135,4	5 193,5	1 324,1	-3 869,4	25,5	1 055,5	268,6	125,4
Investiții capitale	3192	2 315,0	2 520,6	465,2	-2 055,4	18,5	456,8	8,4	101,8
<b>III. SOLD BUGETAR</b>	1-(2+3)	-4 289,6	-5 382,0	-101,5	5 280,5	1,9	-680,5	579,0	14,9
<b>IV. SURSE DE FINANȚARE, total</b>	4+5+9	4 289,6	5 382,0	101,5	-5 280,5	1,9	680,5	-579,0	14,9
ACTIVE FINANCIARE	4	-1 495,3	-1 583,9	-73,0	1 510,9	4,6	356,4	-429,4	<0
CREANȚE INTERNE	41	920,0	866,3	236,7	-629,6	27,3	313,4	-76,7	75,5
DIFERENȚA DE CURS VALUTAR	42			-50,4	-50,4		33,0	-83,4	<0
ÎMPRUMUTURI RECREDITATE INTERNE ÎNTRE BUGETE	46	51,5							
ÎMPRUMUTURI RECREDITATE INTERNE INSTITUȚIILOR NEFINANCIARE ȘI FINANCIARE	47	-2 467,9	-2 451,3	-272,5	2 178,8	11,1	6,1	-278,6	<0
CREANȚE EXTERNE	48	1,1	1,1	13,2	12,1	1 200,0	3,9	9,3	>200
DATORII	5	5 397,9	7 620,3	1 390,4	-6 229,9	18,2	1 024,2	366,2	135,8
DATORII INTERNE	51	-268,0	1 732,0	34,7	-1 697,3	2,0	1 347,5	-1 312,8	2,6
ÎMPRUMUTURI INTERNE DE LA INSTITUȚIILE NEFINANCIARE ȘI FINANCIARE	55		172,3	29,1	-143,2	16,9	-283,1	312,2	<0
ÎMPRUMUTURI RECREDITATE INTERNE ÎNTRE BUGETE	56	-51,5							
ÎMPRUMUTURI EXTERNE	59	5 717,4	5 716,0	1 326,6	-4 389,4	23,2	-40,2	1 366,8	<0

MODIFICAREA SOLDULUI DE MIJLOACE BĂNEȘTI	<b>9</b>	387,0	-654,4	-1 215,9	-561,5	185,8	-700,1	-515,8	173,7
Sold de mijloace banesti la inceputul perioadei	<b>91</b>	4 112,5	4 751,3	4 780,5	29,2	100,6	3 182,4	1 598,1	150,2
Corectarea soldului de mijloace bănești	<b>92</b>		0,2	-0,1	-0,3	-50,0			
Sold de mijloace banesti la sfirsitul perioadei	<b>93</b>	-3 725,5	-5 405,9	-5 996,3	-590,4	110,9	-3 882,5	-2 113,8	154,4

**Executarea  
bugetului de stat în perioada  
1 ianuarie - 30 iunie 2017**

mii lei

Denumirea	Cod	Aprobat	Precizat pe an	Executat I semestru	Executat față de precizat		Executat semestrul I anul precedent	Executat semestrul I față de executat semestrul I anul precedent	
					devieri (+/-)	în %%		devieri (+/-)	în %%
1	2	3	4	5	6	7	8	9	10
<b>I. VENITURI</b>	<b>1</b>	32 839 162,2	33 244 573,4	15 721 582,3	-17 522 991,1	47,3	12 891 387,5	2 830 194,8	122,0
IMPOZITE ȘI TAXE	11	28 268 446,6	28 654 326,6	14 723 511,0	-13 930 815,6	51,4	11 962 376,3	2 761 134,7	123,1
<b>IMPOZITE PE VENIT</b>	111	4 982 200,0	4 982 200,0	2 892 556,1	-2 089 643,9	58,1	2 413 498,2	479 057,9	119,8
<i>Impozit pe venitul persoanelor fizice</i>	1111	1 428 800,0	1 428 800,0	760 263,9	-668 536,1	53,2	653 560,0	106 703,9	116,3
<i>Impozit pe venitul persoanelor juridice</i>	1112	3 553 400,0	3 553 400,0	2 132 292,2	-1 421 107,8	60,0	1 759 938,2	372 354,0	121,2
<b>IMPOZITE PE BUNURILE IMOBILIARE</b>	113	57 000,0	57 000,0	15 227,3	-41 772,7	26,7	2 823,2	12 404,1	>200
<b>IMPOZITE ȘI TAXE PE MĂRFURI ȘI SERVICII</b>	114	21 963 746,6	22 349 626,6	11 069 599,2	-11 280 027,4	49,5	8 856 002,0	2 213 597,2	125,0
Taxa pe valoarea adăugată	1141	15 964 168,5	15 964 168,5	7 686 761,7	-8 277 406,8	48,2	6 406 392,6	1 280 369,1	120,0
<i>Taxa pe valoarea adăugată la mărfurile produse și serviciile prestate pe teritoriul Republicii Moldova</i>	11411	5 757 800,0	5 757 800,0	2 787 317,8	-2 970 482,2	48,4	2 434 309,1	353 008,7	114,5

<i>Taxa pe valoarea adaugată la marfurile importate</i>	11412	12 510 000,0	12 510 000,0	6 088 283,5	-6 421 716,5	48,7	5 284 276,7	804 006,8	115,2
<i>Restituirea taxei pe valoarea adaugată</i>	11413	-2 303 631,5	-2 303 631,5	-1 188 839,6	1 114 791,9	51,6	-1 312 193,2	123 353,6	90,6
Accize	1142	5 074 193,0	5 074 193,0	2 734 224,7	-2 339 968,3	53,9	1 996 664,5	737 560,2	136,9
<i>Accize la mărfurile produse pe teritoriul Republicii Moldova</i>		499 800,0	499 800,0	230 094,8	-269 705,2	46,0	259 448,9	-29 354,1	88,7
<i>Accize la marfurile importate</i>		4 728 293,0	4 728 293,0	2 571 394,3	-2 156 898,7	54,4	1 811 157,6	760 236,7	142,0
<i>Restituirea accizelor</i>	11429	-153 900,0	-153 900,0	-67 264,4	86 635,6	43,7	-73 942,0	6 677,6	91,0
Taxe pentru servicii specifice	1144	11 835,0	11 835,0	5 966,8	-5 868,2	50,4	4 639,3	1 327,5	128,6
Taxe și plăți pentru utilizarea mărfurilor și pentru practicarea unor genuri de activitate	1145	410 896,8	410 896,8	175 452,9	-235 443,9	42,7	215 183,9	-39 731,0	81,5
Alte taxe pentru mărfuri și servicii	1146	502 653,3	888 533,3	467 193,1	-421 340,2	52,6	233 121,7	234 071,4	>200
<i>Taxe pentru folosirea drumurilor</i>	11463	489 653,3	875 533,3	455 334,6	-420 198,7	52,0	226 844,5	228 490,1	>200
<b>TAXE ASUPRA COMERȚULUI EXTERIOR ȘI OPERAȚIUNILOR EXTERNE</b>	115	1 265 500,0	1 265 500,0	746 128,4	-519 371,6	59,0	690 052,9	56 075,5	108,1
GRANTURI	13	3 025 734,0	3 034 798,0	77 450,8	-2 957 347,2	2,6	147 555,8	-70 105,0	52,5
<b>GRANTURI DA LA GUVERNELE ALTOR STATE</b>	131	124 638,1	125 867,7	19 318,4	-106 549,3	15,3	75 588,1	-56 269,7	25,6
<b>GRANTURI DE LA ORGANIZAȚIILE INTERNAȚIONALE</b>	132	2 901 095,9	2 908 930,3	58 132,4	-2 850 797,9	2,0	71 967,7	-13 835,3	80,8
ALTE VENITURI	14	1 525 981,6	1 536 448,8	913 491,6	-622 957,2	59,5	775 643,4	137 848,2	117,8
<b>VENITURI DIN PROPRIETATE</b>	141	191 243,7	191 243,7	194 305,3	3 061,6	101,6	167 988,0	26 317,3	115,7
Dobânzi încasate	1411	82 243,7	82 243,7	48 241,6	-34 002,1	58,7	42 803,8	5 437,8	112,7
Dividende primite	1412	109 000,0	109 000,0	146 031,5	37 031,5	134,0	123 980,8	22 050,7	117,8
Renta	1415			32,2			1 203,4	-1 171,2	2,7
<i>Dividende primite de la cota parte a proprietății publice în societățile pe acțiuni</i>	14122	78 000,0	78 000,0	109 501,1	31 501,1	140,4	80 683,0	28 818,1	135,7
<i>Defalcări de la profitul net al întreprinderilor de stat (municipale)</i>	14123	31 000,0	31 000,0	36 530,4	5 530,4	117,8	43 297,9	-6 767,5	84,4

<b>VENITURI DIN VÎNZAREA MĂRFURILOR ȘI SERVICIILOR</b>	142	1 040 674,6	1 040 674,6	517 556,9	-523 117,7	49,7	510 573,2	6 983,7	101,4
Taxe și plăți administrative	1422	272 439,4	272 439,4	132 381,0	-140 058,4	48,6	145 986,0	-13 605,0	90,7
Comercializarea mărfurilor și serviciilor de către instituțiile bugetare	1423	768 235,2	768 235,2	385 175,9	-383 059,3	50,1	364 587,2	20 588,7	105,6
<b>AMENZI ȘI SANCTIUNI</b>	143	205 000,0	205 000,0	168 322,4	-36 677,6	82,1	77 674,6	90 647,8	>200
<b>DONAȚII VOLUNTARE</b>	144	16 792,5	27 259,7	23 333,0	-3 926,7	85,6	13 212,7	10 120,3	176,6
<b>ALTE VENITURI</b>	145	72 270,8	72 270,8	9 974,0	-62 296,8	13,8	6 194,9	3 779,1	161,0
<b>TRANSFERURI PRIMITE ÎN CADRUL BUGETULUI PUBLIC NAȚIONAL</b>	19	19 000,0	19 000,0	7 128,9	-11 871,1	37,5	5 812,0	1 316,9	122,7
<b>II. CHELTUIELI, total</b>	2+3	36 994 768,4	37 400 179,6	16 668 118,6	-20 732 061,0	44,6	15 074 152,7	1 593 965,9	110,6
Cheltuieli recurente	(2+3)-3192	35 191 926,4	35 597 337,6	16 388 511,6	-19 208 826,0	46,0	14 748 460,7	1 640 050,9	111,1
Cheltuieli de personal	21	6 189 671,2	6 181 291,4	2 888 183,6	-3 293 107,8	46,7	2 442 058,9	446 124,7	118,3
Bunuri și servicii	22	2 149 217,4	2 130 580,2	749 635,0	-1 380 945,2	35,2	725 670,4	23 964,6	103,3
Dobânzi	24	1 933 614,8	1 933 614,8	790 440,8	-1 143 174,0	40,9	880 852,5	-90 411,7	89,7
<i>datoria externă</i>	241	460 514,8	460 514,8	168 984,2	-291 530,6	36,7	133 838,5	35 145,7	126,3
<i>datoria internă</i>	242	1 473 100,0	1 473 100,0	621 456,6	-851 643,4	42,2	747 014,0	-125 557,4	83,2
Subsidii	25	3 297 804,8	3 012 626,5	1 390 302,1	-1 622 324,4	46,1	769 963,9	620 338,2	180,6
Granturi acordate	26	52 256,6	54 280,6	11 576,8	-42 703,8	21,3	20 409,5	-8 832,7	56,7
Prestații sociale	27	313 373,8	277 153,6	138 051,2	-139 102,4	49,8	599 538,5	-461 487,3	23,0
Alte cheltuieli	28	2 043 404,2	1 801 440,3	675 234,9	-1 126 205,4	37,5	597 083,7	78 151,2	113,1
Transferuri între bugete	29	17 009 129,1	17 993 110,6	9 206 354,3	-8 786 756,3	51,2	8 180 589,0	1 025 765,3	112,5
Transferuri către BUAT	291	8 310 896,8	9 294 878,3	4 450 929,9	-4 843 948,4	47,9	3 973 301,3	477 628,6	112,0
Transferuri către BASS	2921	6 105 204,9	6 105 204,9	3 458 910,7	-2 646 294,2	56,7	3 066 856,5	392 054,2	112,8
Transferuri către FAOAM	2922	2 593 027,4	2 593 027,4	1 296 513,7	-1 296 513,7	50,0	1 140 431,2	156 082,5	113,7
Active nefinanciare fără investiții capitale	3-3192	2 203 454,5	2 213 239,7	538 733,0	-1 674 506,7	24,3	532 105,2	6 627,8	101,2



Investiții capitale	3192	1 802 842,0	1 802 842,0	279 607,0	-1 523 235,0	15,5	325 692,0	-46 085,0	85,9
<b>III. SOLD BUGETAR</b>	1-(2+3)	-4 155 606,2	-4 155 606,2	-946 536,3	3 209 069,9	22,8	-2 182 765,2	1 236 228,9	43,4
<b>IV. SURSE DE FINANȚARE, total</b>	4+5+9	4 155 606,2	4 155 606,2	946 536,4	-3 209 069,8	22,8	2 182 765,2	-1 236 228,8	43,4
ACTIVE FINANCIARE	4	-1 495 301,4	-1 555 301,4	-60 863,3	1 494 438,1	3,9	353 329,5	-414 192,8	<0
CREANȚE INTERNE	41	920 000,0	860 000,0	233 960,6	-626 039,4	27,2	303 317,3	-69 356,7	77,1
DIFERENȚA DE CURS VALUTAR	42			-50 337,5	-50 337,5		30 998,2	-81 335,7	<0
ÎMPRUMUTURI REREDITATE INTERNE ÎNTRE BUGETE	46	51 481,6	51 481,6	18 635,8	-32 845,8	36,2	10 788,0	7 847,8	172,7
ÎMPRUMUTURI REREDITATE INTERNE INSTITUȚIILOR NEFINANCIARE ȘI FINANCIARE	47	-2 467 894,8	-2 467 894,8	-276 353,4	2 191 541,4	11,2	4 365,3	-280 718,7	<0
CREANȚE EXTERNE	48	1 111,8	1 111,8	13 231,2	12 119,4	>200	3 860,7	9 370,5	>200
DATORII	5	5 230 993,9	7 230 993,9	1 369 560,9	-5 861 433,0	18,9	1 263 557,5	106 003,4	108,4
DATORII INTERNE	51	-268 000,0	1 732 000,0	34 756,2	-1 697 243,8	2,0	1 347 532,9	-1 312 776,7	2,6
ÎMPRUMUTURI INTERNE DE LA INSTITUȚIILE NEFINANCIARE ȘI FINANCIARE	55						-60 700,0		
ÎMPRUMUTURI EXTERNE	59	5 498 993,9	5 498 993,9	1 334 804,7	-4 164 189,2	24,3	-23 275,4	1 358 080,1	<0
MODIFICAREA SOLDULUI DE MIJLOACE BĂNEȘTI	9	419 913,7	-1 520 086,3	-362 161,2	1 157 925,1	23,8	565 878,2	-928 039,4	<0
Sold de mijloace banesti la inceputul perioadei	91	3 322 281,3	3 322 281,3	3 298 150,9	-24 130,4	99,3	2 306 366,4	991 784,5	143,0
Corectarea soldului de mijloace bănești	92								
Sold de mijloace banesti la sfirsitul perioadei	93	-2 902 367,6	-4 842 367,6	-3 660 312,1	1 182 055,5	75,6	-1 740 488,2	-1 919 823,9	210,3

**Executarea  
bugetelor autorităților publice centrale  
(conform anexei nr.3 la legea bugetului de stat)  
1 ianuarie - 30 iunie 2017**

(mii lei)

Denumirea	Cod	Aprobat	Precizat pe an	Executat anul curent	Executat fata de precizat	in %	Executat anul precedent	Executat anul curent fata de anul precedent	in %
					devieri (+/-)			devieri (+/-)	
1	2	3	4	5	6	7	8	9	10
<b>TOTAL</b>									
<b>Cheltuieli si active nefinanciare, total</b>	<b>2+3</b>	<b>36994768,4</b>	<b>37400179,6</b>	<b>16668118,6</b>	<b>-20732061,0</b>	<b>44,6</b>	<b>15074152,7</b>	<b>1593965,9</b>	<b>110,6</b>
<b>Cheltuieli recurente</b>	<b>(2+3)-3192</b>	<b>35191926,4</b>	<b>35597337,6</b>	<b>16388511,6</b>	<b>-19208826,0</b>	<b>46,0</b>	<b>14748460,7</b>	<b>1640050,9</b>	<b>111,1</b>
Cheltuieli de personal	21	6189671,2	6181291,4	2888183,6	-3293107,8	46,7	2442079,4	446104,2	118,3
<b>Investitii capitale in active in curs de executie</b>	<b>3192</b>	<b>1802842,0</b>	<b>1802842,0</b>	<b>279607,0</b>	<b>-1523235,0</b>	<b>15,5</b>	<b>325692,0</b>	<b>-46085,0</b>	<b>85,9</b>
<b>Resurse, total</b>	<b>1+2</b>	<b>36994768,4</b>	<b>37400179,6</b>	<b>16668118,6</b>	<b>-20732061,0</b>	<b>44,6</b>	<b>15074152,7</b>	<b>1593965,9</b>	<b>110,6</b>
resurse generale	1	33368976,6	33754856,6	15772170,0	-17982686,6	46,7	12911020,5	2861149,5	122,2
venituri colectate	296+297	890267,1	900734,3	456078,0	-444656,4	50,6	559672,6	-103594,7	81,5
<i>dintre care venituri speciale</i>	296	105239,4	105239,4	57670,6	-47568,8	54,8	182171,7	-124501,1	31,7
resurse ale proiectelor finantate din surse externe	298+299	2735524,7	2744588,7	439870,7	-2304718,0	16,0	1603459,6	-1163588,9	27,4
<b>SECRETARIATUL PARLAMENTULUI RM</b>	<b>0101</b>								
<b>Cheltuieli si active nefinanciare, total</b>	<b>2+3</b>	<b>127334,8</b>	<b>127798,9</b>	<b>57007,9</b>	<b>-70791,0</b>	<b>44,6</b>	<b>51960,4</b>	<b>5047,5</b>	<b>109,7</b>
<b>Cheltuieli recurente</b>	<b>(2+3)-3192</b>	<b>127334,8</b>	<b>127798,9</b>	<b>57007,9</b>	<b>-70791,0</b>	<b>44,6</b>	<b>51960,4</b>	<b>5047,5</b>	<b>109,7</b>
Cheltuieli de personal	21	78873,1	78873,1	39548,4	-39324,7	50,1	36998,8	2549,6	106,9
<b>Servicii de stat cu destinatie generala</b>	<b>01</b>								

<b>Resurse, total</b>	<b>1+2</b>	<b>127334,8</b>	<b>127798,9</b>	<b>57007,9</b>	<b>-70791,0</b>	<b>44.6</b>	<b>51960,4</b>	<b>5047,5</b>	<b>109.7</b>
resurse generale	1	126219,8	126219,8	55751,6	-70468,2	44.2	50578,1	5173,5	110.2
venituri colectate	296+297	1115,0	1115,0	792,3	-322,7	71.1	1382,3	-590,1	57.3
resurse ale proiectelor finantate din surse externe	298+299		464,1	464,1	0,0	100.0		464,1	
<b>Cheltuieli si active nefinanciare, total</b>	<b>(2+3)</b>	<b>127334,8</b>	<b>127798,9</b>	<b>57007,9</b>	<b>-70791,0</b>	<b>44.6</b>	<b>51960,4</b>	<b>5047,5</b>	<b>109.7</b>
<i>Activitatea Parlamentului</i>	0101	127334,8	127798,9	57007,9	-70791,0	44.6	51960,4	5047,5	109.7
<b>APARATUL PRESEDINTELUI REPUBLICII MOLDOVA</b>	0102								
<b>Cheltuieli si active nefinanciare, total</b>	<b>2+3</b>	<b>19747,1</b>	<b>19747,1</b>	<b>6462,8</b>	<b>-13284,3</b>	<b>32.7</b>	<b>5216,3</b>	<b>1246,5</b>	<b>123.9</b>
<b>Cheltuieli recurente</b>	<b>(2+3)-3192</b>	<b>19747,1</b>	<b>19747,1</b>	<b>6462,8</b>	<b>-13284,3</b>	<b>32.7</b>	<b>5216,3</b>	<b>1246,5</b>	<b>123.9</b>
Cheltuieli de personal	21	11325,2	11325,2	4718,6	-6606,6	41.7	4320,7	397,9	109.2
<b>Servicii de stat cu destinatie generala</b>	<b>01</b>								
<b>Resurse, total</b>	<b>1+2</b>	<b>19747,1</b>	<b>19747,1</b>	<b>6462,8</b>	<b>-13284,3</b>	<b>32.7</b>	<b>5216,3</b>	<b>1246,5</b>	<b>123.9</b>
resurse generale	1	19747,1	19747,1	6452,4	-13294,7	32.7	5216,3	1236,1	123.7
venituri colectate	296+297			10,4	10,4			10,4	
resurse ale proiectelor finantate din surse externe	298+299								
<b>Cheltuieli si active nefinanciare, total</b>	<b>(2+3)</b>	<b>19747,1</b>	<b>19747,1</b>	<b>6462,8</b>	<b>-13284,3</b>	<b>32.7</b>	<b>5216,3</b>	<b>1246,5</b>	<b>123.9</b>
<i>Activitatea Presedintelui Republicii Moldova</i>	0201	19747,1	19747,1	6462,8	-13284,3	32.7	5216,3	1246,5	123.9
<b>CURTEA CONSTITUTIONALA</b>	0103								
<b>Cheltuieli si active nefinanciare, total</b>	<b>2+3</b>	<b>13981,3</b>	<b>14112,3</b>	<b>8123,3</b>	<b>-5989,1</b>	<b>57.6</b>	<b>4696,9</b>	<b>3426,3</b>	<b>172.9</b>
<b>Cheltuieli recurente</b>	<b>(2+3)-3192</b>	<b>13981,3</b>	<b>14112,3</b>	<b>8123,3</b>	<b>-5989,1</b>	<b>57.6</b>	<b>4696,9</b>	<b>3426,3</b>	<b>172.9</b>
Cheltuieli de personal	21	9137,0	9137,0	4958,9	-4178,1	54.3	3730,5	1228,4	132.9
<b>Servicii de stat cu destinatie generala</b>	<b>01</b>								
<b>Resurse, total</b>	<b>1+2</b>	<b>13981,3</b>	<b>14112,3</b>	<b>8123,3</b>	<b>-5989,1</b>	<b>57.6</b>	<b>4696,9</b>	<b>3426,3</b>	<b>172.9</b>
resurse generale	1	13966,6	13966,6	8057,8	-5908,9	57.7	4696,9	3360,8	171.6
venituri colectate	296+297	14,7	145,7	65,5	-80,2	45.0		65,5	
resurse ale proiectelor finantate din surse	298+299								

externe									
<b>Cheltuieli si active nefinanciare, total</b>	<b>(2+3)</b>	<b>13981,3</b>	<b>14112,3</b>	<b>8123,3</b>	<b>-5989,1</b>	<b>57.6</b>	<b>4696,9</b>	<b>3426,3</b>	<b>172.9</b>
<i>Jurisdictie constitutionala</i>	0401	13981,3	14112,3	8123,3	-5989,1	57.6	4696,9	3426,3	172.9
<b>CURTEA DE CONTURI</b>	0104								
<b>Cheltuieli si active nefinanciare, total</b>	<b>2+3</b>	<b>32130,2</b>	<b>32130,2</b>	<b>15393,2</b>	<b>-16737,0</b>	<b>47.9</b>	<b>11754,2</b>	<b>3639,0</b>	<b>131.0</b>
<b>Cheltuieli recurente</b>	<b>(2+3)-3192</b>	<b>32130,2</b>	<b>32130,2</b>	<b>15393,2</b>	<b>-16737,0</b>	<b>47.9</b>	<b>11754,2</b>	<b>3639,0</b>	<b>131.0</b>
Cheltuieli de personal	21	21778,4	21778,4	10446,3	-11332,2	48.0	9233,0	1213,3	113.1
<b>Servicii de stat cu destinatie generala</b>	<b>01</b>								
<b>Resurse, total</b>	<b>1+2</b>	<b>32130,2</b>	<b>32130,2</b>	<b>15393,2</b>	<b>-16737,0</b>	<b>47.9</b>	<b>11754,2</b>	<b>3639,0</b>	<b>131.0</b>
resurse generale	1	32130,2	32130,2	15393,2	-16737,0	47.9	11754,2	3639,0	131.0
resurse ale proiectelor finantate din surse externe	298+299								
<b>Cheltuieli si active nefinanciare, total</b>	<b>(2+3)</b>	<b>32130,2</b>	<b>32130,2</b>	<b>15393,2</b>	<b>-16737,0</b>	<b>47.9</b>	<b>11754,2</b>	<b>3639,0</b>	<b>131.0</b>
<i>Auditul extern al finantelor publice</i>	0510	32130,2	32130,2	15393,2	-16737,0	47.9	11754,2	3639,0	131.0
<b>CANCELARIA DE STAT</b>	0201								
<b>Cheltuieli si active nefinanciare, total</b>	<b>2+3</b>	<b>327361,7</b>	<b>345209,1</b>	<b>126194,7</b>	<b>-219014,4</b>	<b>36.6</b>	<b>146580,5</b>	<b>-20385,8</b>	<b>86.1</b>
<b>Cheltuieli recurente</b>	<b>(2+3)-3192</b>	<b>327361,7</b>	<b>345209,1</b>	<b>126194,7</b>	<b>-219014,4</b>	<b>36.6</b>	<b>146580,5</b>	<b>-20385,8</b>	<b>86.1</b>
Cheltuieli de personal	21	93638,4	93595,9	43773,0	-49822,9	46.8	46348,5	-2575,5	94.4
<b>Servicii de stat cu destinatie generala</b>	<b>01</b>								
<b>Resurse, total</b>	<b>1+2</b>	<b>285856,3</b>	<b>303703,7</b>	<b>108815,2</b>	<b>-194888,5</b>	<b>35.8</b>	<b>131908,7</b>	<b>-23093,5</b>	<b>82.5</b>
resurse generale	1	175606,9	191951,2	70258,0	-121693,2	36.6	57731,7	12526,4	121.7
venituri colectate	296+297	73327,8	73327,8	34998,1	-38329,7	47.7	28056,6	6941,5	124.7
resurse ale proiectelor finantate din surse externe	298+299	36921,6	38424,7	3559,1	-34865,6	9.3	46120,5	-42561,4	7.7
<b>Cheltuieli si active nefinanciare, total</b>	<b>(2+3)</b>	<b>285856,3</b>	<b>303703,7</b>	<b>108815,2</b>	<b>-194888,5</b>	<b>35.8</b>	<b>131908,7</b>	<b>-23093,5</b>	<b>82.5</b>
<i>Exercitarea guvernarii</i>	0301	57846,3	63816,6	25985,0	-37831,6	40.7	24972,8	1012,2	104.1
<i>Servicii de suport pentru exercitarea guvernarii</i>	0302	166224,2	176598,2	67997,1	-108601,1	38.5	64459,9	3537,2	105.5
<i>e-Transformare a Guvernarii</i>	0303	60066,6	61569,7	14747,2	-46822,5	24.0	42377,3	-27630,1	34.8

<i>Cercetari stiintifice aplicate in directia strategica "Patrimoniul national si dezvoltarea societatii"</i>	0807	149,5	149,5	31,2	-118,3	20,8	47,2	-16,0	66,0
<i>Cercetari stiintifice fundamentale in directia strategica "Patrimoniul national si dezvoltarea societatii"</i>	1606	69,7	69,7	15,3	-54,4	22,0	20,4	-5,1	75,0
<i>Sustinerea diasporei</i>	2403	1500,0	1500,0	39,5	-1460,6	2,6	31,1	8,3	126,8
<b>Ocotirea sanatatii</b>	<b>07</b>								
<b>Resurse, total</b>	<b>1+2</b>	<b>31103,4</b>	<b>31103,4</b>	<b>13124,7</b>	<b>-17978,7</b>	<b>42,2</b>	<b>9187,7</b>	<b>3937,0</b>	<b>142,9</b>
resurse generale	1	30343,4	30343,4	12943,9	-17399,5	42,7	8962,2	3981,7	144,4
venituri colectate	296+297	760,0	760,0	180,8	-579,2	23,8	225,5	-44,7	80,2
resurse ale proiectelor finantate din surse externe	298+299								
<b>Cheltuieli si active nefinanciare, total</b>	<b>(2+3)</b>	<b>31103,4</b>	<b>31103,4</b>	<b>13124,7</b>	<b>-17978,7</b>	<b>42,2</b>	<b>9187,7</b>	<b>3937,0</b>	<b>142,9</b>
<i>Sanatate publica</i>	8004	2276,4	2276,4	1117,3	-1159,1	49,1	1074,3	43,0	104,0
<i>Asistenta medicala de reabilitare si recuperare</i>	8013	27100,8	27100,8	11183,4	-15917,4	41,3	7797,8	3385,7	143,4
<i>Programe nationale si speciale in domeniul ocrotirii sanatatii</i>	8018	1726,2	1726,2	824,0	-902,2	47,7	315,7	508,3	>200
<b>Invatamint</b>	<b>09</b>								
<b>Resurse, total</b>	<b>1+2</b>	<b>10402,0</b>	<b>10402,0</b>	<b>4254,8</b>	<b>-6147,2</b>	<b>40,9</b>	<b>5484,1</b>	<b>-1229,3</b>	<b>77,6</b>
resurse generale	1	10402,0	10402,0	4254,8	-6147,2	40,9	5484,1	-1229,3	77,6
resurse ale proiectelor finantate din surse externe	298+299								
<b>Cheltuieli si active nefinanciare, total</b>	<b>(2+3)</b>	<b>10402,0</b>	<b>10402,0</b>	<b>4254,8</b>	<b>-6147,2</b>	<b>40,9</b>	<b>5484,1</b>	<b>-1229,3</b>	<b>77,6</b>
<i>Invatamint superior</i>	8810	9930,8	9930,8	4058,7	-5872,1	40,9	5264,1	-1205,4	77,1
<i>Perfectionarea cadrelor</i>	8812	471,2	471,2	196,1	-275,1	41,6	220,0	-23,9	89,1
<b>MINISTERUL ECONOMIEI</b>	<b>0202</b>								
<b>Cheltuieli si active nefinanciare, total</b>	<b>2+3</b>	<b>586111,5</b>	<b>586111,5</b>	<b>205220,2</b>	<b>-380891,3</b>	<b>35,0</b>	<b>183591,8</b>	<b>21628,4</b>	<b>111,8</b>
<b>Cheltuieli recurente</b>	<b>(2+3)-3192</b>	<b>494511,5</b>	<b>494511,5</b>	<b>205220,2</b>	<b>-289291,3</b>	<b>41,5</b>	<b>126029,1</b>	<b>79191,1</b>	<b>162,8</b>
Cheltuieli de personal	21	37589,6	37589,6	19062,2	-18527,4	50,7	16881,7	2180,5	112,9
<b>Investitii capitale in active in curs de</b>	<b>3192</b>	<b>91600,0</b>	<b>91600,0</b>		<b>-91600,0</b>		<b>57562,7</b>	<b>-57562,7</b>	

executie									
<b>Servicii in domeniul economiei</b>	<b>04</b>								
<b>Resurse, total</b>	<b>1+2</b>	<b>586111,5</b>	<b>586111,5</b>	<b>205220,2</b>	<b>-380891,3</b>	<b>35.0</b>	<b>183591,8</b>	<b>21628,4</b>	<b>111.8</b>
resurse generale	1	365455,4	365455,4	166993,1	-198462,4	45.7	-148813,2	315806,3	>200
venituri colectate	296+297	745,0	745,0	217,3	-527,7	29.2	691,1	-473,8	31.4
resurse ale proiectelor finantate din surse externe	298+299	219911,1	219911,1	38009,9	-181901,2	17.3	331714,0	-293704,1	11.5
<b>Cheltuieli si active nefinanciare, total</b>	<b>(2+3)</b>	<b>586111,5</b>	<b>586111,5</b>	<b>205220,2</b>	<b>-380891,3</b>	<b>35.0</b>	<b>183591,8</b>	<b>21628,4</b>	<b>111.8</b>
<i>Politici si management in domeniul macroeconomic si de dezvoltare a economiei</i>	5001	22688,3	22688,3	10595,4	-12093,0	46.7	9210,0	1385,3	115.0
<i>Promovarea exporturilor</i>	5002	105728,7	105728,7	15752,2	-89976,5	14.9	20160,4	-4408,2	78.1
<i>Sustinerea intreprinderilor mici si mijlocii</i>	5004	84432,6	84432,6	43064,3	-41368,3	51.0	18182,5	24881,8	>200
<i>Reglementare prin licentiere</i>	5006	4007,1	4007,1	1934,8	-2072,3	48.3	1523,6	411,2	127.0
<i>Protectia drepturilor consumatorilor</i>	5008	8621,5	8621,5	3905,5	-4716,1	45.3	4424,1	-518,6	88.3
<i>Administrarea patrimoniului de stat</i>	5009	9564,7	9564,7	2996,1	-6568,6	31.3	3126,1	-130,0	95.8
<i>Securitate industriala</i>	5011	6431,3	6431,3	2958,4	-3472,9	46.0	2392,8	565,6	123.6
<i>Politici si management in sectorul energetic</i>	5801	23961,3	23961,3	2447,8	-21513,5	10.2	5434,2	-2986,4	45.0
<i>Retele si conducte de gaz</i>	5802	33990,0	33990,0	1216,3	-32773,7	3.6	10694,5	-9478,3	11.4
<i>Retele electrice</i>	5803	78867,4	78867,4	61201,2	-17666,2	77.6	65263,1	-4061,9	93.8
<i>Eficienta energetica si surse regenerabile</i>	5804	112240,1	112240,1	49549,5	-62690,6	44.1	5587,3	43962,2	>200
<i>Retele termice</i>	5805	80992,0	80992,0	1850,4	-79141,6	2.3	28707,9	-26857,5	6.4
<i>Dezvoltarea clusteriala a sectorului industrial</i>	6002	289,0	289,0		-289,0				
<i>Dezvoltarea sistemului national de standardizare</i>	6802	4900,0	4900,0	2450,0	-2450,0	50.0	2858,3	-408,3	85.7
<i>Dezvoltarea sistemului national de metrologie</i>	6804	7397,5	7397,5	3698,5	-3699,0	50.0	5027,0	-1328,5	73.6
<i>Dezvoltarea sistemului national de acreditare</i>	6805	2000,0	2000,0	1600,0	-400,0	80.0	1000,0	600,0	160.0
<b>MINISTERUL FINANTELOR</b>	<b>0203</b>								
<b>Cheltuieli si active nefinanciare, total</b>	<b>2+3</b>	<b>1072642,5</b>	<b>1072642,5</b>	<b>462050,2</b>	<b>-610592,3</b>	<b>43.1</b>	<b>314834,7</b>	<b>147215,5</b>	<b>146,8</b>
<b>Cheltuieli recurente</b>	<b>(2+3)-3192</b>	<b>1037642,5</b>	<b>1037642,5</b>	<b>457174,7</b>	<b>-580467,8</b>	<b>44.1</b>	<b>309555,4</b>	<b>147619,3</b>	<b>147,7</b>

Cheltuieli de personal	21	687650,0	687252,2	339331,5	-347920,7	49.4	211996,7	127334,8	160.1
<b>Investitii capitale in active in curs de executie</b>	<b>3192</b>	<b>35000,0</b>	<b>35000,0</b>	<b>4875,5</b>	<b>-30124,5</b>	<b>13.9</b>	<b>5279,3</b>	<b>-403,8</b>	<b>92.4</b>
<b>Servicii de stat cu destinatie generala</b>	<b>01</b>								
<b>Resurse, total</b>	<b>1+2</b>	<b>1052642,5</b>	<b>1052642,5</b>	<b>448451,0</b>	<b>-604191,6</b>	<b>42.6</b>	<b>314834,7</b>	<b>133616,3</b>	<b>142,4</b>
resurse generale	1	973878,4	973878,4	429964,4	-543914,0	44.1	291913,0	138051,5	147.3
venituri colectate	296+297	37764,1	37764,1	16465,4	-21298,7	43.6	17040,6	-575,2	96.6
resurse ale proiectelor finantate din surse externe	298+299	41000,0	41000,0	2021,1	-38978,9	4.9	5881,1	-3860,0	34,4
<b>Cheltuieli si active nefinanciare, total</b>	<b>(2+3)</b>	<b>1052642,5</b>	<b>1052642,5</b>	<b>448278,8</b>	<b>-604363,7</b>	<b>42.6</b>	<b>314834,7</b>	<b>133444,1</b>	<b>142,4</b>
<i>Politici si management in domeniul bugetar-fiscal</i>	0501	67689,6	67689,6	25864,0	-41825,6	38.2	23296,6	2567,4	111.0
<i>Administrarea veniturilor publice</i>	0502	919932,6	919932,6	384903,8	-535028,8	41.8	262170,4	122733,4	146,8
<i>Executarea si raportarea bugetului public national</i>	0503	39639,8	39639,8	20610,2	-19029,6	52.0	18601,8	2008,4	110.8
<i>Inspectia financiara</i>	0504	17119,6	17119,6	12750,1	-4369,5	74.5	7788,5	4961,6	163.7
<i>Supravegherea activitatii de audit</i>	0505	375,2	375,2	141,6	-233,6	37.7	75,1	66,5	188.6
<i>Administrarea achizitiilor publice</i>	0508	7885,7	7885,7	4009,1	-3876,6	50.8	2902,3	1106,8	138.1
<b>Servicii in domeniul economiei</b>	<b>04</b>								
<b>Resurse, total</b>	<b>1+2</b>	<b>20000,0</b>	<b>20000,0</b>	<b>13771,4</b>	<b>-6228,6</b>	<b>68.9</b>		<b>13771,4</b>	
resurse generale	1	20000,0	20000,0	13771,4	-6228,6	68.9		13771,4	
resurse ale proiectelor finantate din surse externe	298+299								
<b>Cheltuieli si active nefinanciare, total</b>	<b>(2+3)</b>	<b>20000,0</b>	<b>20000,0</b>	<b>13771,4</b>	<b>-6228,6</b>	<b>68.9</b>		<b>13771,4</b>	
<i>Sustinerea intreprinderilor mici si mijlocii</i>	5004	20000,0	20000,0	13771,4	-6228,6	68.9		13771,4	
<b>MINISTERUL JUSTITIEI</b>	0204								
<b>Cheltuieli si active nefinanciare, total</b>	<b>2+3</b>	<b>685881,0</b>	<b>691220,0</b>	<b>279595,0</b>	<b>-411625,0</b>	<b>40.4</b>	<b>310329,8</b>	<b>-30734,8</b>	<b>90.1</b>
<b>Cheltuieli recurente</b>	<b>(2+3)-3192</b>	<b>607356,0</b>	<b>612695,0</b>	<b>272502,6</b>	<b>-340192,4</b>	<b>44.5</b>	<b>307293,1</b>	<b>-34790,5</b>	<b>88.7</b>
Cheltuieli de personal	21	355833,2	355833,2	164997,4	-190835,8	46.4	139494,7	25502,8	118.3
<b>Investitii capitale in active in curs de executie</b>	<b>3192</b>	<b>78525,0</b>	<b>78525,0</b>	<b>7092,4</b>	<b>-71432,6</b>	<b>9.0</b>	<b>3036,7</b>	<b>4055,8</b>	<b>&gt;200</b>

<b>Servicii de stat cu destinatie generala</b>	<b>01</b>								
<b>Resurse, total</b>	<b>1+2</b>	<b>63218,5</b>	<b>63218,5</b>	<b>25909,1</b>	<b>-37309,4</b>	<b>41.0</b>	<b>21892,9</b>	<b>4016,2</b>	<b>118.3</b>
resurse generale	1			-3038,8	-3038,8		-10130,8	7092,0	30.0
venituri colectate	296+297	63218,5	63218,5	28947,9	-34270,6	45.8	32023,6	-3075,7	90.4
resurse ale proiectelor finantate din surse externe	298+299								
<b>Cheltuieli si active nefinanciare, total</b>	<b>(2+3)</b>	<b>63218,5</b>	<b>63218,5</b>	<b>25909,1</b>	<b>-37309,4</b>	<b>41.0</b>	<b>21892,9</b>	<b>4016,2</b>	<b>118.3</b>
<i>Starea civila</i>	1205	63218,5	63218,5	25909,1	-37309,4	41.0		25909,1	
<i>Stare civila</i>	4011						21892,9	-21892,9	
<b>Ordine publica si securitate nationala</b>	<b>03</b>								
<b>Resurse, total</b>	<b>1+2</b>	<b>622662,5</b>	<b>628001,5</b>	<b>253685,9</b>	<b>-374315,6</b>	<b>40.4</b>	<b>221495,9</b>	<b>32190,0</b>	<b>114.5</b>
resurse generale	1	547194,9	551657,4	248053,0	-303604,4	45.0	206241,6	41811,4	120.3
venituri colectate	296+297	10119,8	10466,3	4916,5	-5549,8	47.0	4679,8	236,7	105.1
resurse ale proiectelor finantate din surse externe	298+299	65347,8	65877,8	716,4	-65161,4	1.1	10574,5	-9858,1	6.8
<b>Cheltuieli si active nefinanciare, total</b>	<b>(2+3)</b>	<b>622662,5</b>	<b>628001,5</b>	<b>253685,9</b>	<b>-374315,6</b>	<b>40.4</b>	<b>221495,9</b>	<b>32190,0</b>	<b>114.5</b>
<i>Politici si management in domeniul justitiei</i>	4001	26774,4	31236,9	13677,4	-17559,5	43.8	9603,5	4073,9	142.4
<i>Aparare a drepturilor si intereselor legale ale persoanelor</i>	4008	27081,8	27081,8	13673,1	-13408,7	50.5	14150,4	-477,3	96.6
<i>Expertiza legala</i>	4009	7211,6	7211,6	3257,8	-3953,8	45.2	2504,5	753,2	130.1
<i>Sistem integrat de informare juridica</i>	4010	7246,8	7246,8	989,4	-6257,4	13.7	715,0	274,4	138.4
<i>Mediere</i>	4013	340,0	340,0	41,4	-298,6	12.2	54,0	-12,7	76.6
<i>Armonizare a legislatiei</i>	4014	2107,3	2107,3	815,4	-1291,9	38.7	811,7	3,6	100.4
<i>Administrare judecatoreasca</i>	4015	6853,5	6853,5	1239,3	-5614,2	18.1	1639,2	-399,9	75.6
<i>Asigurarea masurilor alternative de detentie</i>	4016	29585,5	29585,5	13286,7	-16298,8	44.9	9581,1	3705,6	138.7
<i>Apostilarea actelor publice</i>	4017	2000,0	2000,0	1414,1	-585,9	70.7	697,7	716,4	>200
<i>Sistemul penitenciar</i>	4302	513461,6	514338,1	205291,4	-309046,8	39.9	181738,8	23552,6	113.0
<b>Protectie sociala</b>	<b>10</b>								
<b>Resurse, total</b>	<b>1+2</b>						<b>66941,0</b>	<b>-66941,0</b>	
resurse generale	1						66941,0	-66941,0	
resurse ale proiectelor finantate din surse	298+299								



externe										
<b>Cheltuieli si active nefinanciare, total</b>	<b>(2+3)</b>						<b>66941,0</b>	<b>-66941,0</b>		
<i>Protectie a persoanelor in etate</i>	9004						65836,8	-65836,8		
<i>Asistenta sociala a persoanelor cu necesitati speciale</i>	9010						621,3	-621,3		
<i>Sustinerea suplimentara a unor categorii de populatie</i>	9011						49,3	-49,3		
<i>Protectie sociala pensionarilor din rindul structurilor de forta</i>	9018						433,6	-433,6		
<b>MINISTERUL AFACERILOR INTERNE</b>	0205									
<b>Cheltuieli si active nefinanciare, total</b>	<b>2+3</b>	<b>2254497,7</b>	<b>2255981,6</b>	<b>956613,8</b>	<b>-1299367,8</b>	<b>42.4</b>	<b>1060993,9</b>	<b>-104380,1</b>	<b>90.2</b>	
<b>Cheltuieli recurente</b>	<b>(2+3)-3192</b>	<b>2212062,3</b>	<b>2213546,2</b>	<b>956591,9</b>	<b>-1256954,3</b>	<b>43.2</b>	<b>1056662,9</b>	<b>-100071,0</b>	<b>90.5</b>	
Cheltuieli de personal	21	1658846,7	1655505,3	759049,6	-896455,7	45.9	640816,0	118233,6	118.5	
<b>Investitii capitale in active in curs de executie</b>	<b>3192</b>	<b>42435,4</b>	<b>42435,4</b>	<b>21,9</b>	<b>-42413,6</b>	<b>0.1</b>	<b>4330,9</b>	<b>-4309,1</b>	<b>0.5</b>	
<b>Ordine publica si securitate nationala</b>	<b>03</b>									
<b>Resurse, total</b>	<b>1+2</b>	<b>2251700,1</b>	<b>2253184,0</b>	<b>955360,4</b>	<b>-1297823,6</b>	<b>42.4</b>	<b>799922,4</b>	<b>155438,0</b>	<b>119.4</b>	
resurse generale	1	2179975,1	2180624,0	920210,6	-1260413,3	42.2	746193,3	174017,3	123.3	
venituri colectate	296+297	71725,0	72407,4	34994,7	-37412,7	48.3	35609,5	-614,8	98.3	
resurse ale proiectelor finantate din surse externe	298+299		152,7	155,0	2,4	101.6	18119,6	-17964,6	0.9	
<b>Cheltuieli si active nefinanciare, total</b>	<b>(2+3)</b>	<b>2251700,1</b>	<b>2253184,0</b>	<b>955360,4</b>	<b>-1297823,6</b>	<b>42.4</b>	<b>799922,4</b>	<b>155438,0</b>	<b>119.4</b>	
<i>Politici si management in domeniul afacerilor interne</i>	3501	18356,6	18389,9	10262,0	-8127,8	55.8	8050,8	2211,3	127.5	
<i>Ordine si siguranta publica</i>	3502	1202002,6	1202155,3	474025,0	-728130,2	39.4	400618,3	73406,7	118.3	
<i>Migratie si azil</i>	3503	23503,3	23503,3	11528,7	-11974,6	49.1	10018,3	1510,4	115.1	
<i>Trupe de carabinieri</i>	3504	147903,9	147903,9	63598,1	-84305,8	43.0	45444,8	18153,3	139.9	
<i>Servicii de suport in domeniul afacerilor interne</i>	3505	201376,0	201711,9	75457,0	-126254,9	37.4	72241,2	3215,8	104.5	
<i>Managementul frontierei</i>	3506	385032,7	385379,2	195563,1	-189816,1	50.7	157085,8	38477,3	124.5	
<i>Protectia civila si apararea impotriva incendiilor</i>	3702	273525,0	274140,6	124926,5	-149214,1	45.6	106463,3	18463,2	117.3	

<b>Protectia mediului</b>	<b>05</b>								
<b>Resurse, total</b>	<b>1+2</b>	<b>2362,6</b>	<b>2362,6</b>	<b>924,4</b>	<b>-1438,2</b>	<b>39.1</b>	<b>819,2</b>	<b>105,2</b>	<b>112.8</b>
resurse generale	1	2256,0	2256,0	812,3	-1443,7	36.0	709,0	103,3	114.6
venituri colectate	296+297	106,6	106,6	112,2	5,6	105.2	110,2	1,9	101.7
resurse ale proiectelor finantate din surse externe	298+299								
<b>Cheltuieli si active nefinanciare, total</b>	<b>(2+3)</b>	<b>2362,6</b>	<b>2362,6</b>	<b>924,4</b>	<b>-1438,2</b>	<b>39.1</b>	<b>819,2</b>	<b>105,2</b>	<b>112.8</b>
<i>Managementul deeurilor radioactive</i>	7006	2362,6	2362,6	924,4	-1438,2	39.1	819,2	105,2	112.8
<b>Protectie sociala</b>	<b>10</b>								
<b>Resurse, total</b>	<b>1+2</b>	<b>435,0</b>	<b>435,0</b>	<b>328,9</b>	<b>-106,1</b>	<b>75.6</b>	<b>260252,2</b>	<b>-259923,3</b>	<b>0.1</b>
resurse generale	1	435,0	435,0	328,9	-106,1	75.6	260252,2	-259923,3	0.1
resurse ale proiectelor finantate din surse externe	298+299								
<b>Cheltuieli si active nefinanciare, total</b>	<b>(2+3)</b>	<b>435,0</b>	<b>435,0</b>	<b>328,9</b>	<b>-106,1</b>	<b>75.6</b>	<b>260252,2</b>	<b>-259923,3</b>	<b>0.1</b>
<i>Protectie a persoanelor in etate</i>	9004						244558,1	-244558,1	
<i>Asistenta sociala a persoanelor cu necesitati speciale</i>	9010						10095,7	-10095,7	
<i>Sustinerea suplimentara a unor categorii de populatie</i>	9011						507,8	-507,8	
<i>Protectie sociala pensionarilor din rindul structurilor de forta</i>	9018	435,0	435,0	328,9	-106,1	75.6	5090,7	-4761,7	6.5
<b>MINISTERUL AFACERILOR EXTERNE SI INTEGRARII EUROPENE</b>	<b>0206</b>								
<b>Cheltuieli si active nefinanciare, total</b>	<b>2+3</b>	<b>344687,6</b>	<b>344687,6</b>	<b>153563,8</b>	<b>-191123,8</b>	<b>44.6</b>	<b>143569,9</b>	<b>9993,9</b>	<b>107,0</b>
<b>Cheltuieli recurente</b>	<b>(2+3)-3192</b>	<b>344687,6</b>	<b>344687,6</b>	<b>153563,8</b>	<b>-191123,8</b>	<b>44.6</b>	<b>143569,9</b>	<b>9993,9</b>	<b>107,0</b>
Cheltuieli de personal	21	124155,6	122061,1	57533,6	-64527,5	47.1	54519,8	3013,8	105,5
<b>Servicii de stat cu destinatie generala</b>	<b>01</b>								
<b>Resurse, total</b>	<b>1+2</b>	<b>344687,6</b>	<b>344687,6</b>	<b>153563,8</b>	<b>-191123,8</b>	<b>44.6</b>	<b>143569,9</b>	<b>9993,9</b>	<b>107,0</b>
resurse generale	1	312917,5	312917,5	132415,8	-180501,7	42.3	125 417,2	6998,6	105,6
venituri colectate	296+297	31770,1	31770,1	21148,0	-10622,1	66.6	18152,7	2995,3	116,5
resurse ale proiectelor finantate din surse	298+299								

externe									
<b>Cheltuieli si active nefinanciare, total</b>	<b>(2+3)</b>	<b>344687,6</b>	<b>344687,6</b>	<b>153563,8</b>	<b>-191123,8</b>	<b>44.6</b>	<b>143569,9</b>	<b>9993,9</b>	<b>107,0</b>
<i>Politici si management in domeniul relatiilor externe</i>	0601	26308,7	26308,7	13901,4	-12407,4	52.8	9686,8	4214,6	143,5
<i>Promovarea intereselor nationale prin intermediul antenelor diplomatice</i>	0602	318378,9	318378,9	139662,5	-178716,4	43.9	133 883,1	5779,4	104,3
<b>MINISTERUL APARARII</b>	0207								
<b>Cheltuieli si active nefinanciare, total</b>	<b>2+3</b>	<b>553875,2</b>	<b>554675,0</b>	<b>226560,8</b>	<b>-328114,1</b>	<b>40.8</b>	<b>335445,0</b>	<b>-108884,1</b>	<b>67.5</b>
<b>Cheltuieli recurente</b>	<b>(2+3)-3192</b>	<b>553875,2</b>	<b>554675,0</b>	<b>226560,8</b>	<b>-328114,1</b>	<b>40.8</b>	<b>335445,0</b>	<b>-108884,1</b>	<b>67.5</b>
Cheltuieli de personal	21	370158,9	370158,9	158224,5	-211934,4	42.7	142715,8	15508,7	110.9
<b>Aparare nationala</b>	<b>02</b>								
<b>Resurse, total</b>	<b>1+2</b>	<b>553875,2</b>	<b>554675,0</b>	<b>226560,8</b>	<b>-328114,1</b>	<b>40.8</b>	<b>224970,9</b>	<b>1589,9</b>	<b>100.7</b>
resurse generale	1	521201,9	522001,7	208929,7	-313071,9	40.0	207227,9	1701,9	100.8
venituri colectate	296+297	25609,8	25609,8	15244,2	-10365,6	59.5	14094,5	1149,7	108.2
resurse ale proiectelor finantate din surse externe	298+299	7063,5	7063,5	2386,9	-4676,6	33.8	3648,6	-1261,7	65.4
<b>Cheltuieli si active nefinanciare, total</b>	<b>(2+3)</b>	<b>553875,2</b>	<b>554675,0</b>	<b>226560,8</b>	<b>-328114,1</b>	<b>40.8</b>	<b>224970,9</b>	<b>1589,9</b>	<b>100.7</b>
<i>Politici si management in domeniul apararii</i>	3101	11748,3	11748,3	5272,7	-6475,7	44.9	3919,4	1353,3	134.5
<i>Forte terestre</i>	3102	232252,9	232252,9	99776,1	-132476,8	43.0	89856,8	9919,3	111.0
<i>Forte aeriene</i>	3103	47234,3	47234,3	19137,5	-28096,8	40.5	18029,6	1107,9	106.1
<i>Servicii de suport in domeniul apararii nationale</i>	3104	262639,7	263439,4	102374,6	-161064,8	38.9	113165,3	-10790,7	90.5
<b>Protectie sociala</b>	<b>10</b>								
<b>Resurse, total</b>	<b>1+2</b>						<b>110474,0</b>	<b>-110474,0</b>	
resurse generale	1						110474,0	-110474,0	
resurse ale proiectelor finantate din surse externe	298+299								
<b>Cheltuieli si active nefinanciare, total</b>	<b>(2+3)</b>						<b>110474,0</b>	<b>-110474,0</b>	
<i>Protectie a persoanelor in etate</i>	9004						102012,0	-102012,0	
<i>Asistenta sociala a persoanelor cu necesitati speciale</i>	9010						5946,7	-5946,7	

<i>Sustinerea suplimentara a unor categorii de populatie</i>	9011						201,6	-201,6	
<i>Protectie sociala pensionarilor din rindul structurilor de forta</i>	9018						2313,8	-2313,8	
<b>MINISTERUL DEZVOLTARII REGIONALE SI CONSTRUCTIILOR</b>	0208								
<b>Cheltuieli si active nefinanciare, total</b>	<b>2+3</b>	<b>447694,4</b>	<b>448924,0</b>	<b>112368,6</b>	<b>-336555,4</b>	<b>25.0</b>	<b>135353,8</b>	<b>-22985,2</b>	<b>83.0</b>
<b>Cheltuieli recurente</b>	<b>(2+3)-3192</b>	<b>329423,2</b>	<b>330652,8</b>	<b>76640,1</b>	<b>-254012,7</b>	<b>23.2</b>	<b>105508,2</b>	<b>-28868,1</b>	<b>72.6</b>
Cheltuieli de personal	21	14634,6	14634,6	7698,5	-6936,1	52.6	5867,2	1831,3	131.2
<b>Investitii capitale in active in curs de executie</b>	<b>3192</b>	<b>118271,2</b>	<b>118271,2</b>	<b>35728,5</b>	<b>-82542,8</b>	<b>30.2</b>	<b>29845,6</b>	<b>5882,8</b>	<b>119.7</b>
<b>Servicii de stat cu destinatie generala</b>	<b>01</b>								
<b>Resurse, total</b>	<b>1+2</b>	<b>49000,0</b>	<b>49000,0</b>	<b>32491,8</b>	<b>-16508,2</b>	<b>66.3</b>	<b>37167,5</b>	<b>-4675,7</b>	<b>87.4</b>
resurse generale	1	49000,0	49000,0	32491,8	-16508,2	66.3	37167,5	-4675,7	87.4
resurse ale proiectelor finantate din surse externe	298+299								
<b>Cheltuieli si active nefinanciare, total</b>	<b>(2+3)</b>	<b>49000,0</b>	<b>49000,0</b>	<b>32491,8</b>	<b>-16508,2</b>	<b>66.3</b>	<b>37167,5</b>	<b>-4675,7</b>	<b>87.4</b>
<i>Serviciile de suport pentru activitatea Parlamentului</i>	0103	49000,0	49000,0	32491,8	-16508,2	66.3	37167,5	-4675,7	87.4
<b>Servicii in domeniul economiei</b>	<b>04</b>								
<b>Resurse, total</b>	<b>1+2</b>	<b>133163,7</b>	<b>134393,3</b>	<b>27286,8</b>	<b>-107106,6</b>	<b>20.3</b>	<b>54925,5</b>	<b>-27638,7</b>	<b>49.7</b>
resurse generale	1	129617,6	129617,6	27286,8	-102330,8	21.1	48688,0	-21401,3	56.0
venituri colectate	296+297						6,2	-6,2	
resurse ale proiectelor finantate din surse externe	298+299	3546,1	4775,7		-4775,7		6231,3	-6231,3	
<b>Cheltuieli si active nefinanciare, total</b>	<b>(2+3)</b>	<b>133163,7</b>	<b>134393,3</b>	<b>27286,8</b>	<b>-107106,6</b>	<b>20.3</b>	<b>54925,5</b>	<b>-27638,7</b>	<b>49.7</b>
<i>Sustinerea intreprinderilor mici si mijlocii</i>	5004	27462,1	28691,7	2709,9	-25981,8	9.4	8276,8	-5566,8	32.7
<i>Politici si management in domeniul dezvoltarii regionale si constructiilor</i>	6101	11782,7	11782,7	5391,6	-6391,1	45.8	4024,3	1367,3	134.0
<i>Controlul de stat in constructii</i>	6103	8846,7	8846,7	4204,8	-4641,9	47.5	3535,0	669,8	118.9
<i>Dezvoltarea bazei normative in constructii</i>	6104	12604,2	12604,2	4161,0	-8443,2	33.0	1857,0	2304,0	>200
<i>Implementarea proiectelor de dezvoltare</i>	6105	11900,0	11900,0	5567,5	-6332,5	46.8	4969,2	598,2	112.0

<i>regionala</i>									
<i>Dezvoltarea drumurilor</i>	6402	38645,0	38645,0	3588,0	-35057,0	9.3	29760,5	-26172,5	12.1
<i>Dezvoltarea turismului</i>	6602	21923,0	21923,0	1664,0	-20259,0	7.6	2502,7	-838,8	66.5
<b>Protectia mediului</b>	<b>05</b>								
<b>Resurse, total</b>	<b>1+2</b>	<b>59770,0</b>	<b>59770,0</b>		<b>-59770,0</b>		<b>454,2</b>	<b>-454,2</b>	
resurse generale	1	59770,0	59770,0		-59770,0		454,2	-454,2	
resurse ale proiectelor finantate din surse externe	298+299								
<b>Cheltuieli si active nefinanciare, total</b>	<b>(2+3)</b>	<b>59770,0</b>	<b>59770,0</b>		<b>-59770,0</b>		<b>454,2</b>	<b>-454,2</b>	
<i>Colectarea, conservarea si distrugerea poluantilor organici persistenti, a deeurilor menajere solide si deeurilor chimice</i>	7002						454,2	-454,2	
<i>Securitate ecologica a mediului</i>	7003	59770,0	59770,0		-59770,0				
<b>Gospodaria de locuinte si gospodaria serviciilor comunale</b>	<b>06</b>								
<b>Resurse, total</b>	<b>1+2</b>	<b>205760,7</b>	<b>205760,7</b>	<b>52590,1</b>	<b>-153170,6</b>	<b>25.6</b>	<b>42806,6</b>	<b>9783,5</b>	<b>122.9</b>
resurse generale	1	43846,0	43846,0	8906,2	-34939,8	20.3	-105531,9	114438,1	108.4
resurse ale proiectelor finantate din surse externe	298+299	161914,7	161914,7	43683,9	-118230,8	27.0	148338,5	-104654,6	29.4
<b>Cheltuieli si active nefinanciare, total</b>	<b>(2+3)</b>	<b>205760,7</b>	<b>205760,7</b>	<b>52590,1</b>	<b>-153170,6</b>	<b>25.6</b>	<b>42806,6</b>	<b>9783,5</b>	<b>122.9</b>
<i>Aprovizionarea cu apa si canalizare</i>	7503	85726,6	85726,6	16072,7	-69653,9	18.7	12096,9	3975,8	132.9
<i>Constructia locuintelor</i>	7504	120034,1	120034,1	36517,4	-83516,7	30.4	30709,7	5807,7	118.9
<b>MINISTERUL AGRICULTURII SI INDUSTRIEI ALIMENTARE</b>	<b>0209</b>								
<b>Cheltuieli si active nefinanciare, total</b>	<b>2+3</b>	<b>1723163,7</b>	<b>1723424,9</b>	<b>630019,8</b>	<b>-1098218,4</b>	<b>36.3</b>	<b>503249,0</b>	<b>126770,8</b>	<b>125,2</b>
<b>Cheltuieli recurente</b>	<b>(2+3)-3192</b>	<b>1637311,6</b>	<b>1637572,8</b>	<b>600423,0</b>	<b>-1041963,1</b>	<b>36.4</b>	<b>503249,0</b>	<b>97174,0</b>	<b>119,3</b>
Cheltuieli de personal	21	161026,2	161026,2	72172,2	-88854,1	44.8	68607,0	3565,2	105.2
<b>Investitii capitale in active in curs de executie</b>	<b>3192</b>	<b>85852,1</b>	<b>85852,1</b>	<b>29596,8</b>	<b>-56255,3</b>	<b>34.5</b>		<b>29596,8</b>	
<b>Servicii de stat cu destinatie generala</b>	<b>01</b>								
<b>Resurse, total</b>	<b>1+2</b>	<b>1942,8</b>	<b>1942,8</b>	<b>737,1</b>	<b>-1205,7</b>	<b>37.9</b>	<b>535,5</b>	<b>201,7</b>	<b>137.7</b>

resurse generale	1	1942,8	1942,8	737,1	-1205,7	37.9	535,5	201,7	137.7
resurse ale proiectelor finantate din surse externe	298+299								
<b>Cheltuieli si active nefinanciare, total</b>	<b>(2+3)</b>	<b>1942,8</b>	<b>1942,8</b>	<b>737,1</b>	<b>-1205,7</b>	<b>37.9</b>	<b>535,5</b>	<b>201,7</b>	<b>137.7</b>
<i>Cercetari stiintifice aplicate in directia strategica "Patrimoniul national si dezvoltarea societatii"</i>	0807	150,0	150,0		-150,0				
<i>Cercetari stiintifice fundamentale in directia strategica "Biotehnologie"</i>	1605	1643,5	1643,5	661,3	-982,3	40.2	460,6	200,7	143.6
<i>Pregatirea cadrelor prin postdoctorat</i>	1908	149,3	149,3	75,9	-73,4	50.8	74,9	1,0	101.3
<b>Servicii in domeniul economiei</b>	<b>04</b>								
<b>Resurse, total</b>	<b>1+2</b>	<b>1564997,8</b>	<b>1566354,8</b>	<b>552265,8</b>	<b>-1018902,3</b>	<b>35.0</b>	<b>427612,2</b>	<b>124653,6</b>	<b>129,2</b>
resurse generale	1	1107739,4	1108885,4	472136,8	-636748,6	42.6	207840,8	264296,1	>200
venituri colectate	296+297	46915,9	47126,9	37321,2	-9805,7	79.2	26217,1	11104,1	142.4
<i>dintre care venituri speciale</i>	296	13000,0	13000,0	11858,5	-1141,5	91.2	6277,2	5581,3	188.9
resurse ale proiectelor finantate din surse externe	298+299	410342,5	410342,5	42807,7	-372348,1	9.3	193554,3	-150746,6	22,1
<b>Cheltuieli si active nefinanciare, total</b>	<b>(2+3)</b>	<b>1564997,8</b>	<b>1566354,8</b>	<b>552265,8</b>	<b>-1018902,3</b>	<b>35.0</b>	<b>427612,2</b>	<b>124653,6</b>	<b>129,2</b>
<i>Cercetari stiintifice aplicate in domeniul politicilor macroeconomice si programelor de dezvoltare economica, in directia strategica "Materiale, tehnologii si produse inovative".</i>	5007	100,0	100,0		-100,0				
<i>Politici si management in domeniul agriculturii</i>	5101	22119,3	20119,3	9122,2	-10997,1	45.3	5947,6	3174,7	153,4
<i>Dezvoltarea durabila a sectoarelor fitotehnie si horticultura</i>	5102	487311,5	492028,1	141155,0	-355686,4	27.7	127755,7	13399,3	110,5
<i>Cresterea si sanatatea animalelor</i>	5103	8151,7	7401,7	2495,9	-4905,9	33.7	2557,8	-62,0	97.6
<i>Dezvoltarea viticulturii si vinificatiei</i>	5104	89535,7	89215,1	30994,9	-58220,2	34.7	19924,3	11070,6	155.6
<i>Subventionarea producatorilor agricoli</i>	5105	878699,6	878910,6	337376,5	-541534,1	38.4	244690,9	92685,6	137.9
<i>Securitate alimentara</i>	5106	11355,0	11355,0	4891,1	-6463,9	43.1	2703,2	2187,9	180.9
<i>Cercetari stiintifice aplicate in domeniul agriculturii, in directia strategica "Biotehnologie"</i>	5107	67725,0	67225,0	26230,1	-40994,9	39.0	24032,7	2197,4	109.1
<b>Invatamint</b>	<b>09</b>								

<b>Resurse, total</b>	<b>1+2</b>	<b>154103,5</b>	<b>153007,7</b>	<b>76141,5</b>	<b>-76866,3</b>	<b>49.8</b>	<b>73983,8</b>	<b>2157,7</b>	<b>102.9</b>
resurse generale	1	146438,2	145292,2	72399,7	-72892,5	49.8	68217,7	4182,0	106.1
venituri colectate	296+297	7665,3	7715,5	3741,8	-3973,8	48.5	5766,1	-2024,3	64.9
resurse ale proiectelor finantate din surse externe	298+299								
<b>Cheltuieli si active nefinanciare, total</b>	<b>(2+3)</b>	<b>154103,5</b>	<b>153007,7</b>	<b>76141,5</b>	<b>-76866,3</b>	<b>49.8</b>	<b>73983,8</b>	<b>2157,7</b>	<b>102.9</b>
<i>Invatamint liceal</i>	8806	1874,1	1428,1	1070,3	-357,8	74.9	903,3	167,0	118.5
<i>Invatamint profesional-tehnic postsecundar</i>	8809	86651,2	85951,2	37962,9	-47988,3	44.2	36101,1	1861,8	105.2
<i>Invatamint superior</i>	8810	60819,5	60819,5	34947,2	-25872,3	57.5	34218,5	728,7	102.1
<i>Perfectionarea cadrelor</i>	8812	140,0	140,0	53,8	-86,2	38.4	27,6	26,2	195.1
<i>Servicii generale in educatie</i>	8813	525,9	576,1	221,4	-354,8	38.4	197,6	23,7	112.0
<i>Educatie extrascolara si sustinerea elevilor dotati</i>	8814	4092,8	4092,8	1885,9	-2206,9	46.1	2535,7	-649,8	74.4
<b>Protectie sociala</b>	<b>10</b>								
<b>Resurse, total</b>	<b>1+2</b>	<b>2119,6</b>	<b>2119,6</b>	<b>875,5</b>	<b>-1244,1</b>	<b>41.3</b>	<b>1117,6</b>	<b>-242,1</b>	<b>78.3</b>
resurse generale	1	2119,6	2119,6	875,5	-1244,1	41.3	1117,6	-242,1	78.3
resurse ale proiectelor finantate din surse externe	298+299								
<b>Cheltuieli si active nefinanciare, total</b>	<b>(2+3)</b>	<b>2119,6</b>	<b>2119,6</b>	<b>875,5</b>	<b>-1244,1</b>	<b>41.3</b>	<b>1117,6</b>	<b>-242,1</b>	<b>78.3</b>
<i>Protectie a familiei si copilului</i>	9006	2119,6	2119,6	875,5	-1244,1	41.3	1117,6	-242,1	78.3
<b>MINISTERUL TRANSPORTURILOR SI INFRASTRUCTURII DRUMURILOR</b>	<b>0210</b>								
<b>Cheltuieli si active nefinanciare, total</b>	<b>2+3</b>	<b>2477495,8</b>	<b>2127219,9</b>	<b>784743,2</b>	<b>-1342476,7</b>	<b>36.9</b>	<b>521924,8</b>	<b>262818,4</b>	<b>150.4</b>
<b>Cheltuieli recurente</b>	<b>(2+3)-3192</b>	<b>1483450,6</b>	<b>1133174,7</b>	<b>632993,5</b>	<b>-500181,2</b>	<b>55.9</b>	<b>310404,0</b>	<b>322589,6</b>	<b>&gt;200</b>
Cheltuieli de personal	21	7152,3	7152,3	3636,3	-3516,0	50.8	3143,8	492,4	115.7
<b>Investitii capitale in active in curs de executie</b>	<b>3192</b>	<b>994045,2</b>	<b>994045,2</b>	<b>151749,7</b>	<b>-842295,5</b>	<b>15.3</b>	<b>211520,8</b>	<b>-59771,1</b>	<b>71.7</b>
<b>Servicii in domeniul economiei</b>	<b>04</b>								
<b>Resurse, total</b>	<b>1+2</b>	<b>2477495,8</b>	<b>2127219,9</b>	<b>784743,2</b>	<b>-1342476,7</b>	<b>36.9</b>	<b>521924,8</b>	<b>262818,4</b>	<b>150.4</b>
resurse generale	1	1442335,1	1092059,2	707040,9	-385018,3	64.7	97726,0	609314,9	>200

venituri colectate	296+297	4160,7	4160,7	3529,0	-631,8	84.8	2401,5	1127,5	147.0
resurse ale proiectelor finantate din surse externe	298+299	1031000,0	1031000,0	74173,4	-956826,7	7.2	421797,3	-347624,0	17.6
<b>Cheltuieli si active nefinanciare, total</b>	<b>(2+3)</b>	<b>2477495,8</b>	<b>2127219,9</b>	<b>784743,2</b>	<b>-1342476,7</b>	<b>36.9</b>	<b>521924,8</b>	<b>262818,4</b>	<b>150.4</b>
<i>Politicii si management in domeniul transporturilor si infrastructurii drumurilor</i>	6401	12335,1	12335,1	6289,0	-6046,1	51.0	3395,6	2893,3	185.2
<i>Dezvoltarea drumurilor</i>	6402	2461000,0	2110724,1	776949,5	-1333774,6	36.8	515196,3	261753,2	150.8
<i>Dezvoltarea transportului naval</i>	6403	4160,7	4160,7	1504,8	-2656,0	36.2	3332,8	-1828,1	45.1
<b>MINISTERUL MEDIULUI</b>	0211								
<b>Cheltuieli si active nefinanciare, total</b>	<b>2+3</b>	<b>557895,0</b>	<b>559495,8</b>	<b>163776,3</b>	<b>-397486,9</b>	<b>29.0</b>	<b>123765,5</b>	<b>40010,8</b>	<b>132,3</b>
<b>Cheltuieli recurente</b>	<b>(2+3)-3192</b>	<b>415345,0</b>	<b>416945,8</b>	<b>163776,3</b>	<b>-254936,9</b>	<b>38.9</b>	<b>122951,6</b>	<b>40824,7</b>	<b>133,2</b>
Cheltuieli de personal	21	59208,2	59208,2	30521,9	-28686,3	51.6	28161,5	2360,4	108.4
<b>Investitii capitale in active in curs de executie</b>	<b>3192</b>	<b>142550,0</b>	<b>142550,0</b>		<b>-142550,0</b>		<b>813,9</b>	<b>-813,9</b>	
<b>Servicii in domeniul economiei</b>	<b>04</b>								
<b>Resurse, total</b>	<b>1+2</b>	<b>15667,5</b>	<b>15667,5</b>	<b>6319,8</b>	<b>-9347,8</b>	<b>40.3</b>	<b>10131,0</b>	<b>-3811,2</b>	<b>62.4</b>
resurse generale	1	15667,5	15667,5	6256,0	-9411,6	39.9	10072,2	-3816,2	62.1
venituri colectate	296+297			63,8	63,8		58,8	5,1	108.6
resurse ale proiectelor finantate din surse externe	298+299								
<b>Cheltuieli si active nefinanciare, total</b>	<b>(2+3)</b>	<b>15667,5</b>	<b>15667,5</b>	<b>6319,8</b>	<b>-9347,8</b>	<b>40.3</b>	<b>10131,0</b>	<b>-3811,2</b>	<b>62.4</b>
<i>Sisteme de irigare si desecare</i>	5108	10422,5	10422,5	4172,5	-6250,0	40.0	8240,7	-4068,2	50.6
<i>Reglementare si control al extractiei resurselor minerale utile</i>	5902	2645,0	2645,0	1151,6	-1493,5	43.5	1088,7	62,9	105.8
<i>Explorarea subsolului</i>	5903	2600,0	2600,0	995,7	-1604,3	38.3	801,6	194,1	124.2
<b>Protectia mediului</b>	<b>05</b>								
<b>Resurse, total</b>	<b>1+2</b>	<b>168759,4</b>	<b>166923,7</b>	<b>51474,5</b>	<b>-117216,6</b>	<b>29.8</b>	<b>62018,3</b>	<b>-10543,8</b>	<b>83,0</b>
resurse generale	1	143314,1	141332,1	40262,8	-101069,3	28.5	-13561,6	53824,4	>200
venituri colectate	296+297	6015,3	6015,3	6380,3	365,0	106.1	36682,6	-30302,2	17.4
<i>dintre care venituri speciale</i>	296						30835,3	-30835,3	



resurse ale proiectelor finantate din surse externe	298+299	19430,0	19576,3	4831,3	-16512,3	15.7	38897,3	-34066,0	12,4
<b>Cheltuieli si active nefinanciare, total</b>	<b>(2+3)</b>	<b>168759,4</b>	<b>166923,7</b>	<b>51474,5</b>	<b>-117216,6</b>	<b>29.8</b>	<b>62018,3</b>	<b>-10543,8</b>	<b>83,0</b>
<i>Prognozarea meteo</i>	5010	20552,3	20552,3	11009,9	-11309,7	45.0	30895,5	-19885,6	35,6
<i>Politici si management in domeniul protectiei mediului</i>	7001	30366,2	30246,2	9768,6	-20477,6	32.3	7920,9	1847,8	123.3
<i>Colectarea, conservarea si distrugerea poluantilor organici persistenti, a deeurilor menajere solide si deeurilor chimice</i>	7002	41132,7	41132,7	6966,0	-34166,7	16.9		6966,0	
<i>Securitate ecologica a mediului</i>	7003	47761,7	47761,7	17297,8	-30463,9	36.2	14980,2	2317,6	115.5
<i>Monitoringul calitatii mediului</i>	7004	15740,0	15886,3	5366,4	-10519,8	33.8	7403,5	-2037,1	72.5
<i>Protectia si conservarea biodiversitatii</i>	7005	10050,0	8210,2	115,8	-8094,4	1.4		115,8	
<i>Cercetari stiintifice aplicate in domeniul protectiei mediului</i>	7007	1107,3	1085,2		-1085,2				
<i>Radioprotectie si securitate nucleara</i>	7008	2049,2	2049,2	949,9	-1099,4	46.4	818,3	131,5	116.1
<b>Gospodaria de locuinte si gospodaria serviciilor comunale</b>	<b>06</b>								
<b>Resurse, total</b>	<b>1+2</b>	<b>373468,1</b>	<b>376904,6</b>	<b>105982,1</b>	<b>-270922,5</b>	<b>28.1</b>	<b>51616,2</b>	<b>54365,9</b>	<b>&gt;200</b>
resurse generale	1	187424,3	187424,3	103495,4	-83928,9	55.2	-53756,9	157252,3	>200
venituri colectate	296+297						99211,1	-99211,1	
<i>dintre care venituri speciale</i>	296						99211,1	-99211,1	
resurse ale proiectelor finantate din surse externe	298+299	186043,8	189480,3	2486,7	-186993,6	1.3	6162,0	-3675,3	40.4
<b>Cheltuieli si active nefinanciare, total</b>	<b>(2+3)</b>	<b>373468,1</b>	<b>376904,6</b>	<b>105982,1</b>	<b>-270922,5</b>	<b>28.1</b>	<b>51616,2</b>	<b>54365,9</b>	<b>&gt;200</b>
<i>Aprovizionarea cu apa si canalizare</i>	7503	373468,1	376904,6	105982,1	-270922,5	28.1	51616,2	54365,9	>200
<b>MINISTERUL EDUCATIEI</b>	0212								
<b>Cheltuieli si active nefinanciare, total</b>	<b>2+3</b>	<b>1623331,1</b>	<b>1623878,8</b>	<b>785109,3</b>	<b>-838769,5</b>	<b>48.3</b>	<b>605407,8</b>	<b>179701,5</b>	<b>129.7</b>
<b>Cheltuieli recurente</b>	<b>(2+3)-3192</b>	<b>1528031,1</b>	<b>1528578,8</b>	<b>762317,9</b>	<b>-766260,9</b>	<b>49.9</b>	<b>604468,1</b>	<b>157849,8</b>	<b>126.1</b>
Cheltuieli de personal	21	537936,9	537917,7	255474,7	-282443,0	47.5	237345,8	18128,9	107.6
<b>Investitii capitale in active in curs de executie</b>	<b>3192</b>	<b>95300,0</b>	<b>95300,0</b>	<b>22791,4</b>	<b>-72508,6</b>	<b>23.9</b>	<b>939,8</b>	<b>21851,7</b>	<b>&gt;200</b>
<b>Servicii de stat cu destinatie generala</b>	<b>01</b>								

<b>Resurse, total</b>	<b>1+2</b>	<b>22087,2</b>	<b>22087,2</b>	<b>11383,6</b>	<b>-10703,6</b>	<b>51.5</b>	<b>6170,5</b>	<b>5213,2</b>	<b>184.5</b>
resurse generale	1	18979,6	18979,6	11383,6	-7596,0	60.0	6170,5	5213,2	184.5
resurse ale proiectelor finantate din surse externe	298+299	3107,6	3107,6		-3107,6				
<b>Cheltuieli si active nefinanciare, total</b>	<b>(2+3)</b>	<b>22087,2</b>	<b>22087,2</b>	<b>11383,6</b>	<b>-10703,6</b>	<b>51.5</b>	<b>6170,5</b>	<b>5213,2</b>	<b>184.5</b>
<i>Cercetari stiintifice aplicate in directia strategica "Patrimoniul national si dezvoltarea societatii"</i>	0807	8911,6	8911,6	3003,3	-5908,3	33.7	1704,9	1298,4	176.2
<i>Cercetari stiintifice fundamentale in directia strategica "Materiale, tehnologii si produse inovative"</i>	1602	5581,6	5581,6	3892,5	-1689,1	69.7	1939,2	1953,3	>200
<i>Cercetari stiintifice fundamentale in directia strategica "Biotehnologie"</i>	1605	2036,5	2036,5	1412,3	-624,2	69.3	907,7	504,6	155.6
<i>Cercetari stiintifice fundamentale in directia strategica "Patrimoniul national si dezvoltarea societatii"</i>	1606	3804,9	3804,9	2267,0	-1537,9	59.6	1222,4	1044,6	185.4
<i>Pregatirea cadrelor prin postdoctorat</i>	1908	1752,6	1752,6	808,6	-944,1	46.1	396,2	412,4	>200
<b>Servicii in domeniul economiei</b>	<b>04</b>								
<b>Resurse, total</b>	<b>1+2</b>	<b>9976,8</b>	<b>9976,8</b>	<b>6574,2</b>	<b>-3402,6</b>	<b>65.9</b>	<b>2705,6</b>	<b>3868,7</b>	<b>&gt;200</b>
resurse generale	1	9976,8	9976,8	6574,2	-3402,6	65.9	2705,6	3868,7	>200
resurse ale proiectelor finantate din surse externe	298+299								
<b>Cheltuieli si active nefinanciare, total</b>	<b>(2+3)</b>	<b>9976,8</b>	<b>9976,8</b>	<b>6574,2</b>	<b>-3402,6</b>	<b>65.9</b>	<b>2705,6</b>	<b>3868,7</b>	<b>&gt;200</b>
<i>Cercetari stiintifice aplicate in domeniul politicilor macroeconomice si programelor de dezvoltare economica, in directia strategica "Materiale, tehnologii si produse inovative".</i>	5007	9148,6	9148,6	6057,5	-3091,1	66.2	2568,9	3488,7	>200
<i>Cercetari stiintifice aplicate in domeniul agriculturii, in directia strategica "Biotehnologie"</i>	5107	190,0	190,0	133,0	-57,0	70.0		133,0	
<i>Cercetari stiintifice aplicate in sectorul energetic in directia strategica "Eficienta, energetica si valorificarea surselor regenerabile de energie"</i>	5807	638,2	638,2	383,7	-254,5	60.1	136,7	247,0	>200
<b>Cultura, sport, tineret, culte si odihna</b>	<b>08</b>								

<b>Resurse, total</b>	<b>1+2</b>	<b>4065,9</b>	<b>4065,9</b>	<b>2099,8</b>	<b>-1966,1</b>	<b>51.6</b>	<b>1484,8</b>	<b>615,0</b>	<b>141.4</b>
resurse generale	1	3317,4	3317,4	2028,6	-1288,8	61.1	1429,6	599,0	141.9
venituri colectate	296+297	748,5	748,5	71,3	-677,2	9.5	55,2	16,1	129.1
resurse ale proiectelor finantate din surse externe	298+299								
<b>Cheltuieli si active nefinanciare, total</b>	<b>(2+3)</b>	<b>4065,9</b>	<b>4065,9</b>	<b>2099,8</b>	<b>-1966,1</b>	<b>51.6</b>	<b>1484,8</b>	<b>615,0</b>	<b>141.4</b>
<i>Dezvoltarea culturii</i>	8502	2153,8	2153,8	761,4	-1392,5	35.3	436,9	324,4	174.2
<i>Sustinerea culturii scrise</i>	8504	1912,1	1912,1	1338,5	-573,6	70.0	1047,9	290,6	127.7
<b>Invatamint</b>	<b>09</b>								
<b>Resurse, total</b>	<b>1+2</b>	<b>1564501,2</b>	<b>1565048,9</b>	<b>753118,1</b>	<b>-811930,7</b>	<b>48.1</b>	<b>584537,3</b>	<b>168580,9</b>	<b>128.8</b>
resurse generale	1	1430415,1	1430415,1	683573,0	-746842,1	47.8	515559,3	168013,8	132.6
venituri colectate	296+297	123893,1	123904,8	65863,0	-58041,8	53.2	60869,0	4993,9	108.2
resurse ale proiectelor finantate din surse externe	298+299	10193,0	10729,0	3682,2	-7046,8	34.3	8109,0	-4426,8	45.4
<b>Cheltuieli si active nefinanciare, total</b>	<b>(2+3)</b>	<b>1564501,2</b>	<b>1565048,9</b>	<b>753118,1</b>	<b>-811930,7</b>	<b>48.1</b>	<b>584537,3</b>	<b>168580,9</b>	<b>128.8</b>
<i>Actiuni cu caracter general</i>	0808						-0,6	0,6	
<i>Politicii si management in domeniul educatiei</i>	8801	22460,5	22460,5	10693,5	-11767,1	47.6	6324,7	4368,7	169.1
<i>Invatamint gimnazial</i>	8804	7033,4	7033,4	3947,6	-3085,8	56.1	3881,6	66,0	101.7
<i>Invatamint special</i>	8805	67848,2	67848,2	25467,5	-42380,7	37.5	31779,0	-6311,5	80.1
<i>Invatamint liceal</i>	8806	77797,4	77797,4	33144,1	-44653,3	42.6	33166,3	-22,2	99.9
<i>Invatamint profesional-tehnic secundar</i>	8808	473779,9	473779,9	205519,9	-268260,1	43.4	164361,1	41158,7	125.0
<i>Invatamint profesional-tehnic postsecundar</i>	8809	355938,1	356104,0	151835,6	-204268,3	42.6	123495,2	28340,4	122.9
<i>Invatamint superior</i>	8810	463392,2	463392,2	289355,5	-174036,7	62.4	200599,1	88756,4	144.2
<i>Perfectionarea cadrelor</i>	8812	9862,1	9862,1	4771,7	-5090,4	48.4	4178,4	593,3	114.2
<i>Servicii generale in educatie</i>	8813	8618,1	8988,2	3217,0	-5771,2	35.8	2644,6	572,4	121.6
<i>Educatie extrascolara si sustinerea elevilor dotati</i>	8814	30484,4	30496,1	12271,9	-18224,2	40.2	9495,5	2776,4	129.2
<i>Curriculum</i>	8815	28881,3	28881,3	9802,1	-19079,2	33.9	1590,8	8211,2	>200
<i>Asigurarea calitatii in invatamint</i>	8816	18405,6	18405,6	3091,8	-15313,8	16.8	3021,5	70,3	102.3
<b>Protectie sociala</b>	<b>10</b>								
<b>Resurse, total</b>	<b>1+2</b>	<b>22700,0</b>	<b>22700,0</b>	<b>11933,5</b>	<b>-10766,6</b>	<b>52.6</b>	<b>10509,8</b>	<b>1423,7</b>	<b>113.5</b>

resurse generale	1	22700,0	22700,0	11933,5	-10766,6	52.6	10509,8	1423,7	113.5
resurse ale proiectelor finantate din surse externe	298+299								
<b>Cheltuieli si active nefinanciare, total</b>	<b>(2+3)</b>	<b>22700,0</b>	<b>22700,0</b>	<b>11933,5</b>	<b>-10766,6</b>	<b>52.6</b>	<b>10509,8</b>	<b>1423,7</b>	<b>113.5</b>
<i>Protectie a familiei si copilului</i>	9006	22700,0	22700,0	11933,5	-10766,6	52.6	10509,8	1423,7	113.5
<b>MINISTERUL CULTURII</b>	0213								
<b>Cheltuieli si active nefinanciare, total</b>	<b>2+3</b>	<b>406995,7</b>	<b>408716,2</b>	<b>180245,6</b>	<b>-228470,6</b>	<b>44.1</b>	<b>159914,4</b>	<b>20331,2</b>	<b>112.7</b>
<b>Cheltuieli recurente</b>	<b>(2+3)-3192</b>	<b>364914,2</b>	<b>366634,7</b>	<b>176688,6</b>	<b>-189946,1</b>	<b>48.2</b>	<b>153382,0</b>	<b>23306,6</b>	<b>115.2</b>
Cheltuieli de personal	21	120051,3	119879,8	59841,0	-60038,9	49.9	55675,6	4165,4	107.5
<b>Investitii capitale in active in curs de executie</b>	<b>3192</b>	<b>42081,5</b>	<b>42081,5</b>	<b>3557,1</b>	<b>-38524,4</b>	<b>8.5</b>	<b>6532,4</b>	<b>-2975,4</b>	<b>54.5</b>
<b>Servicii de stat cu destinatie generala</b>	<b>01</b>								
<b>Resurse, total</b>	<b>1+2</b>	<b>4426,2</b>	<b>4426,2</b>	<b>2050,6</b>	<b>-2375,6</b>	<b>46.3</b>	<b>1597,5</b>	<b>453,1</b>	<b>128.4</b>
resurse generale	1	4426,2	4426,2	2050,6	-2375,6	46.3	1597,5	453,1	128.4
resurse ale proiectelor finantate din surse externe	298+299								
<b>Cheltuieli si active nefinanciare, total</b>	<b>(2+3)</b>	<b>4426,2</b>	<b>4426,2</b>	<b>2050,6</b>	<b>-2375,6</b>	<b>46.3</b>	<b>1597,5</b>	<b>453,1</b>	<b>128.4</b>
<i>Cercetari stiintifice aplicate in directia strategica "Patrimoniul national si dezvoltarea societatii"</i>	0807	4426,2	4426,2	2050,6	-2375,6	46.3	1597,5	453,1	128.4
<b>Cultura, sport, tineret, culte si odihna</b>	<b>08</b>								
<b>Resurse, total</b>	<b>1+2</b>	<b>270206,1</b>	<b>271926,6</b>	<b>114718,2</b>	<b>-157208,4</b>	<b>42.2</b>	<b>98379,7</b>	<b>16338,4</b>	<b>116.6</b>
resurse generale	1	262352,4	264072,9	110665,8	-153407,1	41.9	94527,3	16138,5	117.1
venituri colectate	296+297	7853,7	7853,7	4052,4	-3801,3	51.6	3852,4	200,0	105.2
resurse ale proiectelor finantate din surse externe	298+299								
<b>Cheltuieli si active nefinanciare, total</b>	<b>(2+3)</b>	<b>270206,1</b>	<b>271926,6</b>	<b>114718,2</b>	<b>-157208,4</b>	<b>42.2</b>	<b>98379,7</b>	<b>16338,4</b>	<b>116.6</b>
<i>Politici si management in domeniul culturii</i>	8501	6881,9	6881,9	3904,4	-2977,5	56.7	2635,2	1269,3	148.2
<i>Dezvoltarea culturii</i>	8502	177499,3	179219,8	89779,0	-89440,8	50.1	75204,8	14574,2	119.4
<i>Potejarea si punerea in valoare a patrimoniului cultural national</i>	8503	73038,4	73038,4	18511,3	-54527,1	25.3	20167,9	-1656,6	91.8

<i>Sustinerea culturii scrise</i>	8504	4817,3	4817,3	1560,3	-3257,0	32.4	371,9	1188,4	>200
<i>Sustinerea cinematografiei</i>	8510	7969,2	7969,2	963,2	-7006,0	12.1		963,2	
<b>Invatamint</b>	<b>09</b>								
<b>Resurse, total</b>	<b>1+2</b>	<b>131901,4</b>	<b>131901,4</b>	<b>63274,6</b>	<b>-68626,9</b>	<b>48.0</b>	<b>59707,4</b>	<b>3567,1</b>	<b>106.0</b>
resurse generale	1	127722,9	127722,9	61196,0	-66526,9	47.9	57176,8	4019,3	107.0
venituri colectate	296+297	4178,5	4178,5	2078,6	-2100,0	49.7	2476,2	-397,6	83.9
resurse ale proiectelor finantate din surse externe	298+299						54,5	-54,5	
<b>Cheltuieli si active nefinanciare, total</b>	<b>(2+3)</b>	<b>131901,4</b>	<b>131901,4</b>	<b>63274,6</b>	<b>-68626,9</b>	<b>48.0</b>	<b>59707,4</b>	<b>3567,1</b>	<b>106.0</b>
<i>Invatamint liceal</i>	8806	30322,1	30322,1	15102,4	-15219,7	49.8	14124,8	977,6	106.9
<i>Invatamint profesional-tehnic postsecundar</i>	8809	58447,9	58447,9	27887,8	-30560,1	47.7	26064,2	1823,6	107.0
<i>Invatamint superior</i>	8810	43021,4	43021,4	20284,3	-22737,1	47.1	19518,4	765,9	103.9
<i>Perfectionarea cadrelor</i>	8812	110,0	110,0		-110,0				
<b>Protectie sociala</b>	<b>10</b>								
<b>Resurse, total</b>	<b>1+2</b>	<b>462,0</b>	<b>462,0</b>	<b>202,3</b>	<b>-259,7</b>	<b>43.8</b>	<b>229,8</b>	<b>-27,5</b>	<b>88.0</b>
resurse generale	1	462,0	462,0	202,3	-259,7	43.8	229,8	-27,5	88.0
resurse ale proiectelor finantate din surse externe	298+299								
<b>Cheltuieli si active nefinanciare, total</b>	<b>(2+3)</b>	<b>462,0</b>	<b>462,0</b>	<b>202,3</b>	<b>-259,7</b>	<b>43.8</b>	<b>229,8</b>	<b>-27,5</b>	<b>88.0</b>
<i>Protectie a familiei si copilului</i>	9006	462,0	462,0	202,3	-259,7	43.8	229,8	-27,5	88.0
<b>MINISTERUL MUNCII, PROTECTIEI SOCIALE SI FAMILIEI</b>	<b>0214</b>								
<b>Cheltuieli si active nefinanciare, total</b>	<b>2+3</b>	<b>550470,4</b>	<b>550693,7</b>	<b>240981,1</b>	<b>-309712,6</b>	<b>43.8</b>	<b>214165,0</b>	<b>26816,1</b>	<b>112.5</b>
<b>Cheltuieli recurente</b>	<b>(2+3)-3192</b>	<b>545470,4</b>	<b>545693,7</b>	<b>238205,3</b>	<b>-307488,4</b>	<b>43.7</b>	<b>214161,8</b>	<b>24043,6</b>	<b>111.2</b>
Cheltuieli de personal	21	171117,3	171117,3	83596,5	-87520,8	48.9	79664,1	3932,4	104.9
<b>Investitii capitale in active in curs de executie</b>	<b>3192</b>	<b>5000,0</b>	<b>5000,0</b>	<b>2775,8</b>	<b>-2224,2</b>	<b>55.5</b>	<b>3,3</b>	<b>2772,5</b>	<b>&gt;200</b>
<b>Servicii in domeniul economiei</b>	<b>04</b>								
<b>Resurse, total</b>	<b>1+2</b>	<b>54891,4</b>	<b>54891,4</b>	<b>28432,8</b>	<b>-26458,6</b>	<b>51.8</b>	<b>20326,8</b>	<b>8106,1</b>	<b>139.9</b>
resurse generale	1	54891,4	54891,4	28432,8	-26458,6	51.8	20326,8	8106,1	139.9

resurse ale proiectelor finantate din surse externe	298+299								
<b>Cheltuieli si active nefinanciare, total</b>	<b>(2+3)</b>	<b>54891,4</b>	<b>54891,4</b>	<b>28432,8</b>	<b>-26458,6</b>	<b>51.8</b>	<b>20326,8</b>	<b>8106,1</b>	<b>139.9</b>
<i>Servicii generale in domeniul fortei de munca</i>	5003	54891,4	54891,4	28432,8	-26458,6	51.8	20326,8	8106,1	139.9
<b>Protectie sociala</b>	<b>10</b>								
<b>Resurse, total</b>	<b>1+2</b>	<b>495579,0</b>	<b>495802,3</b>	<b>212548,3</b>	<b>-283254,1</b>	<b>42.9</b>	<b>193838,3</b>	<b>18710,0</b>	<b>109.7</b>
resurse generale	1	364015,4	364044,5	153719,0	-210325,5	42.2	134181,9	19537,1	114.6
venituri colectate	296+297	106024,5	106218,8	51179,7	-55039,1	48.2	50888,5	291,3	100.6
<i>dintre care venituri speciale</i>	296	92239,4	92239,4	45812,1	-46427,3	49.7	45848,0	-35,9	99.9
resurse ale proiectelor finantate din surse externe	298+299	25539,1	25539,1	7649,6	-17889,5	30.0	8767,9	-1118,3	87.2
<b>Cheltuieli si active nefinanciare, total</b>	<b>(2+3)</b>	<b>495579,0</b>	<b>495802,3</b>	<b>212548,3</b>	<b>-283254,1</b>	<b>42.9</b>	<b>193838,3</b>	<b>18710,0</b>	<b>109.7</b>
<i>Politici si management in domeniul protectiei sociale</i>	9001	15848,6	15877,7	7597,5	-8280,2	47.9	7040,1	557,4	107.9
<i>Protectie a persoanelor in etate</i>	9004	126347,4	126347,4	55043,5	-71303,9	43.6	50728,8	4314,7	108.5
<i>Protectie a familiei si copilului</i>	9006	53239,3	53433,6	21348,4	-32085,2	40.0	20372,3	976,1	104.8
<i>Protectie a somerilor</i>	9008	30182,4	30182,4	11824,9	-18357,5	39.2	15200,7	-3375,8	77.8
<i>Protectie in domeniul asigurarii cu locuinte</i>	9009	5000,0	5000,0	2775,8	-2224,2	55.5	3,3	2772,5	>200
<i>Asistenta sociala a persoanelor cu necesitati speciale</i>	9010	130250,4	130250,4	62859,1	-67391,3	48.3	47624,3	15234,9	132.0
<i>Protectie sociala in cazuri exceptionale</i>	9012	96037,0	96037,0	43151,4	-52885,6	44.9	45996,9	-2845,5	93.8
<i>Serviciul public in domeniul protectiei sociale</i>	9017	5656,9	5656,9	2155,2	-3501,7	38.1	1723,5	431,7	125.0
<i>Protectie sociala a unor categorii de cetateni</i>	9019	2650,1	2650,1	645,2	-2004,9	24.3	567,6	77,6	113.7
<i>Sustinerea activitatilor sistemului de protectie sociala</i>	9020	30366,9	30366,9	5147,4	-25219,5	17.0	4592,0	555,4	112.1
<i>fara PIP2</i>							-11,0	11,0	
<b>MINISTERUL SANATATII</b>	0215								
<b>Cheltuieli si active nefinanciare, total</b>	<b>2+3</b>	<b>1124789,9</b>	<b>1133154,9</b>	<b>490755,8</b>	<b>-642399,1</b>	<b>43.3</b>	<b>389703,3</b>	<b>101052,5</b>	<b>125.9</b>
<b>Cheltuieli recurente</b>	<b>(2+3)-3192</b>	<b>1116761,9</b>	<b>1125126,9</b>	<b>490659,8</b>	<b>-634467,1</b>	<b>43.6</b>	<b>389703,3</b>	<b>100956,5</b>	<b>125.9</b>
Cheltuieli de personal	21	366535,5	366535,5	167554,1	-198981,4	45.7	166661,1	893,1	100.5
<b>Investitii capitale in active in curs de</b>	<b>3192</b>	<b>8028,0</b>	<b>8028,0</b>	<b>96,0</b>	<b>-7932,0</b>	<b>1.2</b>		<b>96,0</b>	

executie										
<b>Servicii de stat cu destinatie generala</b>	<b>01</b>									
<b>Resurse, total</b>	<b>1+2</b>	<b>8903,4</b>	<b>8903,4</b>	<b>3110,1</b>	<b>-5793,3</b>	<b>34.9</b>	<b>3077,7</b>	<b>32,4</b>	<b>101.1</b>	
resurse generale	1	8903,4	8903,4	3110,1	-5793,3	34.9	3077,7	32,4	101.1	
resurse ale proiectelor finantate din surse externe	298+299									
<b>Cheltuieli si active nefinanciare, total</b>	<b>(2+3)</b>	<b>8903,4</b>	<b>8903,4</b>	<b>3110,1</b>	<b>-5793,3</b>	<b>34.9</b>	<b>3077,7</b>	<b>32,4</b>	<b>101.1</b>	
<i>Cercetari stiintifice fundamentale in directia strategica "Materiale, tehnologii si produse inovative"</i>	1602	100,0	100,0	33,4	-66,6	33.4		33,4		
<i>Cercetari stiintifice fundamentale in directia strategica "Sanatate si biomedicina"</i>	1604	4775,4	4775,4	1551,4	-3224,0	32.5	1593,6	-42,2	97.4	
<i>Servicii de suport pentru sfera stiintei si inovarii</i>	1907	2931,1	2931,1	1295,8	-1635,3	44.2	964,2	331,6	134.4	
<i>Pregatirea cadrelor prin postdoctorat</i>	1908	1096,9	1096,9	229,5	-867,4	20.9	519,9	-290,3	44.2	
<b>Servicii in domeniul economiei</b>	<b>04</b>									
<b>Resurse, total</b>	<b>1+2</b>	<b>100,0</b>	<b>100,0</b>	<b>18,9</b>	<b>-81,1</b>	<b>18.9</b>		<b>18,9</b>		
resurse generale	1	100,0	100,0	18,9	-81,1	18.9		18,9		
resurse ale proiectelor finantate din surse externe	298+299									
<b>Cheltuieli si active nefinanciare, total</b>	<b>(2+3)</b>	<b>100,0</b>	<b>100,0</b>	<b>18,9</b>	<b>-81,1</b>	<b>18.9</b>		<b>18,9</b>		
<i>Cercetari stiintifice aplicate in domeniul agriculturii, in directia strategica "Biotehnologie"</i>	5107	100,0	100,0	18,9	-81,1	18.9		18,9		
<b>Ocrotimea sanatatii</b>	<b>07</b>									
<b>Resurse, total</b>	<b>1+2</b>	<b>823249,5</b>	<b>831614,5</b>	<b>347844,7</b>	<b>-483769,8</b>	<b>41.8</b>	<b>261564,9</b>	<b>86279,8</b>	<b>133.0</b>	
resurse generale	1	598147,7	598147,7	259758,4	-338389,3	43.4	131603,6	128154,9	197.4	
venituri colectate	296+297	122619,4	130984,4	60026,8	-70957,6	45.8	57827,7	2199,1	103.8	
resurse ale proiectelor finantate din surse externe	298+299	102482,4	102482,4	28059,5	-74423,0	27.4	72133,6	-44074,2	38.9	
<b>Cheltuieli si active nefinanciare, total</b>	<b>(2+3)</b>	<b>823249,5</b>	<b>831614,5</b>	<b>347844,7</b>	<b>-483769,8</b>	<b>41.8</b>	<b>261564,9</b>	<b>86279,8</b>	<b>133.0</b>	
<i>Politici si management in domeniul ocrotirii sanatatii</i>	8001	12354,5	12354,5	6352,9	-6001,6	51.4	4716,2	1636,7	134.7	

<i>Monitorizare, evaluare a sistemului de sanatate si management al calitatii</i>	8003	9754,8	9754,8	3178,7	-6576,1	32.6	3322,5	-143,8	95.7
<i>Sanatate publica</i>	8004	191373,6	191938,6	79498,3	-112440,4	41.4	75727,5	3770,7	105.0
<i>Asistenta medicala specializata de ambulatoriu</i>	8006	2835,7	2835,7	1167,2	-1668,5	41.2	1152,0	15,2	101.3
<i>Cercetari stiintifice aplicate in domeniul sanatatii publice si serviciilor medicale, in directia strategica "Sanatate si biomedicina"</i>	8007	33310,5	33310,5	11601,2	-21709,3	34.8	11269,1	332,0	102.9
<i>Asistenta medicala de reabilitare si recuperare</i>	8013	110466,1	110466,1	47209,2	-63256,9	42.7	45533,0	1676,2	103.7
<i>Medicina legala</i>	8014	42394,9	42394,9	15807,2	-26587,7	37.3	14291,9	1515,3	110.6
<i>Management al medicamentelor si dispozitivelor medicale</i>	8016	47818,0	47818,0	11318,7	-36499,3	23.7	16601,0	-5282,3	68.2
<i>Programe nationale si speciale in domeniul ocrotirii sanatatii</i>	8018	348940,2	356740,2	163659,0	-193081,2	45.9	84611,8	79047,2	193.4
<i>Dezvoltarea si modernizarea institutiilor in domeniul ocrotirii sanatatii</i>	8019	24001,2	24001,2	8052,4	-15948,8	33.5	4340,0	3712,4	185.5
<b>Invatamint</b>	<b>09</b>								
<b>Resurse, total</b>	<b>1+2</b>	<b>276131,1</b>	<b>276131,1</b>	<b>135801,8</b>	<b>-140329,3</b>	<b>49.2</b>	<b>121237,0</b>	<b>14564,8</b>	<b>112.0</b>
resurse generale	1	243352,4	243352,4	117352,4	-126000,0	48.2	104450,8	12901,6	112.4
venituri colectate	296+297	32778,7	32778,7	18449,4	-14329,3	56.3	16786,3	1663,1	109.9
resurse ale proiectelor finantate din surse externe	298+299								
<b>Cheltuieli si active nefinanciare, total</b>	<b>(2+3)</b>	<b>276131,1</b>	<b>276131,1</b>	<b>135801,8</b>	<b>-140329,3</b>	<b>49.2</b>	<b>121237,0</b>	<b>14564,8</b>	<b>112.0</b>
<i>Invatamint profesional-tehnic postsecundar</i>	8809	91169,6	91169,6	39080,2	-52089,4	42.9	34329,0	4751,2	113.8
<i>Invatamint superior</i>	8810	123097,3	123097,3	65479,3	-57618,0	53.2	58032,7	7446,6	112.8
<i>Invatamint superior postuniversitar</i>	8811	52181,5	52181,5	27755,3	-24426,2	53.2	25248,7	2506,6	109.9
<i>Perfectionarea cadrelor</i>	8812	9306,2	9306,2	3337,7	-5968,5	35.9	3467,7	-130,1	96.2
<i>Servicii generale in educatie</i>	8813	376,5	376,5	149,3	-227,2	39.7	158,9	-9,6	94.0
<b>Protectie sociala</b>	<b>10</b>								
<b>Resurse, total</b>	<b>1+2</b>	<b>16405,9</b>	<b>16405,9</b>	<b>3980,3</b>	<b>-12425,6</b>	<b>24.3</b>	<b>3823,7</b>	<b>156,6</b>	<b>104.1</b>
resurse generale	1	16405,9	16405,9	3980,3	-12425,6	24.3	3823,7	156,6	104.1



resurse ale proiectelor finantate din surse externe	298+299								
<b>Cheltuieli si active nefinanciare, total</b>	<b>(2+3)</b>	<b>16405,9</b>	<b>16405,9</b>	<b>3980,3</b>	<b>-12425,6</b>	<b>24.3</b>	<b>3823,7</b>	<b>156,6</b>	<b>104.1</b>
<i>Protectie a familiei si copilului</i>	9006	3133,2	3133,2	1318,2	-1815,0	42.1	1263,9	54,3	104.3
<i>Protectie sociala a unor categorii de cetateni</i>	9019	13272,7	13272,7	2662,0	-10610,7	20.1	2559,8	102,2	104.0
<b>MINISTERUL TINERETULUI SI SPORTULUI</b>	0216								
<b>Cheltuieli si active nefinanciare, total</b>	<b>2+3</b>	<b>128065,4</b>	<b>132135,5</b>	<b>59419,3</b>	<b>-72716,2</b>	<b>45.0</b>	<b>54976,8</b>	<b>4442,5</b>	<b>108.1</b>
<b>Cheltuieli recurente</b>	<b>(2+3)-3192</b>	<b>128065,4</b>	<b>132135,5</b>	<b>59419,3</b>	<b>-72716,2</b>	<b>45.0</b>	<b>54737,7</b>	<b>4681,7</b>	<b>108.6</b>
Cheltuieli de personal	21	41208,2	41208,2	18614,4	-22593,8	45.2	17541,3	1073,1	106.1
<b>Investitii capitale in active in curs de executie</b>	<b>3192</b>						<b>239,2</b>	<b>-239,2</b>	
<b>Cultura, sport, tineret, culte si odihna</b>	<b>08</b>								
<b>Resurse, total</b>	<b>1+2</b>	<b>128065,4</b>	<b>132135,5</b>	<b>59419,3</b>	<b>-72716,2</b>	<b>45.0</b>	<b>54976,8</b>	<b>4442,5</b>	<b>108.1</b>
resurse generale	1	126247,4	130197,4	58941,6	-71255,9	45.3	54275,8	4665,8	108.6
venituri colectate	296+297	1818,0	1938,1	477,8	-1460,3	24.7	701,1	-223,3	68.1
resurse ale proiectelor finantate din surse externe	298+299								
<b>Cheltuieli si active nefinanciare, total</b>	<b>(2+3)</b>	<b>128065,4</b>	<b>132135,5</b>	<b>59419,3</b>	<b>-72716,2</b>	<b>45.0</b>	<b>54976,8</b>	<b>4442,5</b>	<b>108.1</b>
<i>Politici si management in domeniul tineretului si sportului</i>	8601	6576,3	6576,3	3190,6	-3385,7	48.5	2483,4	707,3	128.5
<i>Sport</i>	8602	100523,2	104593,3	52086,4	-52506,9	49.8	49236,5	2849,9	105.8
<i>Tineret</i>	8603	20965,9	20965,9	4142,3	-16823,6	19.8	3257,0	885,3	127.2
<b>MINISTERUL TEHNOLOGIEI INFORMATIEI SI COMUNICATIILOR</b>	0217								
<b>Cheltuieli si active nefinanciare, total</b>	<b>2+3</b>	<b>58035,4</b>	<b>58035,4</b>	<b>6463,9</b>	<b>-51571,5</b>	<b>11.1</b>	<b>2804,1</b>	<b>3659,7</b>	<b>&gt;200</b>
<b>Cheltuieli recurente</b>	<b>(2+3)-3192</b>	<b>58035,4</b>	<b>58035,4</b>	<b>6463,9</b>	<b>-51571,5</b>	<b>11.1</b>	<b>2804,1</b>	<b>3659,7</b>	<b>&gt;200</b>
Cheltuieli de personal	21	5158,2	5158,2	2730,7	-2427,5	52.9	2365,0	365,8	115.5
<b>Servicii de stat cu destinatie generala</b>	<b>01</b>								
<b>Resurse, total</b>	<b>1+2</b>	<b>58035,4</b>	<b>58035,4</b>	<b>6463,9</b>	<b>-51571,5</b>	<b>11.1</b>	<b>2804,1</b>	<b>3659,7</b>	<b>&gt;200</b>

resurse generale	1	58035,4	58035,4	6463,9	-51571,5	11.1	2804,1	3659,7	>200
resurse ale proiectelor finantate din surse externe	298+299								
<b>Cheltuieli si active nefinanciare, total</b>	<b>(2+3)</b>	<b>58035,4</b>	<b>58035,4</b>	<b>6463,9</b>	<b>-51571,5</b>	<b>11.1</b>	<b>2804,1</b>	<b>3659,7</b>	<b>&gt;200</b>
<i>Politicii si management in domeniul dezvoltarii informatinale</i>	1501	58035,4	58035,4	6463,9	-51571,5	11.1	2804,1	3659,7	>200
<b>BIROUL NATIONAL DE STATISTICA</b>	0241								
<b>Cheltuieli si active nefinanciare, total</b>	<b>2+3</b>	<b>78182,4</b>	<b>78211,6</b>	<b>38615,0</b>	<b>-39596,6</b>	<b>49.4</b>	<b>36569,3</b>	<b>2045,8</b>	<b>105.6</b>
<b>Cheltuieli recurente</b>	<b>(2+3)-3192</b>	<b>78182,4</b>	<b>78211,6</b>	<b>38615,0</b>	<b>-39596,6</b>	<b>49.4</b>	<b>36569,3</b>	<b>2045,8</b>	<b>105.6</b>
Cheltuieli de personal	21	68727,1	68607,1	33311,9	-35295,2	48.6	30748,1	2563,8	108.3
<b>Servicii de stat cu destinatie generala</b>	<b>01</b>								
<b>Resurse, total</b>	<b>1+2</b>	<b>78182,4</b>	<b>78211,6</b>	<b>38615,0</b>	<b>-39596,6</b>	<b>49.4</b>	<b>36569,3</b>	<b>2045,8</b>	<b>105.6</b>
resurse generale	1	75217,7	75217,7	36894,9	-38322,8	49.1	34249,2	2645,7	107.7
venituri colectate	296+297	2964,7	2993,9	1720,2	-1273,8	57.5	2320,1	-599,9	74.1
resurse ale proiectelor finantate din surse externe	298+299								
<b>Cheltuieli si active nefinanciare, total</b>	<b>(2+3)</b>	<b>78182,4</b>	<b>78211,6</b>	<b>38615,0</b>	<b>-39596,6</b>	<b>49.4</b>	<b>36569,3</b>	<b>2045,8</b>	<b>105.6</b>
<i>Politici si management in domeniul statisticii</i>	1201	22563,0	22563,0	12001,4	-10561,6	53.2	10206,6	1794,9	117.6
<i>Lucrari statistice</i>	1202	55619,4	55648,7	26613,6	-29035,0	47.8	24803,1	1810,5	107.3
<i>Desfasurarea recensamintelor</i>	1204						1559,6	-1559,6	
<b>AGENTIA RELATII FUNCiare SI CADASTRU</b>	0242								
<b>Cheltuieli si active nefinanciare, total</b>	<b>2+3</b>	<b>53567,4</b>	<b>53567,4</b>	<b>15445,3</b>	<b>-38122,1</b>	<b>28.8</b>	<b>15961,6</b>	<b>-516,3</b>	<b>96.8</b>
<b>Cheltuieli recurente</b>	<b>(2+3)-3192</b>	<b>53567,4</b>	<b>53567,4</b>	<b>15445,3</b>	<b>-38122,1</b>	<b>28.8</b>	<b>15961,6</b>	<b>-516,3</b>	<b>96.8</b>
Cheltuieli de personal	21	7459,3	7459,3	2652,7	-4806,6	35.6	2193,0	459,8	121.0
<b>Servicii in domeniul economiei</b>	<b>04</b>								
<b>Resurse, total</b>	<b>1+2</b>	<b>53567,4</b>	<b>53567,4</b>	<b>15445,3</b>	<b>-38122,1</b>	<b>28.8</b>	<b>15961,6</b>	<b>-516,3</b>	<b>96.8</b>
resurse generale	1	53046,2	53046,2	15085,9	-37960,3	28.4	15622,6	-536,7	96.6
venituri colectate	296+297	521,2	521,2	359,4	-161,8	69.0	339,0	20,4	106.0

resurse ale proiectelor finantate din surse externe	298+299									
<b>Cheltuieli si active nefinanciare, total</b>	<b>(2+3)</b>	<b>53567,4</b>	<b>53567,4</b>	<b>15445,3</b>	<b>-38122,1</b>	<b>28.8</b>	<b>15961,6</b>	<b>-516,3</b>	<b>96.8</b>	
<i>Politici si management in domeniul geodeziei, cartografiei si cadastrului</i>	6901	5852,6	5852,6	2779,9	-3072,7	47.5	2399,4	380,5	115.9	
<i>Dezvoltarea relatiilor funciare si a cadastrului</i>	6902	10701,8	10701,8	2506,0	-8195,8	23.4	5453,2	-2947,2	46.0	
<i>Valorificarea terenurilor noi si sporirea fertilitatii solurilor</i>	6903	15000,0	15000,0	3552,7	-11447,3	23.7	5162,4	-1609,8	68.8	
<i>Sistem de evaluare si reevaluare a bunurilor imobiliare</i>	6904	14400,0	14400,0	4590,5	-9809,5	31.9		4590,5		
<i>Geodezie, cartografie si geoinformatica</i>	6905	7613,0	7613,0	2016,2	-5596,8	26.5	2946,6	-930,4	68.4	
<b>BIROUL RELATII INTERETNICE</b>	0243									
<b>Cheltuieli si active nefinanciare, total</b>	<b>2+3</b>	<b>4456,4</b>	<b>4489,7</b>	<b>2460,0</b>	<b>-2029,7</b>	<b>54.8</b>	<b>1627,5</b>	<b>832,5</b>	<b>151.2</b>	
<b>Cheltuieli recurente</b>	<b>(2+3)-3192</b>	<b>4456,4</b>	<b>4489,7</b>	<b>2460,0</b>	<b>-2029,7</b>	<b>54.8</b>	<b>1627,5</b>	<b>832,5</b>	<b>151.2</b>	
Cheltuieli de personal	21	1931,8	1931,8	1019,8	-912,0	52.8	837,6	182,2	121.8	
<b>Servicii de stat cu destinatie generala</b>	<b>01</b>									
<b>Resurse, total</b>	<b>1+2</b>	<b>4456,4</b>	<b>4489,7</b>	<b>2460,0</b>	<b>-2029,7</b>	<b>54.8</b>	<b>1627,5</b>	<b>832,5</b>	<b>151.2</b>	
resurse generale	1	4056,4	4089,7	2230,6	-1859,1	54.5	1339,8	890,8	166.5	
venituri colectate	296+297	400,0	400,0	229,4	-170,6	57.3	287,7	-58,3	79.7	
resurse ale proiectelor finantate din surse externe	298+299									
<b>Cheltuieli si active nefinanciare, total</b>	<b>(2+3)</b>	<b>4456,4</b>	<b>4489,7</b>	<b>2460,0</b>	<b>-2029,7</b>	<b>54.8</b>	<b>1627,5</b>	<b>832,5</b>	<b>151.2</b>	
<i>Politici si management in domeniul minoritatilor nationale</i>	2401	3497,6	3530,9	2047,7	-1483,2	58.0	1366,1	681,5	149.9	
<i>Relatii interetnice</i>	2402	958,8	958,8	412,3	-546,5	43.0	261,4	151,0	157.8	
<b>AGENTIA "MOLDSILVA"</b>	0244									
<b>Cheltuieli si active nefinanciare, total</b>	<b>2+3</b>	<b>16651,5</b>	<b>18491,3</b>	<b>9249,7</b>	<b>-9241,6</b>	<b>50.0</b>	<b>8487,2</b>	<b>762,5</b>	<b>109.0</b>	
<b>Cheltuieli recurente</b>	<b>(2+3)-3192</b>	<b>16651,5</b>	<b>18491,3</b>	<b>9249,7</b>	<b>-9241,6</b>	<b>50.0</b>	<b>8487,2</b>	<b>762,5</b>	<b>109.0</b>	
Cheltuieli de personal	21	2208,6	2208,6	1144,2	-1064,3	51.8	868,8	275,4	131.7	
<b>Servicii in domeniul economiei</b>	<b>04</b>									

<b>Resurse, total</b>	<b>1+2</b>	<b>16651,5</b>	<b>18491,3</b>	<b>9249,7</b>	<b>-9241,6</b>	<b>50.0</b>	<b>8487,2</b>	<b>762,5</b>	<b>109.0</b>
resurse generale	1	16401,5	18241,3	9249,7	-8991,6	50.7	8487,2	762,5	109.0
venituri colectate	296+297	250,0	250,0		-250,0				
resurse ale proiectelor finantate din surse externe	298+299								
<b>Cheltuieli si active nefinanciare, total</b>	<b>(2+3)</b>	<b>16651,5</b>	<b>18491,3</b>	<b>9249,7</b>	<b>-9241,6</b>	<b>50.0</b>	<b>8487,2</b>	<b>762,5</b>	<b>109.0</b>
<i>Politici si management in domeniul sectorului forestier</i>	5401	3240,6	3240,6	1379,5	-1861,1	42.6	977,2	402,3	141.2
<i>Dezvoltarea silviculturii</i>	5402	13411,0	15250,8	7870,2	-7380,5	51.6	7509,9	360,3	104.8
<b>AGENTIA REZERVE MATERIALE</b>	0245								
<b>Cheltuieli si active nefinanciare, total</b>	<b>2+3</b>	<b>62151,3</b>	<b>71221,7</b>	<b>15609,6</b>	<b>-55612,1</b>	<b>21.9</b>	<b>12532,8</b>	<b>3076,8</b>	<b>124.5</b>
<b>Cheltuieli recurente</b>	<b>(2+3)-3192</b>	<b>62151,3</b>	<b>71221,7</b>	<b>15609,6</b>	<b>-55612,1</b>	<b>21.9</b>	<b>12532,8</b>	<b>3076,8</b>	<b>124.5</b>
Cheltuieli de personal	21	9004,8	9004,8	4415,4	-4589,4	49.0	3892,1	523,2	113.4
<b>Servicii de stat cu destinatie generala</b>	<b>01</b>								
<b>Resurse, total</b>	<b>1+2</b>	<b>62151,3</b>	<b>71221,7</b>	<b>15609,6</b>	<b>-55612,1</b>	<b>21.9</b>	<b>12532,8</b>	<b>3076,8</b>	<b>124.5</b>
resurse generale	1	32289,8	41360,2	13647,8	-27712,4	33.0	6778,7	6869,1	>200
venituri colectate	296+297	29861,5	29861,5	1961,8	-27899,7	6.6	5754,1	-3792,3	34.1
resurse ale proiectelor finantate din surse externe	298+299								
<b>Cheltuieli si active nefinanciare, total</b>	<b>(2+3)</b>	<b>62151,3</b>	<b>71221,7</b>	<b>15609,6</b>	<b>-55612,1</b>	<b>21.9</b>	<b>12532,8</b>	<b>3076,8</b>	<b>124.5</b>
<i>Politici si management al rezervelor materiale ale statului</i>	2701	5265,7	5265,7	2261,3	-3004,4	42.9	1585,4	675,9	142.6
<i>Rezerve materiale ale statului</i>	2702	45103,4	54173,8	8472,2	-45701,7	15.6	7453,5	1018,7	113.7
<i>Servicii de suport in domeniul rezervelor materiale ale statului</i>	2703	11782,2	11782,2	4876,2	-6906,0	41.4	3493,9	1382,2	139.6
<b>AGENTIA TURISMULUI</b>	0246								
<b>Cheltuieli si active nefinanciare, total</b>	<b>2+3</b>	<b>4344,5</b>	<b>4344,5</b>	<b>1662,9</b>	<b>-2681,7</b>	<b>38.3</b>	<b>1487,0</b>	<b>175,9</b>	<b>111.8</b>
<b>Cheltuieli recurente</b>	<b>(2+3)-3192</b>	<b>4344,5</b>	<b>4344,5</b>	<b>1662,9</b>	<b>-2681,7</b>	<b>38.3</b>	<b>1487,0</b>	<b>175,9</b>	<b>111.8</b>
Cheltuieli de personal	21	2323,0	2323,0	988,3	-1334,7	42.5	970,6	17,7	101.8
<b>Servicii in domeniul economiei</b>	<b>04</b>								

<b>Resurse, total</b>	<b>1+2</b>	<b>4344,5</b>	<b>4344,5</b>	<b>1662,9</b>	<b>-2681,7</b>	<b>38.3</b>	<b>1487,0</b>	<b>175,9</b>	<b>111.8</b>
resurse generale	1	4344,5	4344,5	1662,9	-2681,7	38.3	1487,0	175,9	111.8
resurse ale proiectelor finantate din surse externe	298+299								
<b>Cheltuieli si active nefinanciare, total</b>	<b>(2+3)</b>	<b>4344,5</b>	<b>4344,5</b>	<b>1662,9</b>	<b>-2681,7</b>	<b>38.3</b>	<b>1487,0</b>	<b>175,9</b>	<b>111.8</b>
<i>Politici si management in domeniul turismului</i>	6601	4344,5	4344,5	1662,9	-2681,7	38.3	1487,0	175,9	111.8
<b>CENTRUL NATIONAL ANTICORUPTIE</b>	0247								
<b>Cheltuieli si active nefinanciare, total</b>	<b>2+3</b>	<b>122352,8</b>	<b>122352,8</b>	<b>54294,9</b>	<b>-68057,9</b>	<b>44.4</b>	<b>49254,8</b>	<b>5040,1</b>	<b>110.2</b>
<b>Cheltuieli recurente</b>	<b>(2+3)-3192</b>	<b>117352,8</b>	<b>117352,8</b>	<b>54254,8</b>	<b>-63098,1</b>	<b>46.2</b>	<b>49254,8</b>	<b>4999,9</b>	<b>110.2</b>
Cheltuieli de personal	21	92013,1	92013,1	42903,3	-49109,8	46.6	33088,3	9814,9	129.7
<b>Investitii capitale in active in curs de executie</b>	<b>3192</b>	<b>5000,0</b>	<b>5000,0</b>	<b>40,1</b>	<b>-4959,9</b>	<b>0.8</b>		<b>40,1</b>	
<b>Ordine publica si securitate nationala</b>	<b>03</b>								
<b>Resurse, total</b>	<b>1+2</b>	<b>122352,8</b>	<b>122352,8</b>	<b>54294,9</b>	<b>-68057,9</b>	<b>44.4</b>	<b>41521,8</b>	<b>12773,1</b>	<b>130.8</b>
resurse generale	1	121182,1	121182,1	53622,0	-67560,1	44.2	41074,4	12547,6	130.5
venituri colectate	296+297	1170,7	1170,7	672,9	-497,9	57.5	447,4	225,5	150.4
resurse ale proiectelor finantate din surse externe	298+299								
<b>Cheltuieli si active nefinanciare, total</b>	<b>(2+3)</b>	<b>122352,8</b>	<b>122352,8</b>	<b>54294,9</b>	<b>-68057,9</b>	<b>44.4</b>	<b>41521,8</b>	<b>12773,1</b>	<b>130.8</b>
<i>Prevenire, cercetare si combaterea contravențiilor coruptionale</i>	4802	122352,8	122352,8	54294,9	-68057,9	44.4	41521,8	12773,1	130.8
<b>Protectie sociala</b>	<b>10</b>								
<b>Resurse, total</b>	<b>1+2</b>						<b>7733,1</b>	<b>-7733,1</b>	
resurse generale	1						7733,1	-7733,1	
resurse ale proiectelor finantate din surse externe	298+299								
<b>Cheltuieli si active nefinanciare, total</b>	<b>(2+3)</b>						<b>7733,1</b>	<b>-7733,1</b>	
<i>Protectie a persoanelor in etate</i>	9004						7485,2	-7485,2	
<i>Asistenta sociala a persoanelor cu necesitati speciale</i>	9010						192,5	-192,5	
<i>Protectie sociala pensionarilor din rindul</i>	9018						55,4	-55,4	

<i>structurilor de forta</i>										
<b>SERVICIUL DE STAT DE ARHIVA</b>	0273									
<b>Cheltuieli si active nefinanciare, total</b>	<b>2+3</b>	<b>8702,8</b>	<b>8702,8</b>	<b>3979,1</b>	<b>-4723,7</b>	<b>45.7</b>	<b>3258,0</b>	<b>721,1</b>	<b>122.1</b>	
<b>Cheltuieli recurente</b>	<b>(2+3)-3192</b>	<b>8702,8</b>	<b>8702,8</b>	<b>3979,1</b>	<b>-4723,7</b>	<b>45.7</b>	<b>3258,0</b>	<b>721,1</b>	<b>122.1</b>	
Cheltuieli de personal	21	5786,9	5786,9	2851,9	-2935,0	49.3	2322,9	529,0	122.8	
<b>Servicii de stat cu destinatie generala</b>	<b>01</b>									
<b>Resurse, total</b>	<b>1+2</b>	<b>8702,8</b>	<b>8702,8</b>	<b>3979,1</b>	<b>-4723,7</b>	<b>45.7</b>	<b>3258,0</b>	<b>721,1</b>	<b>122.1</b>	
resurse generale	1	7702,8	7702,8	3565,1	-4137,7	46.3	2773,2	791,9	128.6	
venituri colectate	296+297	1000,0	1000,0	414,0	-586,0	41.4	484,8	-70,8	85.4	
resurse ale proiectelor finantate din surse externe	298+299									
<b>Cheltuieli si active nefinanciare, total</b>	<b>(2+3)</b>	<b>8702,8</b>	<b>8702,8</b>	<b>3979,1</b>	<b>-4723,7</b>	<b>45.7</b>	<b>3258,0</b>	<b>721,1</b>	<b>122.1</b>	
<i>Servicii de arhiva</i>	1203	8702,8	8702,8	3979,1	-4723,7	45.7	3258,0	721,1	122.1	
<b>CONSILIUL NATIONAL PENTRU ACREDITARE SI ATESTARE</b>	0274									
<b>Cheltuieli si active nefinanciare, total</b>	<b>2+3</b>	<b>5377,1</b>	<b>5377,1</b>	<b>1861,1</b>	<b>-3516,0</b>	<b>34.6</b>	<b>2033,5</b>	<b>-172,4</b>	<b>91.5</b>	
<b>Cheltuieli recurente</b>	<b>(2+3)-3192</b>	<b>5377,1</b>	<b>5377,1</b>	<b>1861,1</b>	<b>-3516,0</b>	<b>34.6</b>	<b>2033,5</b>	<b>-172,4</b>	<b>91.5</b>	
Cheltuieli de personal	21	2822,6	2822,6	1422,8	-1399,8	50.4	1424,8	-1,9	99.9	
<b>Servicii de stat cu destinatie generala</b>	<b>01</b>									
<b>Resurse, total</b>	<b>1+2</b>	<b>5377,1</b>	<b>5377,1</b>	<b>1861,1</b>	<b>-3516,0</b>	<b>34.6</b>	<b>2033,5</b>	<b>-172,4</b>	<b>91.5</b>	
resurse generale	1	4977,1	4977,1	1647,3	-3329,8	33.1	1896,5	-249,2	86.9	
venituri colectate	296+297	400,0	400,0	213,7	-186,3	53.4	137,0	76,7	156.0	
resurse ale proiectelor finantate din surse externe	298+299									
<b>Cheltuieli si active nefinanciare, total</b>	<b>(2+3)</b>	<b>5377,1</b>	<b>5377,1</b>	<b>1861,1</b>	<b>-3516,0</b>	<b>34.6</b>	<b>2033,5</b>	<b>-172,4</b>	<b>91.5</b>	
<i>Politici si management in domeniul cercetarilor stiintifice</i>	1901	5377,1	5377,1	1861,1	-3516,0	34.6	2033,5	-172,4	91.5	

<b>AGENTIA NATIONALA PENTRU SIGURANTA ALIMENTELOR</b>	0275									
<b>Cheltuieli si active nefinanciare, total</b>	<b>2+3</b>	<b>212539,6</b>	<b>212539,6</b>	<b>76141,5</b>	<b>-136398,1</b>	<b>35.8</b>	<b>68120,0</b>	<b>8021,5</b>	<b>111.8</b>	
<b>Cheltuieli recurente</b>	<b>(2+3)-3192</b>	<b>212539,6</b>	<b>212539,6</b>	<b>76141,5</b>	<b>-136398,1</b>	<b>35.8</b>	<b>68120,0</b>	<b>8021,5</b>	<b>111.8</b>	
Cheltuieli de personal	21	108073,4	108070,5	51110,5	-56960,0	47.3	50523,5	587,0	101.2	
<b>Servicii in domeniul economiei</b>	<b>04</b>									
<b>Resurse, total</b>	<b>1+2</b>	<b>212539,6</b>	<b>212539,6</b>	<b>76141,5</b>	<b>-136398,1</b>	<b>35.8</b>	<b>68120,0</b>	<b>8021,5</b>	<b>111.8</b>	
resurse generale	1	177775,7	177775,7	53492,7	-124283,0	30.1	47502,4	5990,3	112.6	
venituri colectate	296+297	33744,3	33744,3	22648,8	-11095,5	67.1	18493,0	4155,8	122.5	
resurse ale proiectelor finantate din surse externe	298+299	1019,6	1019,6		-1019,6		2124,6	-2124,6		
<b>Cheltuieli si active nefinanciare, total</b>	<b>(2+3)</b>	<b>212539,6</b>	<b>212539,6</b>	<b>76141,5</b>	<b>-136398,1</b>	<b>35.8</b>	<b>68120,0</b>	<b>8021,5</b>	<b>111.8</b>	
<i>Dezvoltarea durabila a sectoarelor fitotehnie si horticultura</i>	5102	1000,0	1000,0		-1000,0					
<i>Cresterea si sanatatea animalelor</i>	5103	17000,0	17000,0	6345,8	-10654,2	37.3	2331,5	4014,3	>200	
<i>Securitate alimentara</i>	5106	194539,6	194539,6	69795,6	-124744,0	35.9	65788,5	4007,2	106.1	
<b>AGENTIA NATIONALA DE ASIGURARE A CALITATII IN INVATAMINTUL PROFESIONAL</b>	0276									
<b>Cheltuieli si active nefinanciare, total</b>	<b>2+3</b>	<b>8068,3</b>	<b>8068,3</b>	<b>1350,6</b>	<b>-6717,8</b>	<b>16.7</b>	<b>754,2</b>	<b>596,3</b>	<b>179.1</b>	
<b>Cheltuieli recurente</b>	<b>(2+3)-3192</b>	<b>8068,3</b>	<b>8068,3</b>	<b>1350,6</b>	<b>-6717,8</b>	<b>16.7</b>	<b>754,2</b>	<b>596,3</b>	<b>179.1</b>	
Cheltuieli de personal	21	1433,7	1433,7	572,4	-861,3	39.9	447,4	125,0	127.9	
<b>Invatamint</b>	<b>09</b>									
<b>Resurse, total</b>	<b>1+2</b>	<b>8068,3</b>	<b>8068,3</b>	<b>1350,6</b>	<b>-6717,8</b>	<b>16.7</b>	<b>754,2</b>	<b>596,3</b>	<b>179.1</b>	
resurse generale	1	2767,3	2767,3	-96,3	-2863,6	3.5	754,2	-850,5	12.8	
venituri colectate	296+297	5301,0	5301,0	1446,8	-3854,2	27.3		1446,8		
resurse ale proiectelor finantate din surse externe	298+299									
<b>Cheltuieli si active nefinanciare, total</b>	<b>(2+3)</b>	<b>8068,3</b>	<b>8068,3</b>	<b>1350,6</b>	<b>-6717,8</b>	<b>16.7</b>	<b>754,2</b>	<b>596,3</b>	<b>179.1</b>	
<i>Asigurarea calitatii in invatamint</i>	8816	8068,3	8068,3	1350,6	-6717,8	16.7	754,2	596,3	179.1	

<b>AGENTIA NATIONALA ANTIDOPING</b>	0277									
<b>Cheltuieli si active nefinanciare, total</b>	<b>2+3</b>	<b>1668,6</b>	<b>1668,6</b>	<b>610,0</b>	<b>-1058,7</b>	<b>36.6</b>	<b>217,5</b>	<b>392,4</b>	<b>&gt;200</b>	
<b>Cheltuieli recurente</b>	<b>(2+3)-3192</b>	<b>1668,6</b>	<b>1668,6</b>	<b>610,0</b>	<b>-1058,7</b>	<b>36.6</b>	<b>217,5</b>	<b>392,4</b>	<b>&gt;200</b>	
Cheltuieli de personal	21	338,6	338,6	168,6	-170,0	49.8	151,4	17,2	111.3	
<b>Cultura, sport, tineret, culte si odihna</b>	<b>08</b>									
<b>Resurse, total</b>	<b>1+2</b>	<b>1668,6</b>	<b>1668,6</b>	<b>610,0</b>	<b>-1058,7</b>	<b>36.6</b>	<b>217,5</b>	<b>392,4</b>	<b>&gt;200</b>	
resurse generale	1	1629,5	1629,5	610,0	-1019,6	37.4	217,5	392,4	>200	
venituri colectate	296+297	39,1	39,1		-39,1					
resurse ale proiectelor finantate din surse externe	298+299									
<b>Cheltuieli si active nefinanciare, total</b>	<b>(2+3)</b>	<b>1668,6</b>	<b>1668,6</b>	<b>610,0</b>	<b>-1058,7</b>	<b>36.6</b>	<b>217,5</b>	<b>392,4</b>	<b>&gt;200</b>	
<i>Politici si management in domeniul tineretului si sportului</i>	8601	1668,6	1668,6	610,0	-1058,7	36.6	217,5	392,4	>200	
<b>BIROUL DE CURIERI SPECIALI</b>	0278									
<b>Cheltuieli si active nefinanciare, total</b>	<b>2+3</b>	<b>3978,7</b>	<b>3978,7</b>	<b>1306,9</b>	<b>-2671,8</b>	<b>32.8</b>	<b>1525,2</b>	<b>-218,3</b>	<b>85.7</b>	
<b>Cheltuieli recurente</b>	<b>(2+3)-3192</b>	<b>3978,7</b>	<b>3978,7</b>	<b>1306,9</b>	<b>-2671,8</b>	<b>32.8</b>	<b>1525,2</b>	<b>-218,3</b>	<b>85.7</b>	
Cheltuieli de personal	21	2586,7	2586,7	775,1	-1811,6	30.0	894,8	-119,7	86.6	
<b>Servicii in domeniul economiei</b>	<b>04</b>									
<b>Resurse, total</b>	<b>1+2</b>	<b>3978,7</b>	<b>3978,7</b>	<b>1306,9</b>	<b>-2671,8</b>	<b>32.8</b>	<b>1525,2</b>	<b>-218,3</b>	<b>85.7</b>	
resurse generale	1	3078,7	3078,7	802,5	-2276,2	26.1	954,6	-152,1	84.1	
venituri colectate	296+297	900,0	900,0	504,4	-395,6	56.0	570,6	-66,2	88.4	
resurse ale proiectelor finantate din surse externe	298+299									
<b>Cheltuieli si active nefinanciare, total</b>	<b>(2+3)</b>	<b>3978,7</b>	<b>3978,7</b>	<b>1306,9</b>	<b>-2671,8</b>	<b>32.8</b>	<b>1525,2</b>	<b>-218,3</b>	<b>85.7</b>	
<i>Sistemul de curierat</i>	6502	3978,7	3978,7	1306,9	-2671,8	32.8	1525,2	-218,3	85.7	
<b>CENTRUL SERVICIULUI CIVIL</b>	0279									
<b>Cheltuieli si active nefinanciare, total</b>	<b>2+3</b>	<b>1249,8</b>	<b>1249,8</b>	<b>741,5</b>	<b>-508,3</b>	<b>59.3</b>	<b>543,0</b>	<b>198,5</b>	<b>136.6</b>	
<b>Cheltuieli recurente</b>	<b>(2+3)-3192</b>	<b>1249,8</b>	<b>1249,8</b>	<b>741,5</b>	<b>-508,3</b>	<b>59.3</b>	<b>543,0</b>	<b>198,5</b>	<b>136.6</b>	
Cheltuieli de personal	21	769,7	769,7	415,1	-354,6	53.9	413,9	1,3	100.3	



<b>Aparare nationala</b>	<b>02</b>								
<b>Resurse, total</b>	<b>1+2</b>	<b>1249,8</b>	<b>1249,8</b>	<b>741,5</b>	<b>-508,3</b>	<b>59.3</b>	<b>543,0</b>	<b>198,5</b>	<b>136.6</b>
resurse generale	1	1249,8	1249,8	741,5	-508,3	59.3	543,0	198,5	136.6
resurse ale proiectelor finantate din surse externe	298+299								
<b>Cheltuieli si active nefinanciare, total</b>	<b>(2+3)</b>	<b>1249,8</b>	<b>1249,8</b>	<b>741,5</b>	<b>-508,3</b>	<b>59.3</b>	<b>543,0</b>	<b>198,5</b>	<b>136.6</b>
<i>Serviciul civil de alternativa</i>	3105	1249,8	1249,8	741,5	-508,3	59.3	543,0	198,5	136.6
<b>CONSILIUL SUPERIOR AL MAGISTRATURII</b>	<b>0301</b>								
<b>Cheltuieli si active nefinanciare, total</b>	<b>2+3</b>	<b>402024,1</b>	<b>402024,1</b>	<b>170325,6</b>	<b>-231698,6</b>	<b>42.4</b>	<b>146260,6</b>	<b>24065,0</b>	<b>116.5</b>
<b>Cheltuieli recurente</b>	<b>(2+3)-3192</b>	<b>361563,0</b>	<b>361563,0</b>	<b>158543,6</b>	<b>-203019,4</b>	<b>43.8</b>	<b>140673,1</b>	<b>17870,5</b>	<b>112.7</b>
Cheltuieli de personal	21	293122,6	290932,8	130559,1	-160373,7	44.9	117599,4	12959,7	111.0
<b>Investitii capitale in active in curs de executie</b>	<b>3192</b>	<b>40461,1</b>	<b>40461,1</b>	<b>11781,9</b>	<b>-28679,2</b>	<b>29.1</b>	<b>5587,5</b>	<b>6194,5</b>	<b>&gt;200</b>
<b>Ordine publica si securitate nationala</b>	<b>03</b>								
<b>Resurse, total</b>	<b>1+2</b>	<b>402024,1</b>	<b>402024,1</b>	<b>170325,6</b>	<b>-231698,6</b>	<b>42.4</b>	<b>146260,6</b>	<b>24065,0</b>	<b>116.5</b>
resurse generale	1	401370,1	401370,1	169988,1	-231382,0	42.4	145928,7	24059,3	116.5
venituri colectate	296+297	654,0	654,0	337,5	-316,5	51.6	331,9	5,6	101.7
resurse ale proiectelor finantate din surse externe	298+299								
<b>Cheltuieli si active nefinanciare, total</b>	<b>(2+3)</b>	<b>402024,1</b>	<b>402024,1</b>	<b>170325,6</b>	<b>-231698,6</b>	<b>42.4</b>	<b>146260,6</b>	<b>24065,0</b>	<b>116.5</b>
<i>Organizare a sistemului judecatoresc</i>	4002	12680,5	12680,5	5346,8	-7333,8	42.2	4069,4	1277,4	131.4
<i>Suprematie judecatoreasca</i>	4003						14586,7	-14586,7	
<i>Infaptuire a judecatii in curtile de apel</i>	4004						27983,6	-27983,6	
<i>Infaptuire a judecatii in judecatorii</i>	4005						99620,9	-99620,9	
<i>Infaptuirea justitiei</i>	4018	389343,6	389343,6	164978,8	-224364,8	42.4		164978,8	
<b>PROCURATURA GENERALA</b>	<b>0303</b>								
<b>Cheltuieli si active nefinanciare, total</b>	<b>2+3</b>	<b>315751,9</b>	<b>315751,9</b>	<b>129263,2</b>	<b>-186488,7</b>	<b>40.9</b>	<b>70803,7</b>	<b>58459,5</b>	<b>182.6</b>
<b>Cheltuieli recurente</b>	<b>(2+3)-3192</b>	<b>315751,9</b>	<b>315751,9</b>	<b>129263,2</b>	<b>-186488,7</b>	<b>40.9</b>	<b>70803,7</b>	<b>58459,5</b>	<b>182.6</b>

Cheltuieli de personal	21	246389,8	246389,8	120427,7	-125962,1	48.9	59435,7	60991,9	>200
<b>Ordine publica si securitate nationala</b>	<b>03</b>								
<b>Resurse, total</b>	<b>1+2</b>	<b>315751,9</b>	<b>315751,9</b>	<b>129263,2</b>	<b>-186488,7</b>	<b>40.9</b>	<b>70803,7</b>	<b>58459,5</b>	<b>182.6</b>
resurse generale	1	315540,9	315540,9	129263,2	-186277,7	41.0	70787,9	58475,4	182.6
venituri colectate	296+297	211,0	211,0		-211,0		15,9	-15,9	
resurse ale proiectelor finantate din surse externe	298+299								
<b>Cheltuieli si active nefinanciare, total</b>	<b>(2+3)</b>	<b>315751,9</b>	<b>315751,9</b>	<b>129263,2</b>	<b>-186488,7</b>	<b>40.9</b>	<b>70803,7</b>	<b>58459,5</b>	<b>182.6</b>
<i>Implementare a politicii penale a statului</i>	4006	315751,9	315751,9	129263,2	-186488,7	40.9	70803,7	58459,5	182.6
<b>OFICIUL AVOCATULUI POPORULUI</b>	0401								
<b>Cheltuieli si active nefinanciare, total</b>	<b>2+3</b>	<b>10932,7</b>	<b>11025,6</b>	<b>4212,6</b>	<b>-6813,0</b>	<b>38.2</b>	<b>2812,7</b>	<b>1399,9</b>	<b>149.8</b>
<b>Cheltuieli recurente</b>	<b>(2+3)-3192</b>	<b>10932,7</b>	<b>11025,6</b>	<b>4212,6</b>	<b>-6813,0</b>	<b>38.2</b>	<b>2812,7</b>	<b>1399,9</b>	<b>149.8</b>
Cheltuieli de personal	21	6589,3	6589,3	3041,1	-3548,2	46.2	2055,1	986,0	148.0
<b>Servicii de stat cu destinatie generala</b>	<b>01</b>								
<b>Resurse, total</b>	<b>1+2</b>	<b>10932,7</b>	<b>11025,6</b>	<b>4212,6</b>	<b>-6813,0</b>	<b>38.2</b>	<b>2812,7</b>	<b>1399,9</b>	<b>149.8</b>
resurse generale	1	10932,7	10932,7	4212,6	-6720,1	38.5	2812,7	1399,9	149.8
venituri colectate	296+297		92,9		-92,9				
resurse ale proiectelor finantate din surse externe	298+299								
<b>Cheltuieli si active nefinanciare, total</b>	<b>(2+3)</b>	<b>10932,7</b>	<b>11025,6</b>	<b>4212,6</b>	<b>-6813,0</b>	<b>38.2</b>	<b>2812,7</b>	<b>1399,9</b>	<b>149.8</b>
<i>Respectarea drepturilor si libertatilor omului</i>	0402	10932,7	11025,6	4212,6	-6813,0	38.2	2812,7	1399,9	149.8
<b>COMISIA ELECTORALA CENTRALA</b>	0402								
<b>Cheltuieli si active nefinanciare, total</b>	<b>2+3</b>	<b>53752,7</b>	<b>53752,7</b>	<b>25299,9</b>	<b>-28452,8</b>	<b>47.1</b>	<b>5337,0</b>	<b>19962,9</b>	<b>&gt;200</b>
<b>Cheltuieli recurente</b>	<b>(2+3)-3192</b>	<b>53752,7</b>	<b>53752,7</b>	<b>25299,9</b>	<b>-28452,8</b>	<b>47.1</b>	<b>5337,0</b>	<b>19962,9</b>	<b>&gt;200</b>
Cheltuieli de personal	21	5246,7	5246,7	3257,1	-1989,6	62.1	3134,4	122,8	103.9
<b>Servicii de stat cu destinatie generala</b>	<b>01</b>								
<b>Resurse, total</b>	<b>1+2</b>	<b>53752,7</b>	<b>53752,7</b>	<b>25299,9</b>	<b>-28452,8</b>	<b>47.1</b>	<b>5337,0</b>	<b>19962,9</b>	<b>&gt;200</b>
resurse generale	1	53186,5	53186,5	25050,5	-28136,0	47.1	4605,2	20445,3	>200

venituri colectate	296+297	103,5	103,5	249,3	145,8	>200	47,7	201,6	>200
resurse ale proiectelor finantate din surse externe	298+299	462,7	462,7		-462,7		684,0	-684,0	
<b>Cheltuieli si active nefinanciare, total</b>	<b>(2+3)</b>	<b>53752,7</b>	<b>53752,7</b>	<b>25299,9</b>	<b>-28452,8</b>	<b>47.1</b>	<b>5337,0</b>	<b>19962,9</b>	<b>&gt;200</b>
<i>Sistemul electoral</i>	2202	53752,7	53752,7	25299,9	-28452,8	47.1	5337,0	19962,9	>200
<b>CENTRUL NATIONAL PENTRU PROTECTIA DATELOR CU CARACTER PERSONAL</b>	0403								
<b>Cheltuieli si active nefinanciare, total</b>	<b>2+3</b>	<b>7259,0</b>	<b>7259,0</b>	<b>1609,9</b>	<b>-5649,1</b>	<b>22.2</b>	<b>1522,8</b>	<b>87,1</b>	<b>105.7</b>
<b>Cheltuieli recurente</b>	<b>(2+3)-3192</b>	<b>7259,0</b>	<b>7259,0</b>	<b>1609,9</b>	<b>-5649,1</b>	<b>22.2</b>	<b>1522,8</b>	<b>87,1</b>	<b>105.7</b>
Cheltuieli de personal	21	4637,1	4637,1	1159,5	-3477,6	25.0	896,1	263,4	129.4
<b>Servicii de stat cu destinatie generala</b>	<b>01</b>								
<b>Resurse, total</b>	<b>1+2</b>	<b>7259,0</b>	<b>7259,0</b>	<b>1609,9</b>	<b>-5649,1</b>	<b>22.2</b>	<b>1522,8</b>	<b>87,1</b>	<b>105.7</b>
resurse generale	1	7259,0	7259,0	1609,9	-5649,1	22.2	1522,8	87,1	105.7
resurse ale proiectelor finantate din surse externe	298+299								
<b>Cheltuieli si active nefinanciare, total</b>	<b>(2+3)</b>	<b>7259,0</b>	<b>7259,0</b>	<b>1609,9</b>	<b>-5649,1</b>	<b>22.2</b>	<b>1522,8</b>	<b>87,1</b>	<b>105.7</b>
<i>Protectia datelor personale</i>	1503	7259,0	7259,0	1609,9	-5649,1	22.2	1522,8	87,1	105.7
<b>CONSILIUL COORDONATOR AL AUDIOVIZUALULUI</b>	0404								
<b>Cheltuieli si active nefinanciare, total</b>	<b>2+3</b>	<b>10737,6</b>	<b>10737,6</b>	<b>3574,8</b>	<b>-7162,8</b>	<b>33.3</b>	<b>3416,0</b>	<b>158,8</b>	<b>104.6</b>
<b>Cheltuieli recurente</b>	<b>(2+3)-3192</b>	<b>10737,6</b>	<b>10737,6</b>	<b>3574,8</b>	<b>-7162,8</b>	<b>33.3</b>	<b>3416,0</b>	<b>158,8</b>	<b>104.6</b>
Cheltuieli de personal	21	5380,4	5380,4	2622,2	-2758,2	48.7	2205,1	417,0	118.9
<b>Cultura, sport, tineret, culte si odihna</b>	<b>08</b>								
<b>Resurse, total</b>	<b>1+2</b>	<b>10737,6</b>	<b>10737,6</b>	<b>3574,8</b>	<b>-7162,8</b>	<b>33.3</b>	<b>3416,0</b>	<b>158,8</b>	<b>104.6</b>
resurse generale	1	7237,6	7237,6	2181,5	-5056,1	30.1	2335,1	-153,6	93.4
venituri colectate	296+297	3500,0	3500,0	1393,3	-2106,7	39.8	1080,9	312,4	128.9
resurse ale proiectelor finantate din surse externe	298+299								
<b>Cheltuieli si active nefinanciare, total</b>	<b>(2+3)</b>	<b>10737,6</b>	<b>10737,6</b>	<b>3574,8</b>	<b>-7162,8</b>	<b>33.3</b>	<b>3416,0</b>	<b>158,8</b>	<b>104.6</b>

<i>Asigurarea controlului asupra institutiilor in domeniul audiovizualului</i>	8509	10737,6	10737,6	3574,8	-7162,8	33.3	3416,0	158,8	104.6
<b>CONSILIUL CONCURENTEI</b>	0405								
<b>Cheltuieli si active nefinanciare, total</b>	<b>2+3</b>	<b>19516,2</b>	<b>19516,2</b>	<b>8813,9</b>	<b>-10702,3</b>	<b>45.2</b>	<b>7931,6</b>	<b>882,3</b>	<b>111.1</b>
<b>Cheltuieli recurente</b>	<b>(2+3)-3192</b>	<b>19516,2</b>	<b>19516,2</b>	<b>8813,9</b>	<b>-10702,3</b>	<b>45.2</b>	<b>7931,6</b>	<b>882,3</b>	<b>111.1</b>
Cheltuieli de personal	21	11600,0	11600,0	5496,0	-6104,0	47.4	4750,0	746,0	115.7
<b>Servicii in domeniul economiei</b>	<b>04</b>								
<b>Resurse, total</b>	<b>1+2</b>	<b>19516,2</b>	<b>19516,2</b>	<b>8813,9</b>	<b>-10702,3</b>	<b>45.2</b>	<b>7931,6</b>	<b>882,3</b>	<b>111.1</b>
resurse generale	1	19216,2	19216,2	8422,7	-10793,5	43.8	7856,5	566,2	107.2
venituri colectate	296+297	300,0	300,0	391,2	91,2	130.4	75,1	316,1	>200
resurse ale proiectelor finantate din surse externe	298+299								
<b>Cheltuieli si active nefinanciare, total</b>	<b>(2+3)</b>	<b>19516,2</b>	<b>19516,2</b>	<b>8813,9</b>	<b>-10702,3</b>	<b>45.2</b>	<b>7931,6</b>	<b>882,3</b>	<b>111.1</b>
<i>Protectia concurentei</i>	5005	19516,2	19516,2	8813,9	-10702,3	45.2	7931,6	882,3	111.1
<b>SERVICIUL DE INFORMATII SI SECURITATE</b>	0406								
<b>Cheltuieli si active nefinanciare, total</b>	<b>2+3</b>	<b>213664,7</b>	<b>213664,7</b>	<b>105249,2</b>	<b>-108415,5</b>	<b>49.3</b>	<b>86247,9</b>	<b>19001,2</b>	<b>122.0</b>
<b>Cheltuieli recurente</b>	<b>(2+3)-3192</b>	<b>213664,7</b>	<b>213664,7</b>	<b>105249,2</b>	<b>-108415,5</b>	<b>49.3</b>	<b>86247,9</b>	<b>19001,2</b>	<b>122.0</b>
Cheltuieli de personal	21	129990,0	129990,0	61612,6	-68377,4	47.4	46284,2	15328,4	133.1
<b>Ordine publica si securitate nationala</b>	<b>03</b>								
<b>Resurse, total</b>	<b>1+2</b>	<b>213664,7</b>	<b>213664,7</b>	<b>105249,2</b>	<b>-108415,5</b>	<b>49.3</b>	<b>60500,5</b>	<b>44748,7</b>	<b>174.0</b>
resurse generale	1	208993,8	208993,8	103190,4	-105803,4	49.4	58127,8	45062,7	177.5
venituri colectate	296+297	4670,9	4670,9	2058,7	-2612,2	44.1	2372,7	-314,0	86.8
resurse ale proiectelor finantate din surse externe	298+299								
<b>Cheltuieli si active nefinanciare, total</b>	<b>(2+3)</b>	<b>213664,7</b>	<b>213664,7</b>	<b>105249,2</b>	<b>-108415,5</b>	<b>49.3</b>	<b>60500,5</b>	<b>44748,7</b>	<b>174.0</b>
<i>Politici si management in domeniul securitatii nationale</i>	3601	190072,5	190072,5	95449,4	-94623,1	50.2	52299,9	43149,5	182.5
<i>Asigurarea securitatii de stat</i>	3602	23592,2	23592,2	9799,7	-13792,5	41.5	8200,5	1599,2	119.5

<b>Protectie sociala</b>	<b>10</b>									
<b>Resurse, total</b>	<b>1+2</b>						<b>25747,5</b>	<b>-25747,5</b>		
resurse generale	1						25747,5	-25747,5		
resurse ale proiectelor finantate din surse externe	298+299									
<b>Cheltuieli si active nefinanciare, total</b>	<b>(2+3)</b>						<b>25747,5</b>	<b>-25747,5</b>		
<i>Protectie a persoanelor in etate</i>	9004						25175,2	-25175,2		
<i>Asistenta sociala a persoanelor cu necesitati speciale</i>	9010						373,5	-373,5		
<i>Protectie sociala pensionarilor din rindul structurilor de forta</i>	9018						198,7	-198,7		
<b>AUTORITATEA NATIONALA DE INTEGRITATE</b>	<b>0407</b>									
<b>Cheltuieli si active nefinanciare, total</b>	<b>2+3</b>	<b>5827,9</b>	<b>5907,9</b>	<b>2100,4</b>	<b>-3807,5</b>	<b>35.6</b>	<b>1986,3</b>	<b>114,2</b>	<b>105.7</b>	
<b>Cheltuieli recurente</b>	<b>(2+3)-3192</b>	<b>5827,9</b>	<b>5907,9</b>	<b>2100,4</b>	<b>-3807,5</b>	<b>35.6</b>	<b>1986,3</b>	<b>114,2</b>	<b>105.7</b>	
Cheltuieli de personal	21	2799,4	2799,4	1493,0	-1306,4	53.3	1540,2	-47,1	96.9	
<b>Servicii de stat cu destinatie generala</b>	<b>01</b>									
<b>Resurse, total</b>	<b>1+2</b>	<b>5827,9</b>	<b>5907,9</b>	<b>2100,4</b>	<b>-3807,5</b>	<b>35.6</b>	<b>1986,3</b>	<b>114,2</b>	<b>105.7</b>	
resurse generale	1	5827,9	5827,9	2027,7	-3800,2	34.8	1986,3	41,4	102.1	
venituri colectate	296+297		80,0	72,7	-7,3	90.9		72,7		
resurse ale proiectelor finantate din surse externe	298+299									
<b>Cheltuieli si active nefinanciare, total</b>	<b>(2+3)</b>	<b>5827,9</b>	<b>5907,9</b>	<b>2100,4</b>	<b>-3807,5</b>	<b>35.6</b>	<b>1986,3</b>	<b>114,2</b>	<b>105.7</b>	
<i>Controlul si solutionarea conflictelor de interese</i>	0702	5827,9	5907,9	2100,4	-3807,5	35.6	1986,3	114,2	105.7	
<b>SERVICIUL DE PROTECTIE SI PAZA DE STAT</b>	<b>0408</b>									
<b>Cheltuieli si active nefinanciare, total</b>	<b>2+3</b>	<b>84536,1</b>	<b>84689,1</b>	<b>30541,8</b>	<b>-54147,3</b>	<b>36.1</b>	<b>31257,2</b>	<b>-715,4</b>	<b>97.7</b>	
<b>Cheltuieli recurente</b>	<b>(2+3)-3192</b>	<b>84536,1</b>	<b>84689,1</b>	<b>30541,8</b>	<b>-54147,3</b>	<b>36.1</b>	<b>31257,2</b>	<b>-715,4</b>	<b>97.7</b>	
Cheltuieli de personal	21	60950,1	60950,1	24021,7	-36928,4	39.4	16191,1	7830,6	148.4	
<b>Ordine publica si securitate nationala</b>	<b>03</b>									

<b>Resurse, total</b>	<b>1+2</b>	<b>84536,1</b>	<b>84689,1</b>	<b>30541,8</b>	<b>-54147,3</b>	<b>36.1</b>	<b>21666,0</b>	<b>8875,8</b>	<b>141.0</b>
resurse generale	1	84491,4	84491,4	29283,6	-55207,8	34.7	21622,9	7660,7	135.4
venituri colectate	296+297	44,7	197,7	179,0	-18,8	90.5	43,1	135,9	>200
resurse ale proiectelor finantate din surse externe	298+299			1079,3	1079,3			1079,3	
<b>Cheltuieli si active nefinanciare, total</b>	<b>(2+3)</b>	<b>84536,1</b>	<b>84689,1</b>	<b>30541,8</b>	<b>-54147,3</b>	<b>36.1</b>	<b>21666,0</b>	<b>8875,8</b>	<b>141.0</b>
<i>Asigurarea securitatii de stat</i>	3602	84536,1	84689,1	30541,8	-54147,3	36.1	21666,0	8875,8	141.0
<b>Protectie sociala</b>	<b>10</b>								
<b>Resurse, total</b>	<b>1+2</b>						<b>9591,2</b>	<b>-9591,2</b>	
resurse generale	1						9591,2	-9591,2	
resurse ale proiectelor finantate din surse externe	298+299								
<b>Cheltuieli si active nefinanciare, total</b>	<b>(2+3)</b>						<b>9591,2</b>	<b>-9591,2</b>	
<i>Protectie a persoanelor in etate</i>	9004						9523,1	-9523,1	
<i>Asistenta sociala a persoanelor cu necesitati speciale</i>	9010						40,4	-40,4	
<i>Sustinerea suplimentara a unor categorii de populatie</i>	9011						1,1	-1,1	
<i>Protectie sociala pensionarilor din rindul structurilor de forta</i>	9018						26,6	-26,6	
<b>CONSILIUL PENTRU PREVENIREA SI ELIMINAREA DISCRIMINARII SI ASIGURARII EGALITATII</b>	<b>0409</b>								
<b>Cheltuieli si active nefinanciare, total</b>	<b>2+3</b>	<b>3431,3</b>	<b>3431,3</b>	<b>1251,3</b>	<b>-2180,0</b>	<b>36.5</b>	<b>1285,9</b>	<b>-34,6</b>	<b>97.3</b>
<b>Cheltuieli recurente</b>	<b>(2+3)-3192</b>	<b>3431,3</b>	<b>3431,3</b>	<b>1251,3</b>	<b>-2180,0</b>	<b>36.5</b>	<b>1285,9</b>	<b>-34,6</b>	<b>97.3</b>
Cheltuieli de personal	21	1865,7	1865,7	866,4	-999,3	46.4	881,0	-14,6	98.3
<b>Servicii de stat cu destinatie generala</b>	<b>01</b>								
<b>Resurse, total</b>	<b>1+2</b>	<b>3431,3</b>	<b>3431,3</b>	<b>1251,3</b>	<b>-2180,0</b>	<b>36.5</b>	<b>1285,9</b>	<b>-34,6</b>	<b>97.3</b>
resurse generale	1	3431,3	3431,3	1251,3	-2180,0	36.5	1066,3	185,0	117.3
venituri colectate	296+297						219,6	-219,6	
resurse ale proiectelor finantate din surse externe	298+299								

<b>Cheltuieli si active nefinanciare, total</b>	<b>(2+3)</b>	<b>3431,3</b>	<b>3431,3</b>	<b>1251,3</b>	<b>-2180,0</b>	<b>36.5</b>	<b>1285,9</b>	<b>-34,6</b>	<b>97.3</b>
<i>Protectia impotriva discriminarii</i>	0403	3431,3	3431,3	1251,3	-2180,0	36.5	1285,9	-34,6	97.3
<b>AGENȚIA NAȚIONALĂ PENTRU SOLUȚIONAREA CONTESTAȚIILOR</b>	0410								
<b>Cheltuieli si active nefinanciare, total</b>	<b>2+3</b>	<b>6000,0</b>	<b>6000,0</b>		<b>-6000,0</b>				
<b>Cheltuieli recurente</b>	<b>(2+3)-3192</b>	<b>6000,0</b>	<b>6000,0</b>		<b>-6000,0</b>				
Cheltuieli de personal	21	2700,0	2700,0		-2700,0				
<b>Servicii de stat cu destinatie generala</b>	<b>01</b>								
<b>Resurse, total</b>	<b>1+2</b>	<b>6000,0</b>	<b>6000,0</b>		<b>-6000,0</b>				
resurse generale	1	6000,0	6000,0		-6000,0				
<b>Cheltuieli si active nefinanciare, total</b>	<b>(2+3)</b>	<b>6000,0</b>	<b>6000,0</b>		<b>-6000,0</b>				
<i>Administrarea achizițiilor publice</i>	0508	6000,0	6000,0		-6000,0				
<b>ACADEMIA DE ȘTIINȚE A MOLDOVEI</b>	0501								
<b>Cheltuieli si active nefinanciare, total</b>	<b>2+3</b>	<b>351349,4</b>	<b>352557,4</b>	<b>137642,0</b>	<b>-214915,4</b>	<b>39.0</b>	<b>139387,3</b>	<b>-1745,3</b>	<b>98.7</b>
<b>Cheltuieli recurente</b>	<b>(2+3)-3192</b>	<b>350849,4</b>	<b>352057,4</b>	<b>137642,0</b>	<b>-214415,4</b>	<b>39.1</b>	<b>139387,3</b>	<b>-1745,3</b>	<b>98.7</b>
Cheltuieli de personal	21	169743,8	169743,8	82564,7	-87179,1	48.6	83099,8	-535,1	99.4
<b>Investitii capitale in active in curs de executie</b>	<b>3192</b>	<b>500,0</b>	<b>500,0</b>		<b>-500,0</b>				
<b>Servicii de stat cu destinatie generala</b>	<b>01</b>								
<b>Resurse, total</b>	<b>1+2</b>	<b>217165,0</b>	<b>217165,0</b>	<b>81535,9</b>	<b>-135629,1</b>	<b>37.5</b>	<b>83369,9</b>	<b>-1834,0</b>	<b>97.8</b>
resurse generale	1	160415,4	160415,4	73552,0	-86863,4	45.9	59027,1	14524,9	124.6
venituri colectate	296+297	14022,5	14022,5	5629,2	-8393,3	40.1	7009,6	-1380,5	80.3
resurse ale proiectelor finantate din surse externe	298+299	42727,1	42727,1	2354,8	-40372,3	5.5	17333,2	-14978,5	13.6
<b>Cheltuieli si active nefinanciare, total</b>	<b>(2+3)</b>	<b>217165,0</b>	<b>217165,0</b>	<b>81535,9</b>	<b>-135629,1</b>	<b>37.5</b>	<b>83369,9</b>	<b>-1834,0</b>	<b>97.8</b>
<i>Cercetari stiintifice aplicate in directia strategica "Patrimoniul national si dezvoltarea societatii"</i>	0807	22478,0	22478,0	9112,0	-13366,0	40.5	9331,6	-219,6	97.6

<i>Cercetari stiintifice fundamentale in directia strategica "Materiale, tehnologii si produse inovative"</i>	1602	36594,6	36594,6	15643,4	-20951,3	42.7	16317,1	-673,7	95.9
<i>Cercetari stiintifice fundamentale in directia strategica "Eficienta energetica si valorificarea surselor regenerabile de energie"</i>	1603	1319,4	1319,4	684,8	-634,6	51.9	669,9	14,9	102.2
<i>Cercetari stiintifice fundamentale in directia strategica "Sanatate si biomedicina"</i>	1604	3872,7	3872,7	1861,6	-2011,1	48.1	1834,1	27,5	101.5
<i>Cercetari stiintifice fundamentale in directia strategica "Biotehnologie"</i>	1605	20758,2	20758,2	10592,8	-10165,4	51.0	11003,9	-411,1	96.3
<i>Cercetari stiintifice fundamentale in directia strategica "Patrimoniul national si dezvoltarea societatii"</i>	1606	35631,7	35631,7	14505,5	-21126,3	40.7	13959,0	546,5	103.9
<i>Politici si management in domeniul cercetarilor stiintifice</i>	1901	36298,0	36298,0	5308,2	-30989,8	14.6	7786,8	-2478,6	68.2
<i>Servicii de suport pentru sfera stiintei si inovarii</i>	1907	59416,4	59416,4	23617,7	-35798,7	39.7	22182,6	1435,1	106.5
<i>Pregatirea cadrelor prin postdoctorat</i>	1908	796,0	796,0	210,0	-586,0	26.4	285,0	-75,0	73.7
<b>Servicii in domeniul economiei</b>	<b>04</b>								
<b>Resurse, total</b>	<b>1+2</b>	<b>109614,8</b>	<b>110822,8</b>	<b>43384,9</b>	<b>-67437,9</b>	<b>39.1</b>	<b>45265,6</b>	<b>-1880,7</b>	<b>95.8</b>
resurse generale	1	76608,3	76750,5	36811,2	-39939,2	48.0	27635,1	9176,2	133.2
venituri colectate	296+297	8439,5	8439,5	3837,8	-4601,7	45.5	3648,7	189,2	105.2
resurse ale proiectelor finantate din surse externe	298+299	24567,0	25632,8	2735,8	-22897,0	10.7	13981,9	-11246,0	19.6
<b>Cheltuieli si active nefinanciare, total</b>	<b>(2+3)</b>	<b>109614,8</b>	<b>110822,8</b>	<b>43384,9</b>	<b>-67437,9</b>	<b>39.1</b>	<b>45265,6</b>	<b>-1880,7</b>	<b>95.8</b>
<i>Cercetari stiintifice aplicate in domeniul politicilor macroeconomice si programelor de dezvoltare economica, in directia strategica "Materiale, tehnologii si produse inovative".</i>	5007	81233,3	82441,3	32635,5	-49805,7	39.6	35124,0	-2488,5	92.9
<i>Cercetari stiintifice aplicate in domeniul agriculturii, in directia strategica "Biotehnologie"</i>	5107	25016,5	25016,5	9220,5	-15796,0	36.9	8811,5	409,0	104.6
<i>Cercetari stiintifice aplicate in sectorul energetic in directia strategica "Eficienta, energetica si valorificarea surselor"</i>	5807	3365,0	3365,0	1528,8	-1836,2	45.4	1330,0	198,8	114.9



<i>regenerabile de energie"</i>									
<b>Ocotirea sanatatii</b>	<b>07</b>								
<b>Resurse, total</b>	<b>1+2</b>	<b>2852,5</b>	<b>2852,5</b>	<b>1206,2</b>	<b>-1646,3</b>	<b>42.3</b>	<b>1192,2</b>	<b>14,0</b>	<b>101.2</b>
resurse generale	1	2642,5	2642,5	1126,6	-1516,0	42.6	1107,8	18,8	101.7
venituri colectate	296+297	210,0	210,0	79,7	-130,3	37.9	84,4	-4,7	94.4
resurse ale proiectelor finantate din surse externe	298+299								
<b>Cheltuieli si active nefinanciare, total</b>	<b>(2+3)</b>	<b>2852,5</b>	<b>2852,5</b>	<b>1206,2</b>	<b>-1646,3</b>	<b>42.3</b>	<b>1192,2</b>	<b>14,0</b>	<b>101.2</b>
<i>Cercetari stiintifice aplicate in domeniul sanatatii publice si serviciilor medicale, in directia strategica "Sanatate si biomedicina"</i>	8007	2852,5	2852,5	1206,2	-1646,3	42.3	1192,2	14,0	101.2
<b>Invatamint</b>	<b>09</b>								
<b>Resurse, total</b>	<b>1+2</b>	<b>21717,1</b>	<b>21717,1</b>	<b>11515,0</b>	<b>-10202,1</b>	<b>53.0</b>	<b>9559,6</b>	<b>1955,4</b>	<b>120.5</b>
resurse generale	1	21311,1	21311,1	11164,9	-10146,2	52.4	9516,1	1648,8	117.3
venituri colectate	296+297	406,0	406,0	350,1	-55,9	86.2	43,5	306,6	>200
resurse ale proiectelor finantate din surse externe	298+299								
<b>Cheltuieli si active nefinanciare, total</b>	<b>(2+3)</b>	<b>21717,1</b>	<b>21717,1</b>	<b>11515,0</b>	<b>-10202,1</b>	<b>53.0</b>	<b>9559,6</b>	<b>1955,4</b>	<b>120.5</b>
<i>Invatamint liceal</i>	8806	7763,6	7763,6	3525,0	-4238,6	45.4	3379,6	145,4	104.3
<i>Invatamint superior</i>	8810	13953,5	13953,5	7990,0	-5963,5	57.3	6180,0	1810,0	129.3
<b>INSTITUTUL NATIONAL AL JUSTITIEI</b>	<b>0502</b>								
<b>Cheltuieli si active nefinanciare, total</b>	<b>2+3</b>	<b>26554,9</b>	<b>26554,9</b>	<b>6813,3</b>	<b>-19741,6</b>	<b>25.7</b>	<b>6184,2</b>	<b>629,0</b>	<b>110.2</b>
<b>Cheltuieli recurente</b>	<b>(2+3)-3192</b>	<b>17862,4</b>	<b>17862,4</b>	<b>6813,3</b>	<b>-11049,1</b>	<b>38.1</b>	<b>6184,2</b>	<b>629,0</b>	<b>110.2</b>
Cheltuieli de personal	21	10162,2	10162,2	3826,5	-6335,7	37.7	3141,7	684,8	121.8
<b>Investitii capitale in active in curs de executie</b>	<b>3192</b>	<b>8692,5</b>	<b>8692,5</b>		<b>-8692,5</b>				
<b>Ordine publica si securitate nationala</b>	<b>03</b>								
<b>Resurse, total</b>	<b>1+2</b>	<b>26554,9</b>	<b>26554,9</b>	<b>6813,3</b>	<b>-19741,6</b>	<b>25.7</b>	<b>6184,2</b>	<b>629,0</b>	<b>110.2</b>
resurse generale	1	26350,4	26350,4	6813,3	-19537,1	25.9	6184,2	629,0	110.2

venituri colectate	296+297	204,5	204,5		-204,5				
resurse ale proiectelor finantate din surse externe	298+299								
<b>Cheltuieli si active nefinanciare, total</b>	<b>(2+3)</b>	<b>26554,9</b>	<b>26554,9</b>	<b>6813,3</b>	<b>-19741,6</b>	<b>25.7</b>	<b>6184,2</b>	<b>629,0</b>	<b>110.2</b>
<i>Instruire initiala si continua in domeniul justitiei</i>	4012	26554,9	26554,9	6813,3	-19741,6	25.7	6184,2	629,0	110.2
<b>INSTITUTIA PUBLICA NATIONALA A AUDIOVIZUALULUI COMPANIA "TELERADIO-MOLDOVA"</b>	0503								
<b>Cheltuieli si active nefinanciare, total</b>	<b>2+3</b>	<b>99583,0</b>	<b>99583,0</b>	<b>54017,9</b>	<b>-45565,1</b>	<b>54.2</b>	<b>42873,2</b>	<b>11144,7</b>	<b>126.0</b>
<b>Cheltuieli recurente</b>	<b>(2+3)-3192</b>	<b>99583,0</b>	<b>99583,0</b>	<b>54017,9</b>	<b>-45565,1</b>	<b>54.2</b>	<b>42873,2</b>	<b>11144,7</b>	<b>126.0</b>
<b>Cultura, sport, tineret, culte si odihna</b>	<b>08</b>								
<b>Resurse, total</b>	<b>1+2</b>	<b>99583,0</b>	<b>99583,0</b>	<b>54017,9</b>	<b>-45565,1</b>	<b>54.2</b>	<b>42873,2</b>	<b>11144,7</b>	<b>126.0</b>
resurse generale	1	99583,0	99583,0	54017,9	-45565,1	54.2	42873,2	11144,7	126.0
resurse ale proiectelor finantate din surse externe	298+299								
<b>Cheltuieli si active nefinanciare, total</b>	<b>(2+3)</b>	<b>99583,0</b>	<b>99583,0</b>	<b>54017,9</b>	<b>-45565,1</b>	<b>54.2</b>	<b>42873,2</b>	<b>11144,7</b>	<b>126.0</b>
<i>Sustinerea televiziunii si radiodifuziunii publice</i>	8505	99583,0	99583,0	54017,9	-45565,1	54.2	42873,2	11144,7	126.0
<b>FONDUL DE INVESTITII SOCIALE</b>	0504								
<b>Cheltuieli si active nefinanciare, total</b>	<b>2+3</b>	<b>277582,5</b>	<b>277582,5</b>	<b>38927,1</b>	<b>-238655,5</b>	<b>14.0</b>	<b>42118,2</b>	<b>-3191,1</b>	<b>92,4</b>
<b>Cheltuieli recurente</b>	<b>(2+3)-3192</b>	<b>268082,5</b>	<b>268082,5</b>	<b>29427,1</b>	<b>-238655,5</b>	<b>11.0</b>	<b>42118,2</b>	<b>-12691,2</b>	<b>69,9</b>
<b>Investitii capitale in active in curs de executie</b>	<b>3192</b>	<b>9500,0</b>	<b>9500,0</b>	<b>9500,0</b>		<b>100.0</b>		<b>9500,0</b>	
<b>Invatamint</b>	<b>09</b>								
<b>Resurse, total</b>	<b>1+2</b>	<b>277582,5</b>	<b>277582,5</b>	<b>38927,1</b>	<b>-238655,5</b>	<b>14.0</b>	<b>42118,2</b>	<b>-3191,1</b>	<b>92,4</b>
resurse generale	1	2000,0	2000,0	-23773,1	-25773,1	>200	-77563,5	53790,4	30,6
resurse ale proiectelor finantate din surse externe	298+299	275582,5	275582,5	62700,2	-212882,4	22.8	119681,7	-56981,6	52,4
<b>Cheltuieli si active nefinanciare, total</b>	<b>(2+3)</b>	<b>277582,5</b>	<b>277582,5</b>	<b>38927,1</b>	<b>-238655,5</b>	<b>14.0</b>	<b>42118,2</b>	<b>-3191,1</b>	<b>92,4</b>
<i>Educatie timpurie</i>	8802	79490,0	79490,0	19369,5	-60120,5	24.4	33040,3	-13670,8	58,6

<i>Invatamint liceal</i>	8806	198092,5	198092,5	19557,5	-178535,0	9.9	9077,9	10479,7	>200
<b>FONDUL DE DEZVOLTARE DURABILA MOLDOVA</b>	0505								
<b>Cheltuieli si active nefinanciare, total</b>	<b>2+3</b>	<b>67322,6</b>	<b>67322,6</b>	<b>16012,4</b>	<b>-51310,2</b>	<b>23.8</b>	<b>11018,8</b>	<b>4993,7</b>	<b>145.3</b>
<b>Cheltuieli recurente</b>	<b>(2+3)-3192</b>	<b>67322,6</b>	<b>67322,6</b>	<b>16012,4</b>	<b>-51310,2</b>	<b>23.8</b>	<b>11018,8</b>	<b>4993,7</b>	<b>145.3</b>
<b>Servicii in domeniul economiei</b>	<b>04</b>								
<b>Resurse, total</b>	<b>1+2</b>	<b>67322,6</b>	<b>67322,6</b>	<b>16012,4</b>	<b>-51310,2</b>	<b>23.8</b>	<b>11018,8</b>	<b>4993,7</b>	<b>145.3</b>
resurse generale	1			-100301,6	-100301,6		-118531,5	18229,9	84.6
resurse ale proiectelor finantate din surse externe	298+299	67322,6	67322,6	116314,0	48991,4	172.8	129550,3	-13236,3	89.8
<b>Cheltuieli si active nefinanciare, total</b>	<b>(2+3)</b>	<b>67322,6</b>	<b>67322,6</b>	<b>16012,4</b>	<b>-51310,2</b>	<b>23.8</b>	<b>11018,8</b>	<b>4993,7</b>	<b>145.3</b>
<i>Sisteme de irigare si desecare</i>	5108	67322,6	67322,6	16012,4	-51310,2	23.8	11018,8	4993,7	145.3
<b>ACTIUNI GENERALE</b>	0799								
<b>Cheltuieli si active nefinanciare, total</b>	<b>2+3</b>	<b>19339463,2</b>	<b>20038560,5</b>	<b>9758466,9</b>	<b>-10280093,6</b>	<b>48,7</b>	<b>8991099,9</b>	<b>767367,1</b>	<b>108.5</b>
<b>Cheltuieli recurente</b>	<b>(2+3)-3192</b>	<b>19339463,2</b>	<b>20038560,5</b>	<b>9758466,9</b>	<b>-10280093,6</b>	<b>48,7</b>	<b>8991099,9</b>	<b>767367,1</b>	<b>108.5</b>
Cheltuieli de personal	21								
<b>Resurse, total</b>	<b>1+2</b>			<b>-178675,0</b>	<b>-178675,0</b>		<b>-1925,7</b>	<b>-176749,3</b>	<b>&gt;200</b>
resurse generale	1			-178675,0	-178675,0		-1925,7	-176749,3	>200
<b>Cheltuieli si active nefinanciare, total</b>	<b>(2+3)</b>			<b>-178502,8</b>	<b>-178502,8</b>		<b>-1925,7</b>	<b>-176577,1</b>	<b>&gt;200</b>
<i>fara PIP2</i>				-178502,8	-178502,8		-1925,7	-176577,1	>200
<b>Servicii de stat cu destinatie generala</b>	<b>01</b>								
<b>Resurse, total</b>	<b>1+2</b>	<b>3560005,3</b>	<b>3522946,7</b>	<b>1667193,9</b>	<b>-1855752,8</b>	<b>47,3</b>	<b>1425153,7</b>	<b>242040,2</b>	<b>117.0</b>
resurse generale	1	3560005,3	3522946,7	1667193,9	-1855752,8	47,3	1425153,7	242040,2	117.0
<b>Cheltuieli si active nefinanciare, total</b>	<b>(2+3)</b>	<b>3560005,3</b>	<b>3522946,7</b>	<b>1667193,9</b>	<b>-1855752,8</b>	<b>47,3</b>	<b>1425153,7</b>	<b>242040,2</b>	<b>117.0</b>
<i>Executarea si raportarea bugetului public national</i>	0503	19136,0	19136,0	9298,5	-9837,5	48,6	10577,7	1279,2	113,8
<i>Promovarea intereselor nationale prin intermediul antenelor diplomatice</i>	0602			-8,2	-8,2		-15960,5	15952,3	0.1

<i>Cooperare externă</i>	0604	119974,3	119974,3	65125,4	-54848,9	54.3	23707,3	41418,1	>200
<i>Gestionarea fondurilor de rezerva și de intervenție</i>	0802	70000,0	38911,7	364,6	-38547,1	0.9		364,6	
<i>Reintegrarea statului</i>	0803	15000,0	15000,0		-15000,0				
<i>Reforma administrației publice</i>	0804	40000,0	34029,7		-34029,7				
<i>Acțiuni cu caracter general</i>	0808	9000,0	9000,0	9400,8	400,8	104,5	4866,3	-4534,5	51,8
<i>Raporturi interbugetare pentru nivelarea posibilităților financiare</i>	1101	1225168,8	1225168,8	733790,8	-491378,0	59.9	488981,3	244809,5	150.1
<i>Raporturi interbugetare cu destinație specială</i>	1102	43786,4	43786,4	8203,2	-35583,2	18.7	2147,3	6055,9	>200
<i>Raporturi interbugetare de compensare</i>	1103	84325,0	84325,0	50578,0	-33747,1	60.0	29981,8	20596,2	168.7
<i>Datoria de stat internă</i>	1701	1473100,0	1473100,0	621456,6	-851643,5	42.2	747014,1	-125557,5	83.2
<i>Datoria de stat externă</i>	1702	460514,8	460514,8	168984,2	-291530,6	36.7	133838,5	35145,7	126.3
<b>Servicii în domeniul economiei</b>	<b>04</b>								
<b>Resurse, total</b>	<b>1+2</b>	<b>20000,0</b>	<b>756155,9</b>	<b>27394,4</b>	<b>-728761,5</b>	<b>3.6</b>		<b>27394,4</b>	
resurse generale	1	20000,0	756155,9	27394,4	-728761,5	3.6		27394,4	
<b>Cheltuieli și active nefinanciare, total</b>	<b>(2+3)</b>	<b>20000,0</b>	<b>756155,9</b>	<b>27394,4</b>	<b>-728761,5</b>	<b>3.6</b>		<b>27394,4</b>	
<i>Sustinerea întreprinderilor mici și mijlocii</i>	5004	20000,0	20000,0		-20000,0				
<i>Dezvoltarea drumurilor</i>	6402		736155,9	27394,4	-708761,5	3.7		27394,4	
<b>Protecția mediului</b>	<b>05</b>								
<b>Resurse, total</b>	<b>1+2</b>	<b>788,7</b>	<b>788,7</b>	<b>394,4</b>	<b>-394,3</b>	<b>50.0</b>	<b>229,2</b>	<b>165,2</b>	<b>172.1</b>
resurse generale	1	788,7	788,7	394,4	-394,3	50.0	229,2	165,2	172.1
<b>Cheltuieli și active nefinanciare, total</b>	<b>(2+3)</b>	<b>788,7</b>	<b>788,7</b>	<b>394,4</b>	<b>-394,3</b>	<b>50.0</b>	<b>229,2</b>	<b>165,2</b>	<b>172.1</b>
<i>Asigurarea de către stat a securității ecologice la nivel local</i>	7009	788,7	788,7	394,4	-394,3	50.0	229,2	165,2	172.1
<b>Ocrotirea sănătății</b>	<b>07</b>								
<b>Resurse, total</b>	<b>1+2</b>	<b>2593027,4</b>	<b>2593027,4</b>	<b>1296513,7</b>	<b>-1296513,7</b>	<b>50.0</b>	<b>1140431,2</b>	<b>156082,5</b>	<b>113.7</b>
resurse generale	1	2593027,4	2593027,4	1296513,7	-1296513,7	50.0	1140431,2	156082,5	113.7
<b>Cheltuieli și active nefinanciare, total</b>	<b>(2+3)</b>	<b>2593027,4</b>	<b>2593027,4</b>	<b>1296513,7</b>	<b>-1296513,7</b>	<b>50.0</b>	<b>1140431,2</b>	<b>156082,5</b>	<b>113.7</b>
<i>Programe naționale și speciale în domeniul ocrotirii sănătății</i>	8018	62033,7	62033,7	31020,0	-31013,7	50.0	15700,0	15320,0	197.6

<i>Dezvoltarea si modernizarea institutiilor in domeniul ocrotirii sanatatii</i>	8019	4626,1	4626,1	2310,0	-2316,1	49.9	12421,7	-10111,7	18.6
<i>Asigurarea obligatorie de asistenta medicala din partea statului</i>	8020	2526367,6	2526367,6	1263183,7	-1263183,9	50.0	1112309,5	150874,2	113.6
<b>Cultura, sport, tineret, culte si odihna</b>	<b>08</b>								
<b>Resurse, total</b>	<b>1+2</b>	<b>162028,0</b>	<b>162028,0</b>	<b>78664,0</b>	<b>-83364,0</b>	<b>48.5</b>	<b>78635,4</b>	<b>28,6</b>	<b>100.0</b>
resurse generale	1	162028,0	162028,0	78664,0	-83364,0	48.5	78635,4	28,6	100.0
<b>Cheltuieli si active nefinanciare, total</b>	<b>(2+3)</b>	<b>162028,0</b>	<b>162028,0</b>	<b>78664,0</b>	<b>-83364,0</b>	<b>48.5</b>	<b>78635,4</b>	<b>28,6</b>	<b>100.0</b>
<i>Asigurarea de catre stat a solilor sportive la nivel local</i>	8604	162028,0	162028,0	78664,0	-83364,0	48.5	78635,4	28,6	100.0
<b>Invatamint</b>	<b>09</b>								
<b>Resurse, total</b>	<b>1+2</b>	<b>6629564,3</b>	<b>6629564,3</b>	<b>3316457,1</b>	<b>-3313107,2</b>	<b>50.0</b>	<b>3193668,2</b>	<b>122788,9</b>	<b>103.8</b>
resurse generale	1	6629564,3	6629564,3	3316457,1	-3313107,2	50.0	3193668,2	122788,9	103.8
<b>Cheltuieli si active nefinanciare, total</b>	<b>(2+3)</b>	<b>6629564,3</b>	<b>6629564,3</b>	<b>3316457,1</b>	<b>-3313107,2</b>	<b>50.0</b>	<b>3193668,2</b>	<b>122788,9</b>	<b>103.8</b>
<i>Invatamint gimnazial</i>	8804		1223,1	1223,1		100.0		1223,1	
<i>Invatamint liceal</i>	8806	110000,0	108776,9	14111,9	-94665,0	13.0	339,9	13772,0	>200
<i>Asigurarea de catre stat a invatamintului la nivel local</i>	8817	6519564,3	6519564,3	3301122,1	-3218442,2	50.6	3193328,4	107793,8	103.4
<b>Protectie sociala</b>	<b>10</b>								
<b>Resurse, total</b>	<b>1+2</b>	<b>6374049,5</b>	<b>6374049,5</b>	<b>3550352,3</b>	<b>-2823697,2</b>	<b>55.7</b>	<b>3154907,9</b>	<b>395444,4</b>	<b>112.5</b>
resurse generale	1	6374049,5	6374049,5	3550352,3	-2823697,2	55.7	3154907,9	395444,4	112.5
<b>Cheltuieli si active nefinanciare, total</b>	<b>(2+3)</b>	<b>6374049,5</b>	<b>6374049,5</b>	<b>3550352,3</b>	<b>-2823697,2</b>	<b>55.7</b>	<b>3154907,9</b>	<b>395444,4</b>	<b>112.5</b>
<i>Protectie in domeniul asigurarii cu locuinte</i>	9009	22800,0	22800,0	1447,8	-21352,3	6.3		1447,8	
<i>Sustinerea suplimentara a unor categorii de populatie</i>	9011	1138524,7	1138524,7	523125,9	-615398,8	45.9	553076,4	-29950,5	94.6
<i>Compensarea pierderilor pentru depunerile banesti ale cetatenilor in Banca de Economii</i>	9014	40000,0	40000,0	4000,0	-36000,0	10.0		4000,0	
<i>Protectia sociala a persoanelor in situatii de risc</i>	9015	2948455,8	2948455,8	1503285,5	-1445170,3	51.0	1374780,1	128505,4	109.3
<i>Sustinerea sistemului public de asigurari sociale</i>	9016	898561,0	898561,0	898561,0		100.0	1139000,0	-240439,0	78.9
<i>Protectie sociala pensionarilor din rindul structurilor de forta</i>	9018	1119663,4	1119663,4	533938,3	-585725,1	47.7		533938,3	

<i>Protectie sociala a unor categorii de cetateni</i>	9019	13059,0	13059,0	2486,5	-10572,6	19.0		2486,5	
<i>Subventionarea dobinzilor la creditele bancare preferentiale acordate cooperativelor de constructii</i>	9023	250,0	250,0	50,8	-199,2	20.3	111,5	-60,7	45.6
<i>Compensarea diferentei de tarife la energia electrica si gazele naturale pentru populatia din unele localitati din raioanele Dubasari si Causeni si din satul Varnita din raionul Anenii Noi</i>	9030	35734,8	35734,8	23244,0	-12490,8	65.0	19040,0	4204,0	122.1
<i>Asistenta sociala de catre stat a unor categorii de cetateni la nivel local</i>	9032	157000,8	157000,8	60212,6	-96788,2	38.4	68899,9	-8687,3	87.4