# Raport
# privind executarea bugetelor componente ale bugetului public național la situația din 31 mai a anului 2020

## *Bugetul de stat*

În primele 5 luni ale anului 2020, **veniturile totale** ale bugetului de stat au constituit 14 046,9 mil. lei, inclusiv:

- veniturile generale și colectate – 13 955,1 mil. lei,
- veniturile proiectelor finanțate din surse externe – 91,8 mil. lei.

### Veniturile bugetului de stat (mil. lei)

| | 2020 | 2019 | Devieri 2020 față de 2019 | |
|---|---|---|---|---|
| | | | (+/-) | % |
| **Veniturile bugetului de stat, total** | 14 046,9 | 14 922,6 | -875,7 | -5,9 % |
| **1. Veniturile generale și colectate** | 13 955,1 | 14 781,5 | -826,4 | -5,6 % |
| inclusiv: | | | | |
| *1.1.1 Venituri administrate de către Serviciul Fiscal de Stat | 6 227,8 | 6 892,1 | -664,3 | -9,6 % |
| *1.1.2 Venituri administrate de către Serviciul Vamal | 8 166,7 | 8 496,1 | -329,4 | -3,9 % |
| 1.1.3 Alte venituri | 645,8 | 417,1 | 228,7 | 54,8 % |
| 1.1.4 Restituiri TVA și accize | -1 085,2 | -1 023,8 | 61,4 | 6,0 % |
| **2. Veniturile proiectelor finanțate din surse externe** | 91,8 | 141,1 | -49,3 | -34,9 % |

***Remarcă:** Veniturile administrate de către Serviciul Fiscal de Stat și Serviciul Vamal reprezintă încasările reale în contul bugetului de stat și sunt reflectate în conformitate cu metoda de casă.*

### Structura veniturilor Bugetului de Stat, conform clasificației economice

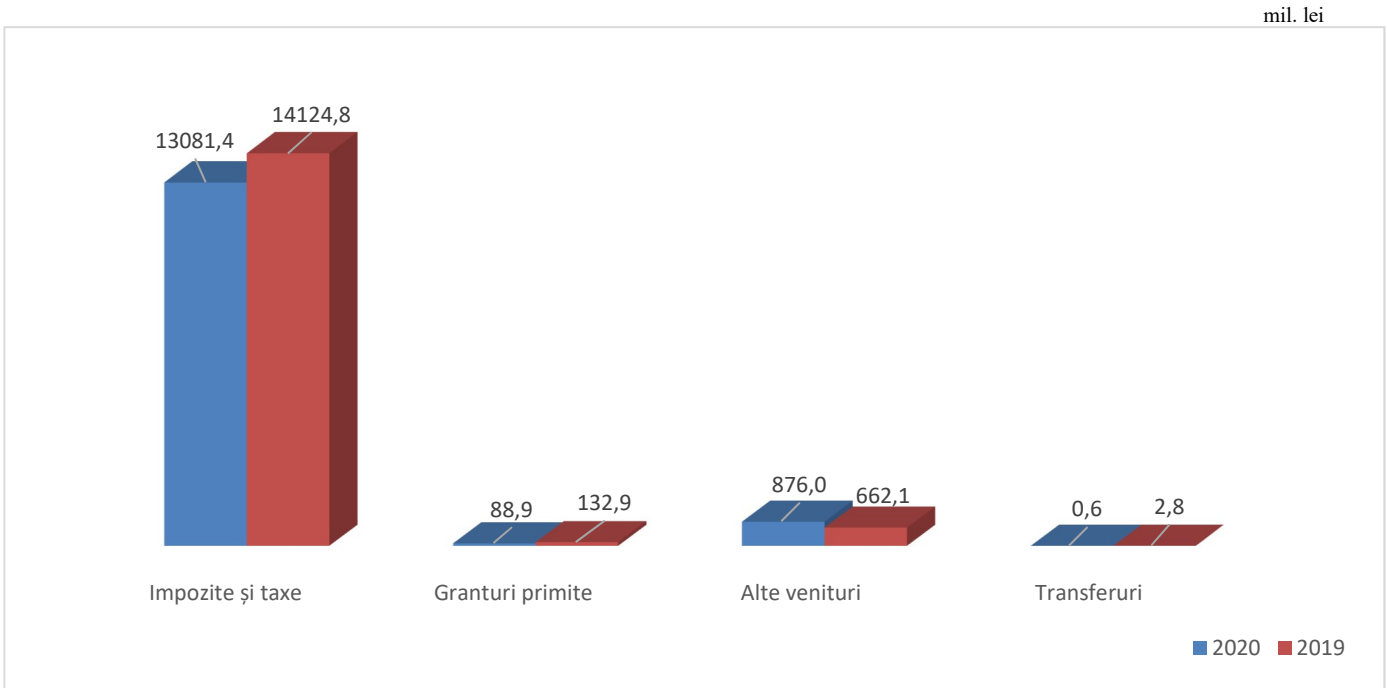


**Cheltuielile și activele nefinanciare** ale bugetului de stat au constituit 18 155,6 mil. lei. Comparativ cu perioada similară a anului 2019, acestea sunt mai mari cu 830,5 mil. lei (4,8 la sută).

## Structura cheltuielilor Bugetului de Stat, conform clasificației economice

mil. lei

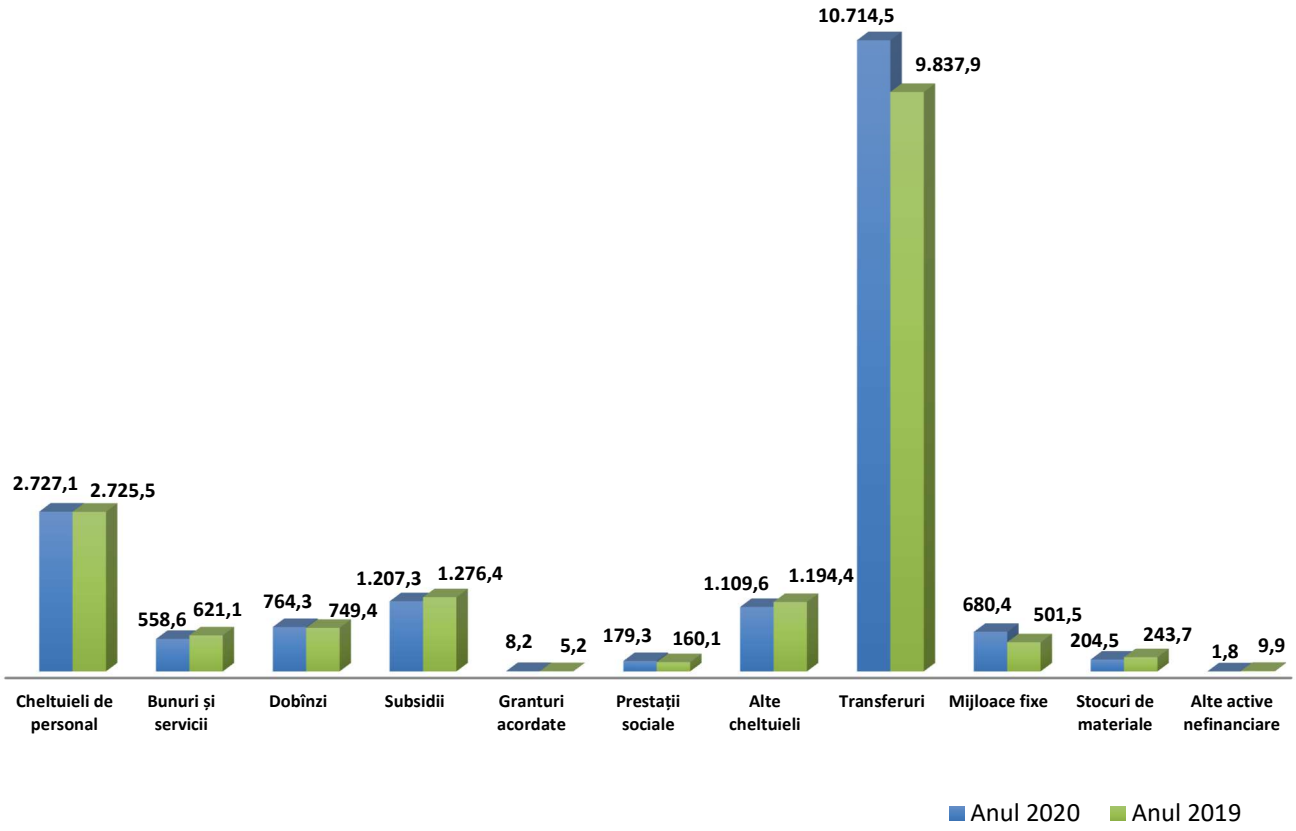


Executarea bugetului de stat, la finele lunii mai a anului 2020 s-a încheiat cu **deficit** în sumă de 4 108,7 mil. lei.

**Soldurile mijloacelor bănești** în conturile bugetului de stat la situația din 31 mai 2020 au constituit 5 865,9 mil. lei, dintre care 996,4 mil. lei – la proiecte finanțate din surse externe.

### *Bugetul asigurărilor sociale de stat*

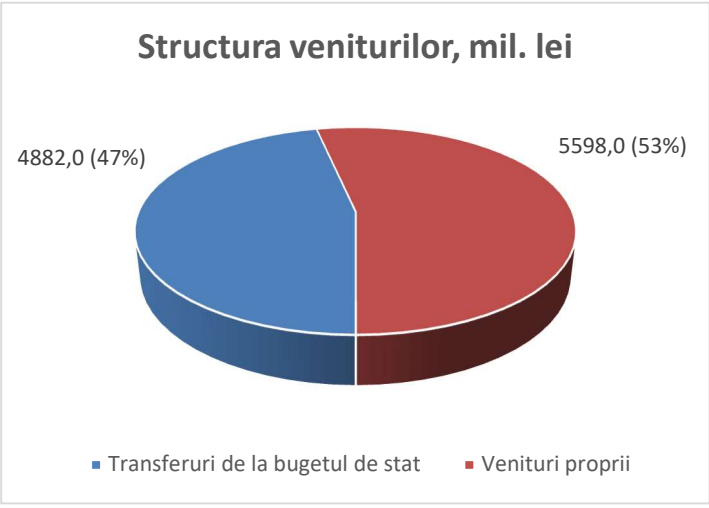


**Veniturile totale** ale bugetului asigurărilor sociale de stat au constituit 10 480,0 mil. lei, care comparativ cu perioada respectivă a anului trecut sunt mai mari cu 7,2% (705,9 mil. lei), dintre care:

- veniturile proprii au constituit 5598,0 mil. lei, cu 2,9% (155,3 mil. lei) mai mult comparativ cu perioada similară a anului trecut,
- transferurile de la bugetul de stat au constituit 4882,0 mil. lei, cu 12,7% (550,6 mil. lei) mai mult comparativ cu perioada similară a anului trecut .

Partea de **cheltuieli și active nefinanciare** a fost executată în sumă de 9 920,5 mil. lei, cu 7,2 % (669,4 mil. lei) mai mult comparativ cu perioada similară a anului 2019.

Executarea bugetului asigurărilor sociale de stat la finele lunii mai a anului 2020, s-a încheiat cu **excedent** în sumă de 559,5 mil. lei.

**Soldurile mijloacelor bănești** în conturile bugetului asigurărilor sociale de stat au constituit 559,5 mil. lei.

## *Fondurile asigurării obligatorii de asistență medicală*

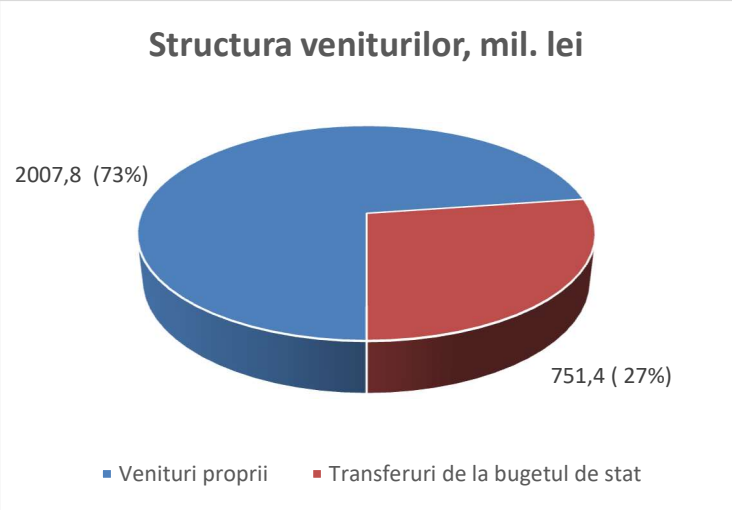


**Veniturile totale** ale fondurilor asigurării obligatorii de asistență medicală au constituit 2 759,2 mil. lei și comparativ cu perioada respectivă a anului 2019 sunt mai mari cu 4,3% (113,0 mil. lei), dintre care:

- veniturile proprii au constituit 2007,8 mil. lei, cu 3,6% (69,4 mil. lei) mai mult comparativ cu aceeași perioada anului trecut,
- transferurile de la bugetul de stat au constituit 751,4 mil. lei, cu 6,2% (43,6 mil. lei) mai mult comparativ cu perioada respectivă a anului 2019.

**Cheltuielile și activele nefinanciare** au constituit 2 997,0 mil. lei, fiind în creștere cu 14,8 % (386,7 mil. lei) față de aceeași perioadă a anului precedent.

Executarea fondurilor asigurării obligatorii de asistență medicală s-a încheiat cu **deficit** în sumă de 237,8 mil. lei.

**Soldurile mijloacelor bănești** în conturile fondurilor asigurării obligatorii de asistență medicală la situația din 31 mai 2020 au constituit 311,9 mil. lei.

## *Bugetele locale*

**Veniturile totale** ale bugetelor locale la finele lunii mai 2020 au constituit 6 682,7 mil. lei și comparativ cu perioada respectivă a anului 2019, acestea sunt mai mari cu 3,3% (211,0 mil. lei), dintre care :

- transferurile de la bugetul de stat au constituit 5 081,1 mil. lei și sunt cu 5,9% (282,4 mil. lei) mai mari comparativ cu perioada similară a anului precedent,
- veniturile proprii au constituit 1 601,6 mil. lei, cu 4,3% (71,4 mil. lei) mai puțin comparativ cu aceeași perioada anului trecut.

**Structura veniturilor Bugetelor locale, conform clasificației economice**

mil. lei

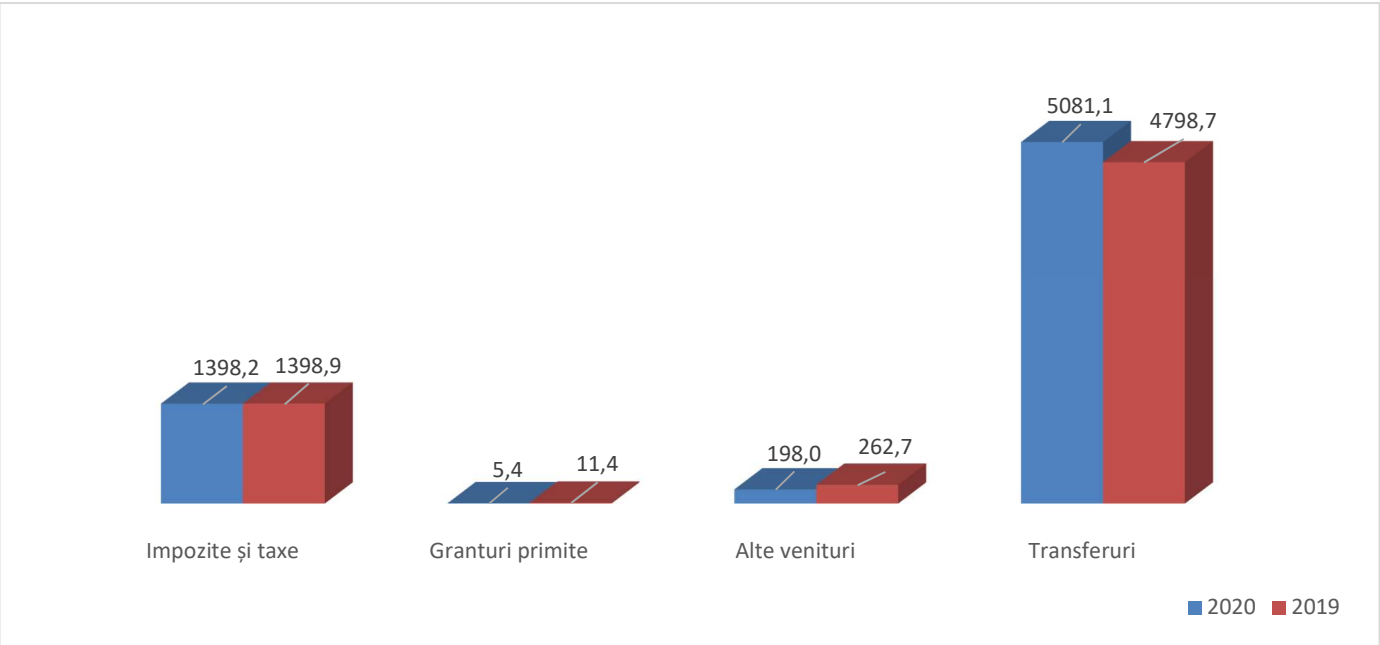


Partea de **cheltuieli și active nefinanciare** a fost executată în sumă de 6 200,0 mil. lei, ceea ce este cu 5,2% (340,0 mil. lei) mai puțin comparativ cu perioada similară a anului 2019.

Executarea bugetelor locale s-a încheiat cu **excedent** în sumă de 482,7 mil. lei.

**Soldurile mijloacelor băneşti** în conturile bugetelor locale la situația din 31 mai 2020 au constituit 1 585,2 mil. lei, inclusiv 47,7 mil. lei – la proiecte finanțate din surse externe.

## *Bugetul public național*

În primele 5 luni ale anului 2020, **veniturile** totale ale bugetului public naţional cu excluderea transferurilor au constituit 23 251,6 mil. lei, fiind în descreștere cu 3,0 % (720,2 mil. lei) față de aceeași perioadă a anului trecut.

**Cheltuielile și activele nefinanciare** au însumat 26 555,9 mil. lei, cu 2,6% (672,2 mil. lei) mai mult comparativ cu aceeași perioadă a anului precedent.

Executarea bugetului public național s-a încheiat cu **deficit** de 3 304,3 mil. lei.

**Indicatorii principali privind executarea Bugetului Public Național și a componentelor acestuia (mil. lei)**

| | Bugetul Public Național* | dintre care: | | | |
|---|---|---|---|---|---|
| | | Bugetul de Stat | Bugetul Asigurărilor Sociale de Stat | Fondurile Asigurării Obligatorii de Asistență Medicală | Bugetele Locale |
| **Venituri, total** | 23 251,6 | 14 046,9 | 10 480,0 | 2 759,2 | 6 682,7 |
| **Transferuri primite** | | 0,6 | 4 882,0 | 751,4 | 5 081,1 |
| **Dobînzi încasate** | | 2,1 | | | |
| **Cheltuieli și active nefinanciare, total** | 26 555,9 | 18 155,6 | 9 920,5 | 2 997,0 | 6 200,0 |
| **Transferuri acordate** | | 10 714,5 | | | 0,6 |
| **Dobînzi achitate** | | | | | 2,1 |
| **Sold bugetar (deficit (-), excedent (+))** | -3 304,3 | -4 108,7 | 559,5 | -237,8 | 482,7 |

** cu excluderea transferurilor în cadrul bugetului public național în sumă de 10 715,1 mil. lei și dobînzilor la împrumuturile în interiorul sistemului bugetar în sumă de 2,1 mil. lei.,*

La situația din 31 mai 2020, **soldurile mijloacelor băneşti în conturile** bugetelor componente ale bugetului public naţional au constituit 8 322,5 mil. lei, dintre care 1 044,1 mil. lei – la proiecte finanțate din surse externe.